

# گزارش حقوق و دستمزد

جایویژت

بر اساس نظرسنجی از ۱۰۰ هزار  
نفر شاغل در سراسر کشور

۱۴۰۴

تصویری که می‌بینید از صدها نقطه کوچک تشکیل شده؛ هر نقطه نماد یک صدای منفرد در بازار کار است. هر کدام از ما تنها تجربه و تلقی خودمان را می‌شناسیم، اما وقتی این صداهای پراکنده در کنار هم قرار می‌گیرند، تصویری جامع و پرقدرت از واقعیت ترسیم می‌شود.

گزارش حقوق و دستمزد جاب‌ویژن حاصل گردآوری دیدگاه بیش از ۱۰۰ هزار نفر از شاغلان سراسر کشور است؛ نه یک تحلیل فردی، بلکه یک کل واحد شکل‌گرفته از خرد جمعی. ما فقط واسطه بودیم برای شنیدن صدای شما.

این تصویر استعاره‌ای است از همین هم‌صدایی: نظراتی که کنار هم، چشم‌اندازی روشن و ارزشمند از وضعیت و روند حقوق در بازار کار ایران ساخته‌اند.



مقدمه	راهنما و توضیحات استفاده از گزارش	خلاصه یافته‌ها
فصل اول: دفترچه حقوق و دستمزد گروه‌های شغلی		
ارتباطگر	پرستار و بهیار / تکنسین جراحی / دستیار پزشک / دست نوب اوزار	تست نرم افزار
انژیول	پزشک / دندانپزشک / دامپزشک	DW.NET
آموزش / تدریس	مراجه‌ها	PHP (Laravel, etc.)
پارسیفا / کافی می / کارسین	تاریخ / جغرافیا / باستان شناسی	Python (Django, etc.)
پارگانی / تجارت	تعمیرات / کاربراتر	Java
یافته فرش (مالی بانک)	تحلیل و توسعه کسب و کار / استراتژی / برنامه‌ریزی	C/C++
بهداشت، ایمنی و محیط زیست (HSE)	تخصص‌های ساختمانی (با آ. کار / کامیون و ...)	NodeJS
پرستار سلامت / پرستار کودک	ترجمه / تولید محتوا / نویسندگی و ویراستاری	GD

۱

**گروه شغلی‌تان** را از فهرست مشاغل پیدا کنید و روی آن کلیک کنید.



۲

در صفحه مربوط به گروه شغلی، **موقعیت جغرافیایی** و **سطح ارشدیت** خود را از فهرست سمت چپ انتخاب کرده و کلیک نمایید.

توزیع حقوق در سال ۱۴۰۲ و ۱۴۰۳



۳

حقوق دریافتی‌تان در سال ۱۴۰۳ را روی نمودار آبی رنگ پیدا کنید؛ **نقطه‌ی متناظر آن روی نمودار بنفش** نشان می‌دهد افراد با حقوق مشابه شما، امسال انتظار چه حقوقی را دارند.

اگر **کارفرما** هستید، فایل اکسل این گزارش ممکن‌ست برای شما بسیار مفید باشد. این فایل به شما امکان می‌دهد تا لیست حقوق کارکنان سازمانتان را آپلود کرده و گزارش‌های متنوع و مفیدی تولید کنید. برای مثال، در این گزارش‌ها می‌توانید ببینید: **حقوق هر یک از پرسنل در سال جدید چقدر باید افزایش یابد، حقوق فعلی آن‌ها در کدام صدک بازار قرار دارد، و بودجه منابع انسانی شما در سال آینده چه مقدار رشد خواهد داشت.** همچنین می‌توانید **وضعیت کلی حقوق و دستمزد را به تفکیک دپارتمان‌ها و گروه‌های شغلی با عرف بازار مقایسه کنید.** این ابزار، یک راهکار سریع، دقیق و کاربردی برای تصمیم‌گیری بهتر در حوزه منابع انسانی است. اگر علاقه‌مند به استفاده از این ابزار هستید، لطفاً درخواست خود را از طریق فرم زیر ثبت کنید. این ابزار به‌صورت رایگان برای ۲۰۰ سازمان اولی که ثبت‌نام کنند، ارسال خواهد شد.

لینک ثبت‌نام



در این بخش مشخص شده است که اطلاعات این صفحه در مورد کدام گروه شغلی است.

مهندسی صنایع / مدیریت تولید / مدیریت پروژه / مدیریت عملیات

تهران

کارشناس

ضریب اطمینان بالا

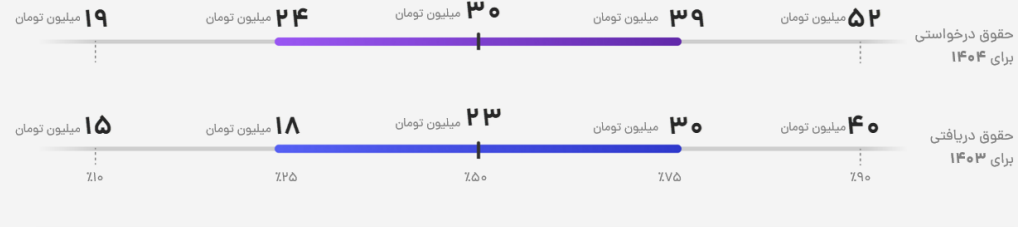
این قسمت مربوط به جغرافیای محل کار و سطح ارشدیت شماست

این قسمت نشان می‌دهد که اعداد گزارش شده در این صفحه چقدر قابل اطمینان هستند.

## نمودار و کاتالوگ

برای آنکه بدانید در سال جدید چقدر باید حقوق بگیرید، ابتدا حقوق دریافتی خود در سال ۱۴۰۳ را روی خط آبی پیدا کنید. سپس نقطه‌ی متناظر آن را روی خط بنفش بیابید. نقطه بدست آمده روی خط بنفش نشان می‌دهد افراد مشابه شما، در سال ۱۴۰۴ به احتمال زیاد چه حقوقی خواهند گرفت.

## توزیع حقوق در سال ۱۴۰۳ و ۱۴۰۴



راهنمای نمودار

نمودار پایین، نشان‌دهنده حقوق دریافتی خالص افراد در انتهای سال ۱۴۰۳ و نمودار بالا، نشان‌دهنده حقوق درخواستی خالص این افراد برای سال ۱۴۰۴ است. این اعداد، خالص و پس از کسر کسورات بوده و شامل بخش ثابت و متغیر حقوق همه افراد است. حقوق دریافتی خالص خود در سال ۱۴۰۳ را روی نمودار پایینی پیدا کنید؛ از نقطه مورد نظر به سمت بالا حرکت کنید تا نقطه نظیر آن را روی نمودار بالایی (سال ۱۴۰۴) پیدا کنید.

بدین ترتیب می‌توانید از حقوق خالص درخواستی افراد مشابه خودتان برای سال ۱۴۰۴ مطلع شوید. درمدهای نمودار، صدک‌های توزیع حقوق فعالان این گروه شغلی در این منطقه جغرافیایی و این سطح ارشدیت را نشان می‌دهند؛ به عنوان مثال اگر حقوق دریافتی شما در سال گذشته، روی ۷۵٪ باشد یعنی از ۷۵٪ افراد مشابه خودتان حقوق بیشتری دریافت کرده‌اید.

## حقوق درخواستی سال ۱۴۰۴

۲۴ تا ۳۹ میلیون تومان  
حقوق درخواستی نیمی از فعالان این گروه شغلی در این منطقه جغرافیایی و این سطح ارشدیت در بازه فوق است.

این قسمت بازه نرمال حقوق درخواستی افراد مشابه شما برای سال ۱۴۰۴ را نشان می‌دهد.

## رشد میانه حقوق درخواستی ۱۴۰۴

↑ ۳۰٪  
این عدد، میانه افزایش حقوق درخواستی فعالان این گروه شغلی در این منطقه جغرافیایی و این سطح ارشدیت، نسبت به سال گذشته است.

رشد حقوق درخواستی ۱۴۰۴ این عدد رشد میانه حقوق درخواستی فعالان در این گروه را نشان می‌دهد.

## بخش متغیر حقوق

۹٪  
این عدد نشان‌دهنده سهم پرداختی‌های متغیر مانند پورسانت، کمیسیون، پاداش عملکرد و ... از کل حقوق دریافتی فعالان این گروه شغلی، در این منطقه جغرافیایی و این سطح ارشدیت است.

بخش متغیر حقوق این عدد نشان می‌دهد که چند درصد از کل حقوق فعالان در این گروه را پرداختی‌های غیر از حقوق ثابت، تشکیل می‌دهد.

نکته: برای بررسی دقیق‌تر داده‌های آماری، اطلاعات بدست آمده از شهر محل کار را در سه گروه دسته‌بندی کرده‌ایم: دسته اول: شهر تهران؛ دسته دوم: شهرهای بزرگ یعنی کرج، مشهد، اصفهان، شیراز، تبریز، قم؛ دسته سوم: شهرهای کوچک یعنی همه شهرها به جز شهرهای ذکر شده.

◀ ۱۲	گزارش در یک نگاه	◀ ۱۰	مقدمه مدیران	◀ ۴	راهنما و توضیحات استفاده از گزارش
◀ ۵۷	فصل دوم: توصیه‌هایی برای مذاکره حقوق و دستمزد	◀ ۱۷			فصل اول: حقوق و دستمزد در ایران
◀ ۵۵					فصل سوم: دفترچه حقوق و دستمزد گروه‌های شغلی
◀ ۱۳۰	ترجمه / تولید محتوا / نویسندگی و ویراستاری	◀ ۹۱	بازرگانی / تجارت	◀ ۶۰	آرایشگر
◀ ۱۳۶	تست نرم افزار	◀ ۹۹	بهداشت، ایمنی و محیط زیست (HSE)	◀ ۶۲	آشپز
◀ ۱۴۰	تکنسین فنی / تعمیرکار / کارگر ماهر	◀ ۱۰۸	پرستار و بهیار / تکنسین حوزه سلامت و درمان / دستیار پزشک	◀ ۶۶	آموزش / تدریس
◀ ۱۴۴	توسعه نرم افزار و برنامه نویسی	◀ ۱۱۲	پژوهش	◀ ۷۰	باریستا / کافی من / گارسون
◀ ۱۴۵	C#/.NET	◀ ۱۱۵	تحصیل‌دار / کارپرداز	◀ ۷۳	بازاریابی و فروش - سطوح کارشناسی و مدیریتی
◀ ۱۵۲	Python (Django, etc.)	◀ ۱۱۷	تحلیل و توسعه کسب و کار / استراتژی/ برنامه‌ریزی	◀ ۷۴	بازاریابی
◀ ۱۵۸	PHP (Laravel, etc.)	◀ ۱۲۶	تخصص‌های ساختمانی	◀ ۸۱	فروش

◀ ۲۶۱	راننده / مسئول توزیع / بیک موتوری	◀ ۲۰۱	Database	◀ ۱۶۳	Java
◀ ۲۶۵	راهنمای تور / مهماندار	◀ ۲۰۵	CMS (Wordpress, Joomla, etc.)	◀ ۱۶۸	C / C++
◀ ۲۶۷	روابط عمومی	◀ ۲۰۷	Tech Lead / مدیر فنی	◀ ۱۷۲	NodeJS
◀ ۲۷۳	روانشناسی / مشاوره / علوم اجتماعی	◀ ۲۱۱	حقوقی	◀ ۱۷۵	GO
◀ ۲۷۶	زیست شناسی / علوم زیستی / علوم آزمایشگاهی	◀ ۲۱۸	خبرنگار / روزنامه نگار	◀ ۱۷۸	React
◀ ۲۸۲	سئو	◀ ۲۲۰	خدمات و پشتیبانی مشتریان	◀ ۱۸۵	Angular
◀ ۲۸۹	شبکه و مجازی سازی / DevOps / امنیت / پشتیبانی فنی	◀ ۲۳۰	خرید / تدارکات	◀ ۱۸۸	Vue JS
◀ ۲۹۰	شبکه و مجازی سازی	◀ ۲۴۲	خیاط	◀ ۱۹۱	HTML / CSS / JavaScript
◀ ۲۹۶	دواپس (DevOps / SRE)	◀ ۲۴۵	داروسازی / بیوشیمی / شیمی	◀ ۱۹۵	Mobile Programming _ Android
◀ ۳۰۱	امنیت (Security)	◀ ۲۵۴	دیجیتال مارکتینگ	◀ ۱۹۸	Cross Platform Mobile Programming

◀ ۳۰۶	پشتیبانی فنی	کارگر ساده / نیروی خدماتی	◀ ۳۵۲	معامله گر و تحلیل‌گر بازارهای مالی	◀ ۴۱۵
◀ ۳۱۳	طراحی بازی	لجستیک / حمل و نقل / انبارداری	◀ ۳۵۶	منابع انسانی	◀ ۴۱۸
◀ ۳۱۵	طراحی رابط و تجربه کاربری (UI/UX)	مالی و حسابداری	◀ ۳۶۹	مهندسی انرژی / مهندسی هسته‌ای	◀ ۴۲۸
◀ ۳۲۲	طراحی صنعتی / نقشه کشی صنعتی	مدیر اجرایی / مدیر داخلی	◀ ۳۸۲	مهندسی برق	◀ ۴۳۰
◀ ۳۲۶	طراحی گرافیک	مدیر فروشگاه / مدیر رستوران	◀ ۳۸۶	مهندسی پزشکی	◀ ۴۴۰
◀ ۳۳۳	طراحی لباس / طراحی طلا و جواهر	مدیر محصول / مالک محصول	◀ ۳۹۰	مهندسی پلیمر	◀ ۴۴۷
◀ ۳۳۶	عکاسی	مدیرعامل / مدیر کارخانه	◀ ۳۹۷	مهندسی شیمی / مهندسی نفت و گاز	◀ ۴۵۴
◀ ۳۳۹	علوم داده / هوش مصنوعی	مدیریت بیمه	◀ ۴۰۱	مهندسی صنایع / مدیریت تولید / مدیریت پروژه / مدیریت عملیات	◀ ۴۶۳
◀ ۳۴۶	فروشنده / بازاریاب و ویزیتور / صندوقدار	مسئول دفتر / کارمند اداری و ثبت اطلاعات / تایپیست	◀ ۴۰۸	مهندسی صنایع غذایی	◀ ۴۷۳
◀ ۳۵۰	قناد و شیرینی پز	مشاغل حوزه فیلم و سینما	◀ ۴۱۲	مهندسی عمران	◀ ۴۸۲

◀ ۵۳۸	نگهبان	◀ ۵۲۱	مهندسی مواد و متالورژی	◀ ۴۹۲	مهندسی کشاورزی / علوم دامی
◀ ۵۴۲	نماینده علمی / مدرپ (Med rep)	◀ ۵۳۰	مهندسی نساجی	◀ ۴۹۶	مهندسی معدن / زمین شناسی
◀ ۵۴۶	ورزش / تربیت بدنی / تغذیه	◀ ۵۳۴	نجار / کابینت کار / مبل ساز / رنگ کار چوب	◀ ۵۰۳	مهندسی معماری و شهرسازی
◀ ۵۴۹	فصل چهارم: پیوست (روش‌شناسی و جامعه آماری گزارش حقوق و دستمزد، سوالات متداول)			◀ ۵۱۱	مهندسی مکانیک / مهندسی هوا و فضا



## مقدمه مدیران

در ابتدای هر سال، یکی از دغدغه‌های اصلی در فضای سازمانی کشور، تعیین حقوق و دستمزد کارکنان است.

از مدیران منابع انسانی گرفته تا مدیران عامل و ارشد، و البته کارکنان و کارجویان، همه با پرسشی مهم مواجه‌اند: در سال پیش رو، سطح حقوق و دستمزد چگونه باید تعیین شود؟

**در اقتصاد تورمی ایران، هر ساله عملاً کل بازار کار مجبور است بار دیگر وارد فرآیند مذاکره بر سر عددی تازه شود.** در چنین شرایطی، رسیدن به توافق، بدون داده‌های شفاف و دقیق، می‌تواند زمینه‌ساز سوءتفاهم، نارضایتی و تصمیم‌های نادرست شود.

تجربه رایج بسیاری از شاغلین و کارفرمایان برای مدیریت این وضعیت، پرس‌وجو از اطرافیان است؛ مقایسه با دوستانی که شرایط شغلی مشابهی دارند تا تخمینی از وضعیت بازار به دست آید. اما این راه‌حل، دقیق نیست، گسترده نیست و نمی‌تواند مبنایی مطمئن برای تصمیم‌گیری باشد.

ما در جاب‌ویژن، با انتشار سالانه‌ی گزارش حقوق و دستمزد تلاش کرده‌ایم این فرایند را برای همه طرف‌های بازار کار- کارفرمایان، مدیران، و کارکنان- آسان‌تر، شفاف‌تر و علمی‌تر کنیم.

این گزارش، حاصل یکی از بزرگ‌ترین نظرسنجی‌های کشور است که در آن، اطلاعات حقوق و دستمزد بیش از صد هزار نفر گردآوری و تحلیل شده است. به کمک این داده‌ها، مثلاً یک طراح گرافیک شاغل در تهران می‌تواند دریابد افراد با تجربه و شرایط مشابه او، در دیگر شرکت‌ها چه سطحی از حقوق را دریافت کرده‌اند و افزایش حقوقشان نسبت به سال قبل چقدر بوده است.

گزارش پیش رو، علاوه بر تکرار نقاط قوت سال‌های گذشته، شامل ابزارها و داده‌های جدیدی است که تجربه تحلیل و تصمیم‌گیری را برای مخاطبانش دقیق‌تر و کاربردی‌تر می‌کند.

امیدواریم گزارش حقوق و دستمزد ۱۴۰۴ بتواند، مانند سال‌های گذشته، در تصمیم‌گیری‌های کلیدی مدیران، طراحی نظام‌های پرداخت، بهبود روابط کاری، و مذاکرات منصفانه و آگاهانه بین کارفرما و نیروی کار، نقش مؤثری ایفا کند.

از همه متخصصان و کاربران عزیز که با مشارکت‌شان ما را در تهیه این گزارش یاری کردند، صمیمانه سپاسگزاریم.

نظرات و پیشنهادهای شما، راهنمای ما برای بهبود نسخه‌های بعدی خواهد بود.

**هر کسی لایق یک شغل خوب است - امیدواریم این گزارش گامی کوچک در راستای تحقق رویای بزرگ شغل خوب برای همه باشد.**



مقداد ولایی

هم‌بنیان‌گذار  
و هم‌مدیرعامل جاب‌ویژن



هادی محمدآبادی

هم‌بنیان‌گذار  
و هم‌مدیرعامل جاب‌ویژن



## باتشکر از مشارکت (به ترتیب حروف الفبا)



**غلامرضا کشاورز حداد**

عضو هیئت علمی دانشکده  
اقتصاد دانشگاه شریف



**سید سجاد سجادی**

مدیر گروه کارگری و روابط کار در  
اندیشکده حکمرانی مشارکتی ایرانیان



**کمال ریاضی**

معاون منابع انسانی دیجی کالا



**حسین جوشقانی**

استادیار اقتصاد موسسه پژوهش‌های  
پیشرفته تهران، تیاس، دانشگاه خاتم



**یاسر باقری**

عضو هیئت علمی دانشکده  
علوم اجتماعی دانشگاه تهران



**محمد امین نیکجو**

محقق پیشین بانک جهانی



**بهنام نجاری**

معاون منابع انسانی گروه اسنپ



**سجاد گلی**

فارغ‌التحصیل دانشگاه هاروارد و شرکت  
مشاوره مدیریت مکنزی (McKinsey)



**مژگان گلشن**

مدیرعامل کندو


## گزارش ۱۴۰۴ در یک نگاه

این گزارش با جمع‌آوری داده از بیش از ۱۰۰,۰۰۰ نفر از فعالان بازار کار تهیه شده است.

اطلاع از نظر دیگران می‌تواند در همه شرایط مفید باشد. در شرایط نبود این گزارش، کارکنان و کارفرمایان برای اطلاع از حقوق افراد مشابه باید به کسب اطلاع از چند نفر از همکاران یا مدیران اکتفا کنند. این گزارش سعی کرده است تا با جمع‌آوری نظرات تعداد زیادی از کارکنان این اطلاعات را به رایگان و به صورت شفاف در اختیار همه قرار دهد.



**۲۵٪ از شاغلین**، در در میانه سال ۱۴۰۳ هم افزایش حقوق داشته‌اند



کارفرماها و کارجویان اعتقاد دارند که به دلیل وجود شرایط **تورمی** در کشور، حقوق افراد باید **متناسب با تورم** افزایش یابد تا قدرت خریدشان ثابت بماند



سطح ارشدیت **مهم‌ترین** عامل برای افزایش حقوق است؛ در حالی که **سابقه کار** در میانه مسیر شغلی **بی‌تاثیر** می‌شود



بنا به دلایل مختلف از جمله گروه شغلی، مدت حضور در بازار کار و ... حقوق **زنان** **۲۸٪** کمتر از مردان است

یکی از بزرگترین  
نظرسنجی‌های  
برگزار شده در سطح ملی

۱۰۰  
هزار نفر

شرکت‌کننده در نظرسنجی  
حقوق و دستمزد


۴۰۰  
خانواده شغلی

برحسب گروه شغلی،  
سطح ارشدیت و جغرافیا

کمتر از ۵٪  
فاصله با دریافتی واقعی

میانه حقوق دریافتی افراد در شش ماهه اول سال، در گروه‌های  
مختلف شغلی، کمتر از ۵٪ با عددهای گزارش فاصله داشته است.





کار، روایت زندگی؛ بی‌ادعا، اما پرشکوه



## یادداشت



بهنام نجاری

معاون منابع انسانی گروه اسنپ

در بازاری که بی‌ثباتی اقتصادی و تورم، چالش‌های جدی برای کارفرمایان و کارکنان ایجاد کرده است، دسترسی به داده‌های شفاف و مبتنی بر واقعیت درباره حقوق و دستمزد از همیشه مهم‌تر است. برای مدت طولانی، تصمیمات حقوق و دستمزد بر اساس اطلاعات پراکنده، شبکه‌های شخصی یا شاخص‌های قدیمی گرفته می‌شد. **این گزارش یک منبع قابل اعتماد و مبتنی بر داده ارائه می‌دهد تا سازمان‌ها و افراد حرفه‌ای بتوانند مسیر روشن‌تری برای پرداخت منصفانه و رقابتی پیش رو داشته باشند.**

با وجود تأثیر غیرقابل انکار تورم، رشد حقوق و دستمزد همواره از افزایش هزینه‌های زندگی عقب مانده است و این مسئله فشار بیشتری بر حفظ استعدادها و انگیزه منابع انسانی وارد کرده است. در حالی که برخی از سازمان‌ها نسبت به پرداخت‌های رقابتی به ویژه در سطوح مدیریت ارشد تردید دارند، واقعیت این است که کسب و کارها باید میان محدودیت‌های مالی و نیاز به جذب نگهداشت استعدادهای برتر تعادل برقرار کنند.

حقوق در بخش دولتی پایین‌تر از نرخ بازار است و این شکاف میان سازمان‌های خصوصی و دولتی را افزایش داده است که باعث گردیده استعدادهای برتر تمایلی برای حضور در بخش دولتی نداشته باشند.

عدم حضور نخبگان در بخش دولتی، کارآمدی سازمان‌های دولتی را تحت شعاع قرار می‌دهد. این تفاوت‌ها اهمیت دسترسی به داده‌های دقیق و شفاف را بیش از پیش آشکار می‌کند.

**این گزارش فراتر از مجموعه‌ای از اعداد است؛ بلکه ابزاری برای تصمیم‌گیری آگاهانه محسوب می‌شود.** با ارائه بینشی دقیق از روندهای واقعی بازار، سازمان‌ها می‌توانند ساختارهای حقوق و دستمزد منصفانه و پایدار طراحی کنند و متخصصان نیز با اطمینان بیشتری مسیر شغلی خود را هدایت نمایند. **در دوران عدم قطعیت، شفافیت نه تنها یک نیاز، بلکه تعهدی برای ایجاد منابع انسانی کارآمدتر است.**

## یادداشت



سجاد گلی

فارغ‌التحصیل دانشگاه هاروارد (Harvard)  
و شرکت مشاوره مدیریت مکنزی (McKinsey & Co)

### وقتی بهره‌وری نیروی انسانی پایین است، همه بازنده‌اند

در اقتصاد، یک اصل ساده اما بنیادین وجود دارد:

«حقوق و دستمزد، در بلندمدت باید متناسب با بهره‌وری نیروی کار باشد.»


اگر خروجی یک ساعت کار پایین باشد، افزایش دستمزد به یک خواسته غیرعملی تبدیل می‌شود. حتی اگر با مذاکره یا فشار موقتی هم دستمزدی بالاتر تعیین شود، نتیجه آن چیزی جز فشار بر بنگاه و کاهش سرمایه‌گذاری در آینده نخواهد بود. در واقع، چانه‌زنی روی حقوق، **وقتی بهره‌وری تغییر نکرده**، یک بازی **جمع صفر** است: یکی می‌برد و یکی می‌بازد.

متأسفانه در سال‌های اخیر، بهره‌وری نیروی کار در بسیاری از بخش‌های اقتصاد ایران کاهش یافته است. دلایل متنوعی برای کاهش بهره‌وری نیروی کار در سال‌های اخیر می‌توان برشمرد: از قطعی‌های مکرر برق گرفته تا محرومیت از فناوری‌های روز جهان، یا حتی بی‌ثباتی در مقررات و دسترسی نداشتن به سرمایه. نتیجه؟ کارگر یا کارمند زحمت‌کشی که می‌بیند حقوقش از پس تورم برنمی‌آید، و کارفرمایی که با هزینه‌های بالا و خروجی پایین، از توسعه بازمی‌ماند یا حتی به مرز ورشکستگی نزدیک می‌شود.

این وضعیت، یک **بازی باخت-باخت** است. **دستمزد پایین و نارضایتی کارکنان در یک سو و آینده‌ی مبهم بنگاه** در سوی دیگر. اما سوال کلیدی اینجاست: در چنین شرایطی چه باید کرد؟ پاسخ، در یک کلمه خلاصه می‌شود: بهره‌وری. هم بنگاه‌ها و هم نیروی کار باید به طور جدی روی افزایش بهره‌وری متمرکز شوند. برای بنگاه‌ها، این یعنی سرمایه‌گذاری در آموزش، سیستم‌های منابع انسانی، تکنولوژی و فرآیندهای مدرن.

جاب‌ویژن چندی پیش در گزارش سالانه‌ی مدیران منابع انسانی نشان داد که بسیاری از شرکت‌های ایرانی حتی در ابتدایی‌ترین فرآیندهای جذب، آموزش و نگهداشت نیرو سرمایه‌گذاری نمی‌کنند. نتیجه چنین بی‌توجهی‌ای، نیروی انسانی سردرگم، فرسوده و کم‌بازده است.

ما روی قیمت ارز و تورم کنترل نداریم، اما روی بازدهی سازمان، چرا و تنها راه برون‌رفت از این چرخه‌ی زیان‌بار، همین است: **هرکس در جای خودش، برای ارزش‌آفرینی بیشتر تلاش کند.**



# فصل اول حقوق و دستمزد در ایران

---





[www.snn.com](http://www.snn.com)





## مارتین لوتر کینگ جونیور

«اگر کسی قرار است جاروکش باشد، باید طوری جارو بزند که انگار میکل آنژ نقاشی می‌کشد، بنه‌وون موسیقی می‌نویسد یا شکسپیر شعر می‌گوید. باید آن قدر خوب کارش را انجام دهد که تمام آسمان و زمین بایستند و بگویند: اینجا کسی زندگی می‌کرد که کارش را بی‌نقص انجام داد.»

## خلاصه یافته‌ها

## اعتبار گزارش موجود

- داده‌های گزارش حقوق و دستمزد تا حد بسیار خوبی قابل **اتکاء** هستند؛ دلیل این موضوع این است که اگر به سال‌های قبل برگردیم و اعداد منتشر شده در **گزارش حقوق و دستمزد جاب‌ویژن** را با **حقوق‌های واقعی افراد** در شش‌ماهه ابتدایی سال‌های ۱۴۰۲ و ۱۴۰۳ مقایسه کنیم، مشاهده می‌شود که **میان اعداد** گزارش شده با میان اعداد **دریافتی واقعی**، کاملاً **منطبق** بوده‌اند.
- اختلاف حقوق افراد در انتهای سال با اعداد گزارش شده در ابتدای سال، به دلیل تورم بالا و افزایش حقوق افراد به دلیل **جابجایی** در طول سال و افزایش حقوق افراد در **طول سال** است.
- ۲۵٪ افراد در طول سال افزایش حقوق را تجربه کرده‌اند که در این میان، بیشترین موارد افزایش حقوق مربوط به ماه‌های **شهریور** و **مهر** بوده است.

## حقوق در ایران


- عمده **کارکنان** و **کارفرماها** اعتقاد دارند که به دلیل تورم در کشور، لازم است که در پایان هر سال به مقدار تورم به حقوق افراد اضافه شود.
- افزایش حقوق مسئله حساسی است و اگر افزایش حقوق‌ها زیاد یا کم باشد، زیان‌های جبران‌ناپذیری به کارکنان و کارفرماها وارد می‌شود.
- علیرغم اهمیت همسویی افزایش حقوق با تورم، شاهد آن هستیم که حقوق تعیین‌شده از سمت نهادهای تعیین‌کننده، برخی از سال‌ها بیشتر از تورم و برخی سال‌ها کمتر از تورم افزایش می‌یابد.

## عوامل موثر بر حقوق

- اکثر مشاغلی که مرتبط با **تکنولوژی** بوده‌اند (مانند توسعه نرم‌افزار، مدیر محصول و تحلیلگر کسب‌وکار...) **حقوق‌های بالایی** دارند و **رشد زیادی** را تجربه کرده‌اند.
- افراد در **سطوح ارشدیت** بالاتر، حقوق بیشتری دریافت می‌کنند و انتظار افزایش حقوق بیشتری هم دارند.
- **سابقه کار** در ابتدای مسیر شغلی، تاثیر به‌سزایی در افزایش حقوق دارد؛ اما با گذشت زمان تاثیر آن کم می‌شود.
- میان حقوق ساکنان **تهران ۲۸٪** بیشتر از سایر شهرهاست.
- **نوع دانشگاه** محل تحصیل **کمترین** تاثیر را بر حقوق دریافتی دارد.
- در سال ۱۴۰۳، میان حقوق دریافتی **زن‌ها ۲۸٪ کمتر** از مردها بوده است.

## داده‌های گزارش حقوق و دستمزد جاب‌ویژن تا حد خوبی قابل اتکا است و حقوق‌های درخواستی افراد با حقوق‌های واقعی آن‌ها در شش‌ماهه اول سال تقریباً تطابق کامل دارد

مقایسه میانه حقوق درخواستی افراد در گزارش حقوق و دستمزد با حقوق واقعی در سال ۱۴۰۳  
(میلیون تومان)



- نظرسنجی افزایش حقوق جاب‌ویژن از افراد سوال می‌کند که چه حقوقی در سال گذشته دریافت می‌کردند و به‌طور واقع‌بینانه روی چه افزایش حقوقی برای سال جدید با کارفرمای خود به توافق می‌رسند. آمارها نشان‌دهنده دقت اعداد این گزارش و انطباق آن با واقعیت اعداد توافق شده است.

- حقوق دریافتی افراد در شش‌ماهه اول سال‌های ۱۴۰۲ و ۱۴۰۳، تقریباً مطابق حقوق درخواستی آن‌ها در نظرسنجی حقوق و دستمزد جاب‌ویژن بوده است.

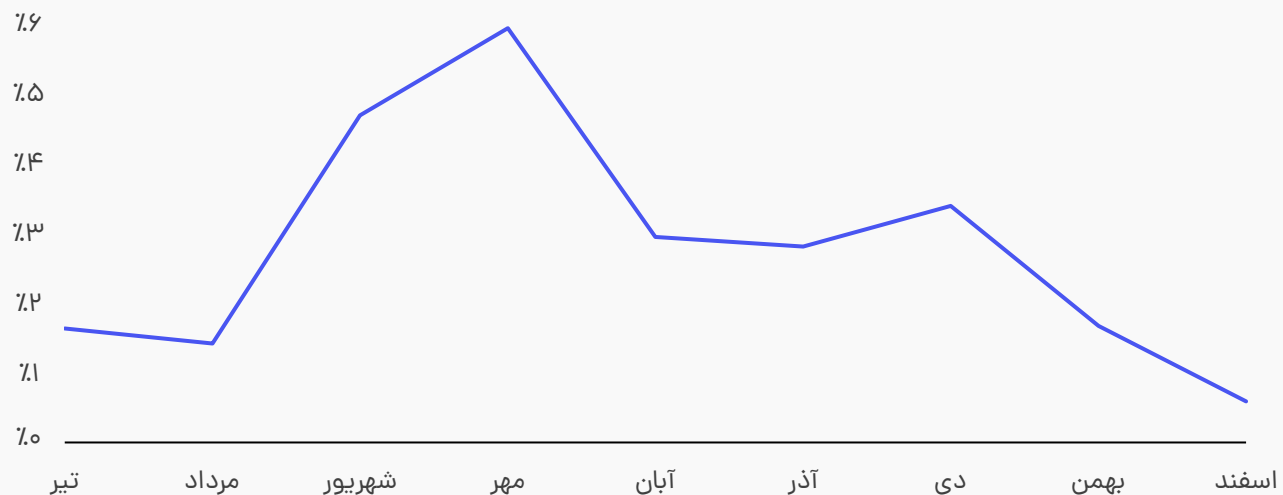
- به دلیل افزایش حقوق افراد در طول سال، میانه حقوق دریافتی افراد در پایان سال‌های ۱۴۰۲ و ۱۴۰۳، به ترتیب ۸ و ۱۲ درصد بیشتر از حقوق درخواستی آن‌ها در ابتدای همان سال بوده است.<sup>۲</sup>

۱- میانه «حقوق درخواستی افراد» و «حقوق دریافتی افراد در پایان سال»، از «نظرسنجی میزان افزایش حقوق- سال ۱۴۰۴» محاسبه شده است و میانه «حقوق دریافتی افراد در شش‌ماهه اول سال» از «ماشین حساب حقوق و دستمزد جاب‌ویژن» محاسبه شده است.

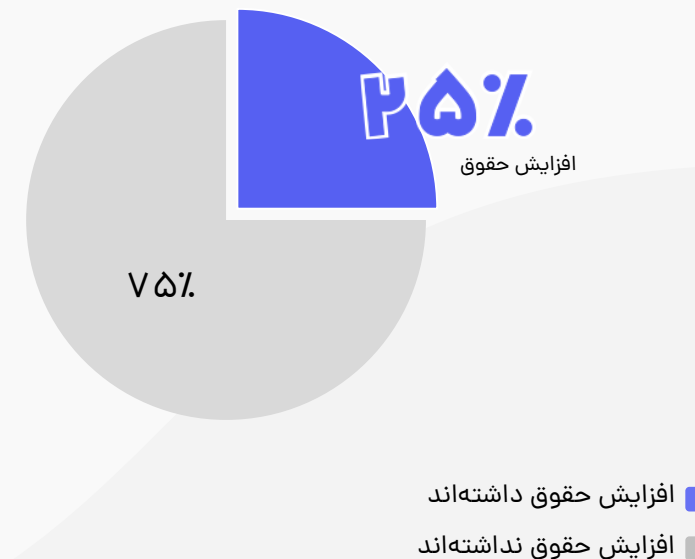
۲- در صفحه بعد، افزایش حقوق افراد در طول سال بررسی شده است.

## در سال ۱۴۰۳، ۲۵٪ افراد در میانه سال هم افزایش حقوق داشته‌اند؛ در این میان، بیشترین موارد افزایش حقوق در ماه‌های شهریور، مهر و دی بوده است

کارجویانی که در ماه‌های مختلف افزایش حقوق داشته‌اند<sup>۱</sup>  
(درصد از کل مشارکت کنندگان)



کارجویانی که طی سال افزایش حقوق داشته‌اند<sup>۱</sup>  
(درصد از کل مشارکت کنندگان)

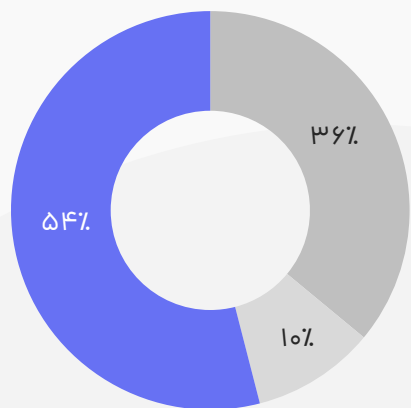


۱- نظرسنجی افزایش حقوق - ۱۴۰۴

## عمده کارفرمایان و کارجویان معتقدند که افزایش حقوق انتهای سال، باید متناسب با تورم آن سال باشد

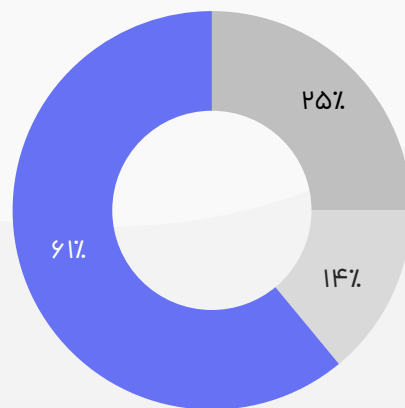
در نظرسنجی جاب‌ویژن که از کارجویان و کارفرمایان در اسفند ۱۴۰۳ برگزار شد، مشخص شد که عمده افراد، منطق افزایش حقوق را تورم می‌دانند و با افزایش حقوق متناسب با تورم، یا مقداری نزدیک به آن، موافق هستند.

نظر کارکنان در مورد «میزان افزایش حقوق در انتهای سال»



متناسب با تورم  
بیشتر از تورم  
کمتر از تورم

نظر کارفرمایان در مورد «میزان افزایش حقوق در انتهای سال»



متناسب با تورم  
بیشتر از تورم  
کمتر از تورم

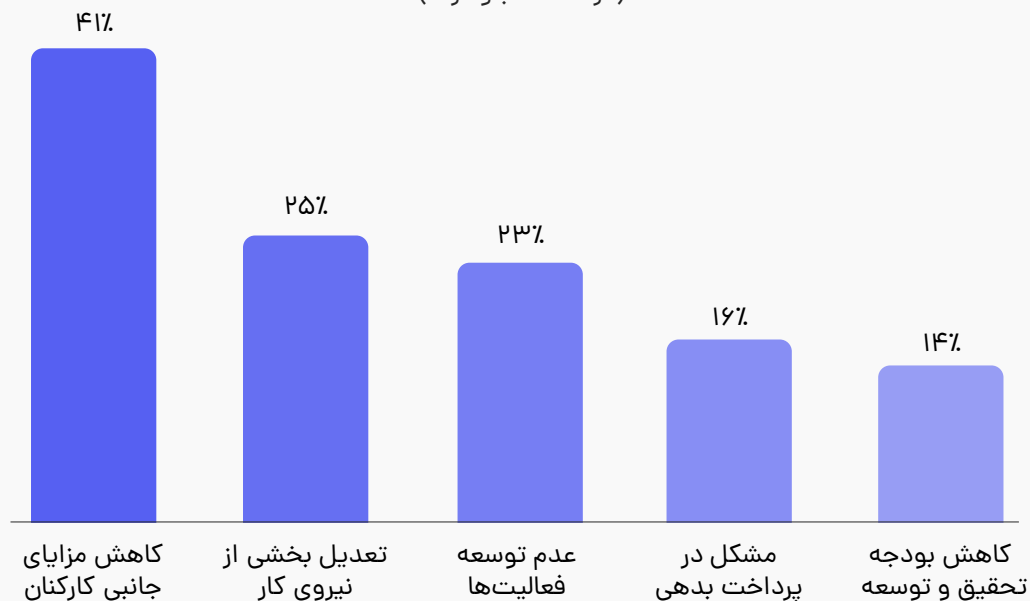
۱- نظرسنجی حداقل حقوق جاب‌ویژن- اسفند ۱۴۰۳



## اگر افزایش حقوق کارکنان خیلی بیشتر از تورم باشد، در کوتاه مدت موجب ورود خسارت به کسب و کارها و در بلندمدت باعث آسیب بیشتر به کارکنان خواهد شد

### تاثیر رشد زیاد حقوقها بر کسب و کارها<sup>۱</sup>

پاسخ به سوال «در صورت افزایش حقوق ده درصد بیش از تورم، چه مشکلاتی برای کسب و کار شما ایجاد می‌شود؟»  
(درصد کسب و کارها)



- ۴۱٪ کارفرمایان در صورتی که افزایش حقوق بیشتر از تورم باشد، مزایای جانبی را که به کارکنان می‌دادند، کاهش می‌دهند.

- ۲۵٪ کارفرمایان ناچار به تعدیل نیرو می‌شوند. تعداد خیلی بیشتری نیز فعالیت‌های توسعه‌ای خود را کاهش می‌دهند که منجر به کاهش فرصت‌های شغلی و رشد اقتصادی خواهد شد.

- حدود ۱۶٪ کسب و کارها در پرداخت بدهی‌ها دچار مشکل می‌شوند و در معرض ورشکستگی قرار می‌گیرند.

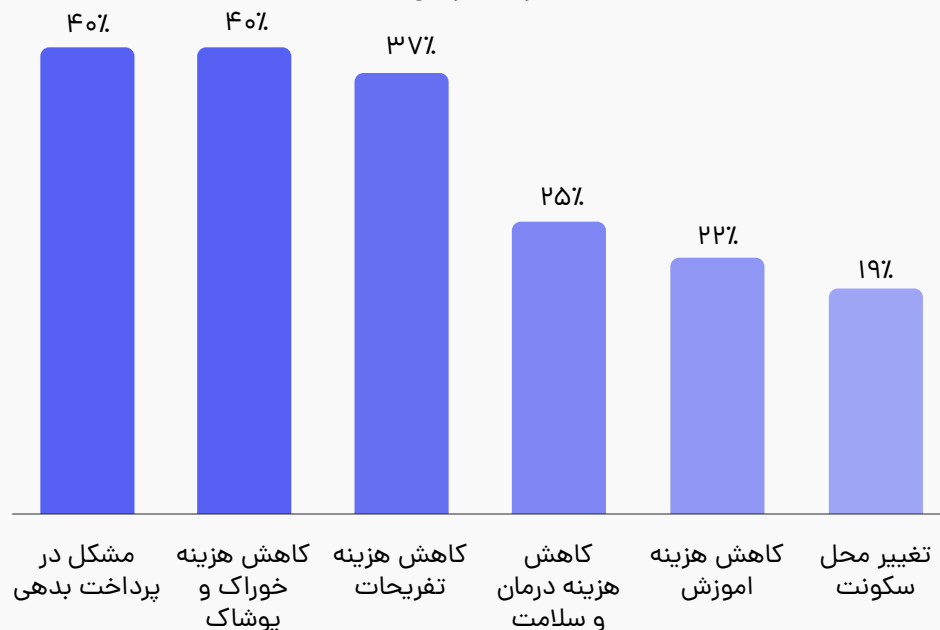
در بلند مدت، ورشکستگی کسب و کارها و کاهش اشتغال، روی آوردن کسب و کارها به استخدام غیررسمی و ... می‌توانند از عواقبی باشند که از افزایش نسجیده و بیش از حد حقوق و دستمزد ناشی می‌شوند.

۱- نظرسنجی حداقل حقوق جاب‌ویژن - اسفند ۱۴۰۳

## در صورتی که رشد حقوق انتهای سال، کمتر از تورم باشد، عواقب و تاثیرات جدی بر زندگی کارکنان خواهد داشت؛ عمده این تاثیرات در «پرداخت بدهی‌ها»، «هزینه خوراک و پوشاک» و «تفریحات» نمایان می‌شود

### تاثیر عقب ماندن افزایش حقوق از تورم<sup>۱</sup>

پاسخ به سوال «اگر افزایش حقوق شما ۵٪ کمتر از رشد هزینه‌های شما باشد، چه تاثیری در زندگی شما خواهد داشت؟»  
(درصد کارکنان)



- به نظر می‌رسد که عمده کارکنان پس‌انداز زیادی ندارند که در صورت کم‌بودن درآمد، از آن استفاده کنند.

- در صورتی که افزایش حقوق‌ها در انتهای سال از تورم جا بماند، بخش زیادی از کارکنان در «پرداخت بدهی»، «هزینه خوراک و پوشاک» و «هزینه تفریحات» دچار مشکل می‌شوند.

- از هر چهار نفری که به نظرسنجی پاسخ دادند (که محدود به کسانی بوده‌اند که حقوقشان در حد حداقل حقوق وزارت کار است)، یک نفر اظهار داشته است که چنانچه حقوق متناسب با تورم رشد نکند به ناچار باید از هزینه‌های درمان و سلامت خود کم کند.

۱- نظرسنجی حداقل حقوق، جاب‌ویژن- اسفند ۱۴۰۳ (در این نظرسنجی از کارکنانی که با حداقل حقوق کار می‌کنند و یا حقوق دریافتی‌شان ارتباط نزدیکی با حداقل حقوق وزارت کار دارد، در مورد عواقب کم‌بودن رشد حداقل حقوق نسبت به تورم پرسیده شده است.)

# یادداشت



محمد امین نیکجو

محقق پیشین بانک جهانی (World Bank)

## حداقل دستمزد؛ گفت‌وگویی ناتمام میان معیشت و تولید

تعیین حداقل دستمزد، سال‌هاست که در چارچوبی با عنوان «سه‌جانبه‌گرایی» میان کارگر، کارفرما و دولت تعریف می‌شود. اما در عمل، این فرایند تحت تأثیر شکاف‌های ساختاری عمیق‌تری است که از وضعیت معیشتی کارگران، شرایط تولید و سهم واقعی مزد در اقتصاد ایران نشأت می‌گیرد. بررسی داده‌ها و تحلیل دیدگاه‌ها نشان می‌دهد که مسئله دستمزد فراتر از یک عدد سالانه، به یکی از محورهای اصلی سیاست اجتماعی در ایران تبدیل شده است.

### ۱. دستمزد و ماندگاری نیروی کار؛ انتخابی اقتصادی برای تولیدکننده

در بسیاری از مذاکرات مزدی، برخلاف تصورات رایج، مخالفت جدی از سوی کارفرمایان با افزایش دستمزد دیده نمی‌شود. دلیل ساده است: با سطح فعلی دستمزد، نگهداشت نیروی کار باکیفیت برای بسیاری از واحدهای تولیدی، به‌ویژه کارخانه‌ها، عملاً ناممکن شده است. کارفرمایان، به‌ویژه در صنایع متوسط و بزرگ، با خروج نیروی انسانی متخصص مواجه‌اند و افزایش حقوق را نه یک بار اضافه، بلکه راهی برای حفظ سرمایه انسانی خود می‌دانند.

### ۲. سهم کم حقوق در هزینه تولید فضای مانور برای اصلاح وجود دارد

در حالی که در گفت‌وگوهای عمومی کمتر به آن توجه می‌شود، سهم دستمزد و به طور خاص حداقل دستمزد در هزینه تمام‌شده تولید در بسیاری از صنایع ایران پایین است و حتی در سال‌های اخیر کاهش یافته، به طوری که تنها ۱۵ درصد شاغلان حداقل حقوق دریافت می‌کنند. این واقعیت نشان می‌دهد که افزایش حقوق لزوماً به تورم بالا منجر نمی‌شود و فضای مانور برای اصلاح و افزایش دستمزد وجود دارد.

با توجه به تفاوت سهم دستمزد در صنایع مختلف، ضروری است که همان‌گونه که در ماده ۴۱ قانون کار تصریح شده، افزایش حقوق‌ها با توجه به کشش هر صنعت صورت گیرد. برخی صنایع توان پذیرش افزایش دستمزد را دارند، چراکه اثر آن بر قیمت نهایی کمتر است.

افزون بر این، اگرچه میان اقتصاددانان اختلاف نظر وجود دارد، افزایش حقوق در برخی صنایع می‌تواند به تحریک تقاضا، رشد مصرف، افزایش تولید و در نهایت بالا رفتن حاشیه سود منجر شود.

### ۳. فاصله دستمزد با حداقل‌های معیشتی؛ مسأله‌ای فراتر از اقتصاد

برآوردهای اخیر نشان می‌دهد که حداقل سبد معیشت خانوار در سال جاری، حدود ۲۳ میلیون تومان است؛ در حالی که حداقل حقوق فاصله‌ای جدی با این عدد دارد. این شکاف، صرفاً یک مسئله اقتصادی نیست، بلکه به بروز فشارهای روانی، فرسایش کیفیت زندگی، و کاهش مشارکت اجتماعی نیز دامن می‌زند. کاهش دستمزد واقعی طی سال‌های اخیر، به‌ویژه از ۱۳۹۶ به این‌سو، روند مشارکت اقتصادی را نیز تحت تأثیر قرار داده و گروه‌های بیشتری را از بازار کار خارج کرده است.

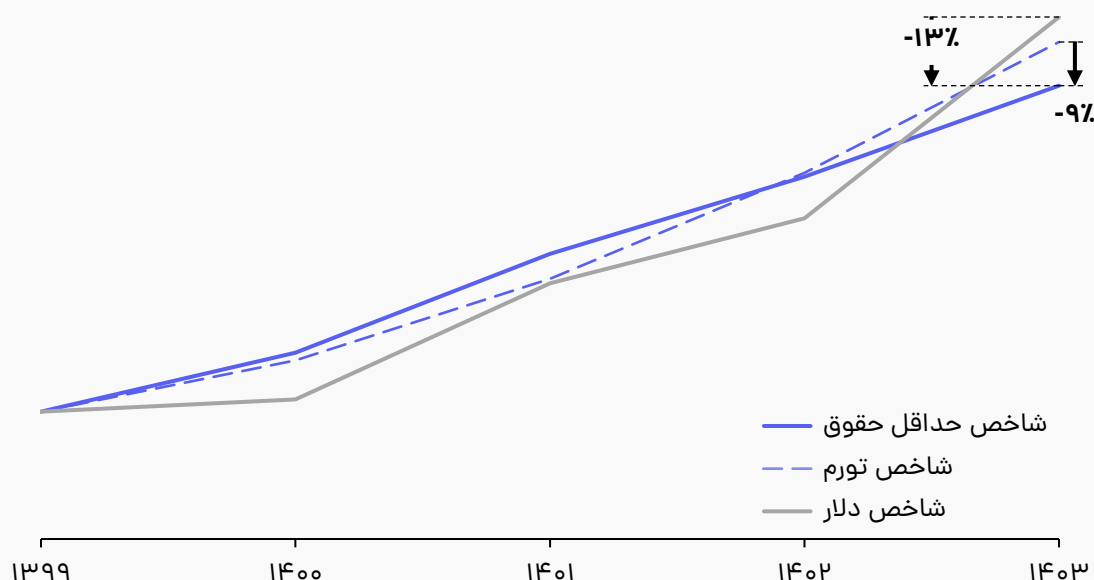
### ۴. ضعف تحلیل اقتصادی در حوزه کار؛ مانعی برای سیاست‌گذاری مؤثر

یکی از موانع مزمن در مسیر اصلاح دستمزد، نبود زیرساخت‌های تحلیلی قوی در حوزه اقتصاد کار است. با وجود اهمیت روزافزون این حوزه، هنوز داده‌ها، مدل‌ها و مطالعات جامع در این زمینه در دسترس نیست و تحلیل‌ها اغلب بر پایه برآوردهای تجربی و مشاوره با تعداد محدودی از کارشناسان پیش می‌رود. این ضعف ساختاری، تصمیم‌گیری را دشوارتر و اجماع را محدودتر کرده است.

**جمع‌بندی:** مسئله دستمزد امروز به موضوعی چندوجهی در سیاست اجتماعی ایران تبدیل شده است. از یک‌سو شکاف میان دستمزد و هزینه‌های زندگی، از سوی دیگر دشواری نگهداشت نیروی کار، و در نهایت ضعف تحلیل ساختاری در حوزه اقتصاد کار، همگی بر پیچیدگی این موضوع افزوده‌اند. گفت‌وگو میان کارفرما و کارگر، اگر بخواهد به خروجی منصفانه‌ای برسد، نیازمند شفاف‌سازی بیشتر داده‌ها، ارتقای تحلیل کارشناسی و توجه هم‌زمان به واقعیت‌های تولید و معیشت است.

## رشد حداقل حقوق وزارت کار در بازه ۱۳۹۹ تا ۱۴۰۳ از قیمت دلار و تورم، ۱۳٪ و ۹٪ عقب افتاده است

مقایسه حداقل حقوق وزارت کار، تورم و نرخ دلار  
طی سال‌های ۱۳۹۹ تا ۱۴۰۳ (۱۳۹۹=۱۰۰)



- رشد حداقل حقوق وزارت کار از رشد قیمت دلار جا مانده است؛ به طوری که در پایان سال ۱۴۰۳، شاخص حداقل حقوق وزارت کار، ۱۳٪ کمتر از شاخص دلار بوده است.

- رشد حداقل حقوق وزارت کار از رشد تورم جا مانده است؛ به طوری که در پایان سال ۱۴۰۳، شاخص حداقل حقوق وزارت کار، ۹٪ کمتر از تورم بوده است.

- برای محاسبه شاخص حداقل حقوق، مقدار حداقل حقوق در هر سال به این مقدار در سال ۱۳۹۹ تقسیم شده است.

- برای محاسبه شاخص دلار، قیمت دلار در پایان سال به قیمت دلار در پایان سال ۱۳۹۹ تقسیم شده است. قیمت دلار از سایت TGJU استخراج شده است.

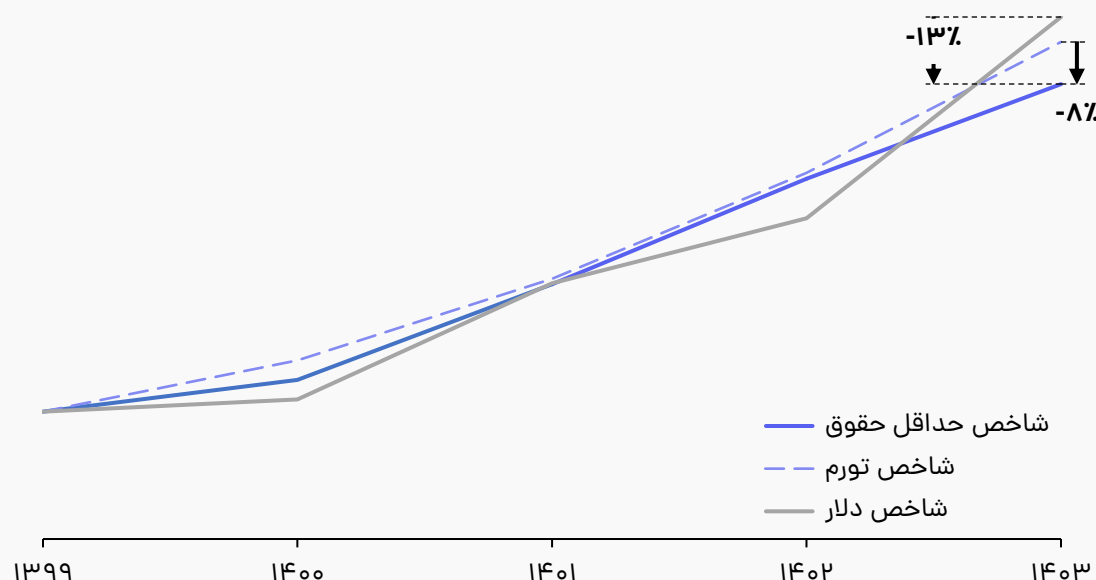
- برای محاسبه شاخص تورم، شاخص قیمت مصرف کننده اعلامی مرکز آمار در پایان هر سال به شاخص قیمت مصرف کننده در انتهای سال ۱۳۹۹ تقسیم شده است.

۱- نرخ تورم از مرکز آمار و نرخ ارز از سایت TGJU محاسبه شده است.

## رشد حداقل حقوق کارکنان دولت در بازه ۱۳۹۹ تا ۱۴۰۳ از قیمت دلار و تورم، ۱۳٪ و ۸٪ عقب افتاده است

### مقایسه حداقل حقوق کارکنان دولت، تورم و نرخ دلار

طی سال‌های ۱۳۹۹ تا ۱۴۰۳ (۱۳۹۹=۱۰۰)



- رشد حداقل حقوق کارکنان دولت از رشد قیمت دلار جا مانده است؛ به طوری که در پایان سال ۱۴۰۳، شاخص حداقل حقوق کارکنان دولت، ۱۳٪ از دلار کمتر بوده است.

- رشد حداقل حقوق کارکنان دولت از رشد تورم جا مانده است؛ به طوری که در پایان سال ۱۴۰۳، شاخص حداقل حقوق کارکنان دولت، ۸٪ کمتر از شاخص تورم بوده است.

- برای محاسبه شاخص حداقل حقوق، مقدار حداقل حقوق در هر سال به این مقدار در سال ۱۳۹۹ تقسیم شده است.

- برای محاسبه شاخص دلار، قیمت دلار در پایان سال به قیمت دلار در پایان سال ۱۳۹۹ تقسیم شده است. قیمت دلار از سایت TGUJ استخراج شده است.

- برای محاسبه شاخص تورم، شاخص قیمت مصرف کننده اعلامی مرکز آمار در پایان هر سال به شاخص قیمت مصرف کننده در انتهای سال ۱۳۹۹ تقسیم شده است.

۱- نرخ تورم از مرکز آمار و نرخ ارز از سایت TGUJ محاسبه شده است.



# یادداشت



حسین جوشقانی

استادیار اقتصاد موسسه پژوهش‌های پیشرفته تهران، تپاس، دانشگاه خاتم

## افزایش دستمزد در بخش دولتی مشروط به رشد بهره‌وری

هر سال با نزدیک شدن به فصل بودجه، بحث افزایش حقوق و دستمزدهای کارکنان دولت نیز داغ می‌شود. پرسش اصلی اما این است: آیا افزایش حقوق کارکنان دولت متناسب با نرخ تورم، راه‌حل مناسبی برای حفظ قدرت خرید کارکنان است؟ برای پاسخ به این سوال ذکر چند نکته ضروری است.

### ۱. افزایش دستمزد کارکنان دولت بدون بهره‌وری؛ موتور رشد تورم

اگر افزایش حقوق کارکنان دولت صرفاً بر مبنای نرخ تورم و بدون توجه به بهره‌وری صورت گیرد، دولت را با کسری بودجه مواجه می‌کند؛ کسری‌ای که اغلب از مسیر خلق پول جبران می‌شود و خود به افزایش بیشتر تورم می‌انجامد. از طرفی دریافتی بسیاری از کارکنان دولت مانند معلمان و پزشکان کمتر از میزان ارزشی است که خلق می‌کنند و این می‌تواند زمینه‌ساز افت کیفیت خدمات ارائه شده و نارضایتی مردم شود. بنابراین افزایش حقوق کارکنان ارزش‌آفرین الزامی است.

### ۲. پرداخت بر اساس بهره‌وری؛ گامی به سوی عدالت

افزایش حقوق باید متناسب با بهره‌وری باشد. در این الگو، هرکس که ارزش افزوده بیشتری خلق می‌کند، مستحق دریافت دستمزد بالاتری است. نتیجه چنین سیستمی نه فقط کنترل تورم، بلکه گسترش عدالت در توزیع درآمد خواهد بود. به‌جای افزایش یک‌دست دستمزد برای همه، باید میان افراد پربازده و کم‌بازده تمایز قائل شد.

### ۳. شایسته‌سالاری در بخش خصوصی؛ الگویی برای بخش دولتی

در بخش خصوصی شایسته‌سالاری نمود بیشتری دارد و کارفرماها بر اساس توانمندی نیروی انسانی خود

تصمیم به افزایش دستمزد می‌گیرند. در نتیجه، کارکنان کارآمد حفظ می‌شوند و بهره‌وری بنگاه کاهش نمی‌یابد. در مقابل، بدنه سنگین دولت و حضور نیروهای کم‌بازده، امکان افزایش موثر حقوق را از دولت سلب کرده است.

### ۴. افزایش حقوق بر مبنای پیشنهادات جایگزین، ابزاری برای پرداخت بر مبنای بهره‌وری

تحقق مدل افزایش حقوق کارکنان دولت متناسب با بهره‌وری به یک پیش‌شرط مهم وابسته است: کارمندان بین ماندن در بخش دولتی و گزینه‌های بیرونی مانند استخدام در بخش خصوصی انتخاب آگاهانه‌ای انجام می‌دهند. بخش دولتی تنها در صورتی می‌تواند افراد بهره‌ور را حفظ کند که امکان پرداختی متناسب با پیشنهادات جایگزین ایشان را داشته باشد. بدین ترتیب می‌توان بهره‌وری را نه صرفاً با شاخص‌های داخلی، بلکه با معیارهای واقعی بازار سنجید. وقتی دریافتی یک کارمند با فرصت‌های بیرونی قابل‌مقایسه نباشد، نه انگیزه‌ای برای افزایش بهره‌وری باقی می‌ماند و نه سنجش آن معنای دقیقی پیدا می‌کند.

### ۵. دولت بزرگ، بهره‌وری پایین، منابع محدود

یکی از چالش‌های اصلی در بخش عمومی، حجم بالای نیروی انسانی در دستگاه‌های دولتی است. بسیاری از این نیروها کارآمدی لازم را ندارند و حضورشان تنها هزینه‌های جاری دولت را افزایش می‌دهد. در حالی که منابع درآمدی دولت محدود است، ادامه‌ی این روند تنها فشار بر بودجه عمومی را بیشتر می‌کند.

### ۶. اصلاح قوانین استخدامی؛ شرط چابک‌سازی دولت

راهکار پیشنهادی برای برون‌رفت از این وضعیت، اصلاح ساختارهای استخدامی است. قوانین موجود باید به‌گونه‌ای بازبینی شوند که هم زمینه‌ی افزایش بهره‌وری را فراهم کنند و هم امکان تعدیل نیروهای کم‌بازده را برای دولت فراهم سازند. در غیر این‌صورت، دولت ناگزیر خواهد بود برای کنترل هزینه‌ها، متوسط حقوق کارکنان را پایین نگه دارد یا با رشد متناسب آن با تورم کارمندان را موقتاً راضی نگه دارد. در هر دو صورت کارآمدی دولت به‌طور مستمر کاهش خواهد یافت و نارضایتی مردم از خدمات دولت افزایش می‌یابد.

**جمع‌بندی:** افزایش دستمزد، اگر بدون پشتوانه‌ی رشد بهره‌وری باشد، نه‌تنها مشکلی را حل نمی‌کند بلکه چرخه‌ای از کسری بودجه و تورم را تشدید خواهد کرد. راه‌حل بلندمدت، بازنگری در ساختارهای استخدامی، تقویت شایسته‌سالاری و پیوند دادن پرداخت‌ها با ارزش‌آفرینی واقعی است. بدون این اصلاحات، افزایش حقوق، حتی اگر موقتی رضایت ایجاد کند، پایدار نخواهد بود.



پشت هر رقم، یک زندگی ایستاده؛ با رنج، با تلاش، با امید.

## عوامل اثرگذار بر حقوق و دستمزد

تحلیل‌های جاب‌ویژن حاکی از آن است که گروه شغلی، سطح ارشدیت و سابقه کاری موثرترین عوامل بر حقوق و دستمزد هستند و هر کدام به تنهایی می‌توانند تاثیر دو تا سه برابری بر حقوق داشته باشند. همچنین، شهر محل کار و نوع دانشگاه نیز بر حقوق دریافتی افراد تاثیر دارند؛ اما این تاثیر در مقایسه با موارد قبلی، بسیار ناچیز است.

مهم‌ترین عواملی که حقوق افراد با آنها همبستگی دارد



عامل اول  
**گروه شغلی**



عامل دوم  
**سطح ارشدیت**



عامل سوم  
**سابقه کاری**



عامل چهارم  
**شهر محل کار**

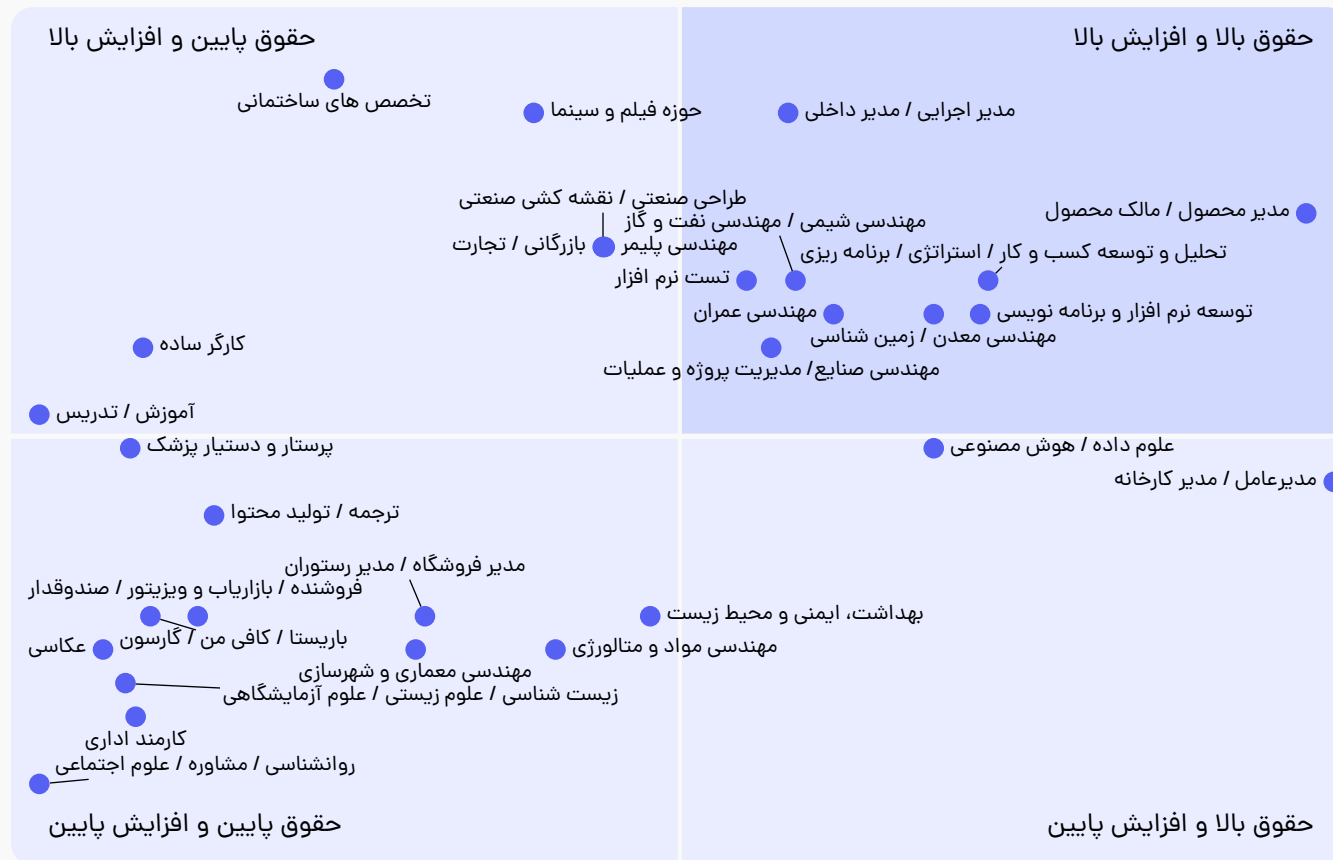


عامل پنجم  
**نوع دانشگاه**



عامل ششم  
**جنسیت**

## گروه‌های شغلی «مدیر محصول» و «برنامه‌نویسی» در حالی بیشترین میزان حقوق و افزایش حقوق را داشتند که گروه «کارگر ساده» و «کارمند اداری»، کمترین حقوق و افزایش را تجربه کرده‌اند



- در نمودار، گروه‌های شغلی بر اساس میزان افزایش حقوق سال ۱۴۰۴ و حقوق دریافتی در سال ۱۴۰۳ دسته‌بندی شده‌اند.

- به دلیل رشد جدی صنعت فناوری اطلاعات و شرکت‌های فعال در این حوزه، موقعیت‌های شغلی مربوط به آن، هم رشد زیادی را تجربه کرده‌اند و هم حقوق‌های بالایی دارند.

۱- نظرسنجی افزایش حقوق- ۱۴۰۴

## گروه‌های شغلی با بیشترین میان‌ه حقوق دریافتی و بیشترین افزایش حقوق در سال ۱۴۰۴<sup>۱</sup>

درصد	گروه‌های شغلی با بیشترین افزایش حقوق
۴۱	تخصص‌های ساختمانی
۴۰	مدیر اجرایی / مدیر داخلی
۴۰	مشاغل حوزه فیلم و سینما
۳۷	مدیر محصول / مالک محصول
۳۶	مهندسی پلیمر
۳۶	بازرگانی / تجارت
۳۶	طراحی صنعتی / نقشه‌کشی صنعتی
۳۵	تحلیل و توسعه کسب و کار / استراتژی / برنامه‌ریزی
۳۵	مهندسی شیمی / مهندسی نفت و گاز
۳۵	تست نرم افزار

رنج حقوق دریافتی <sup>۲</sup> (میلیون تومان)	گروه‌های شغلی با بیشترین حقوق
۷۸ تا ۵۱	مدیرعامل / مدیر کارخانه
۷۲ تا ۳۲	مدیر محصول / مالک محصول
۵۹ تا ۲۹	تحلیل و توسعه کسب و کار / استراتژی / برنامه‌ریزی
۶۲ تا ۲۶	توسعه نرم افزار و برنامه‌نویسی
۶۰ تا ۲۶	علوم داده / هوش مصنوعی
۵۳ تا ۲۸	مهندسی معدن / زمین‌شناسی
۵۰ تا ۲۶	مهندسی عمران
۵۲ تا ۲۳	مهندسی شیمی / مهندسی نفت و گاز
۵۲ تا ۲۴	مدیر اجرایی / مدیر داخلی
۵۱ تا ۲۴	مهندسی صنایع / مدیریت تولید / مدیریت پروژه / مدیریت عملیات

۱- نظرسنجی افزایش حقوق-۱۴۰۴، ۲- رنج حقوق دریافتی نشان‌دهنده درصد‌های ۲۵ و ۷۵ در توزیع حقوق فعالان این گروه شغلی است.



## گروه‌های شغلی با کمترین میان‌ه حقوق دریافتی و کمترین افزایش حقوق در سال ۱۴۰۴

درصد	گروه‌های شغلی با کمترین افزایش حقوق
۲۰	روانشناسی / مشاوره / علوم اجتماعی
۲۲	مسئول دفتر / کارمند اداری و ثبت اطلاعات / تایپیست
۲۳	زیست شناسی / علوم زیستی / علوم آزمایشگاهی
۲۴	عکاسی
۲۴	مهندسی معماری و شهرسازی
۲۴	مهندسی مواد و متالورژی
۲۵	باریستا / کافی من / گارسون
۲۵	فروش و بازاریابی - فروشنده / بازاریاب و ویزیتور / صندوقدار
۲۵	مدیر فروشگاه / مدیر رستوران
۲۵	بهداشت، ایمنی و محیط زیست (HSE)

رنج حقوق دریافتی (میلیون تومان)	گروه‌های شغلی با کمترین حقوق
۱۰ تا ۲۱	آموزش / تدریس
۱۰ تا ۲۲	روانشناسی / مشاوره / علوم اجتماعی
۱۱ تا ۲۷	عکاسی
۱۲ تا ۲۳	زیست شناسی / علوم زیستی / علوم آزمایشگاهی
۱۲ تا ۲۴	پرستار و بهیار / تکنسین حوزه سلامت و درمان / دستیار پزشک
۱۳ تا ۲۳	مسئول دفتر / کارمند اداری و ثبت اطلاعات / تایپیست
۱۴ تا ۲۲	کارگر ساده / نیروی خدماتی
۱۴ تا ۲۲	باریستا / کافی من / گارسون
۱۳ تا ۲۸	فروشنده / بازاریاب و ویزیتور / صندوقدار
۱۳ تا ۲۶	ترجمه / تولید محتوا / نویسندگی و ویراستاری

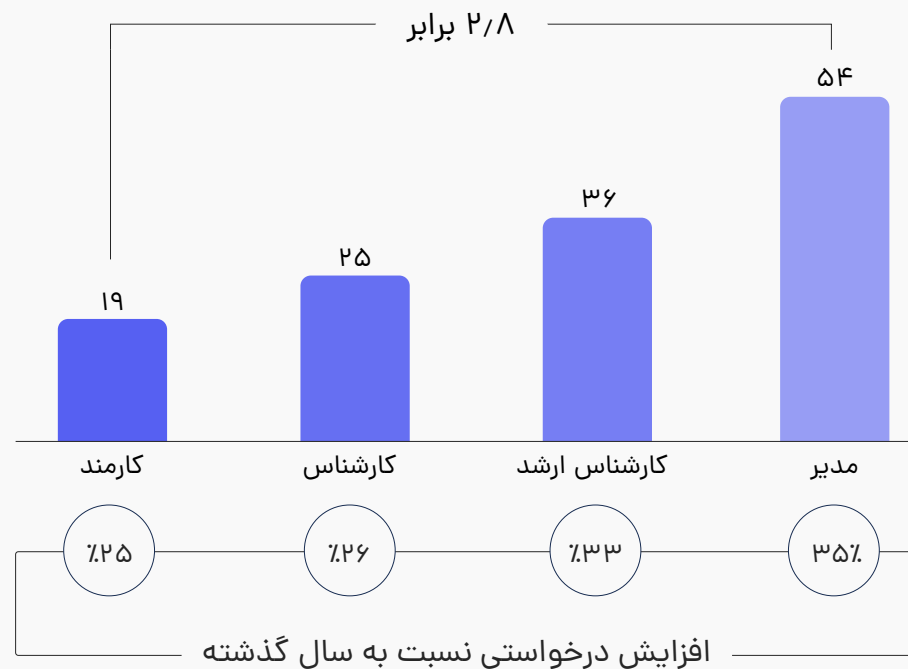
۱- نظرسنجی افزایش حقوق- ۱۴۰۴، ۲- رنج حقوق دریافتی نشان دهنده درصد‌های ۲۵ و ۷۵ در توزیع حقوق فعالان این گروه شغلی است.



فناوری پیش می‌رود، اما پشت هر پیشرفت، انسانی‌ست که فکر می‌کند،  
می‌سازد، و زحمت می‌کشد.

## سطح ارشدیت، تاثیرگذارترین عامل بر حقوق است؛ در حالی که مدیران حدود سه برابر کارمندان حقوق می گیرند، افزایش حقوق درخواستی آن ها نیز ۴۰٪ بیشتر از کارمندان است

میانگین حقوق درخواستی سال ۱۴۰۴ به تفکیک سطوح ارشدیت<sup>۱</sup>  
(میلیون تومان)



- حقوق مدیران در سال ۱۴۰۴، ۲/۸ برابر حقوق کارمندان خواهد بود.

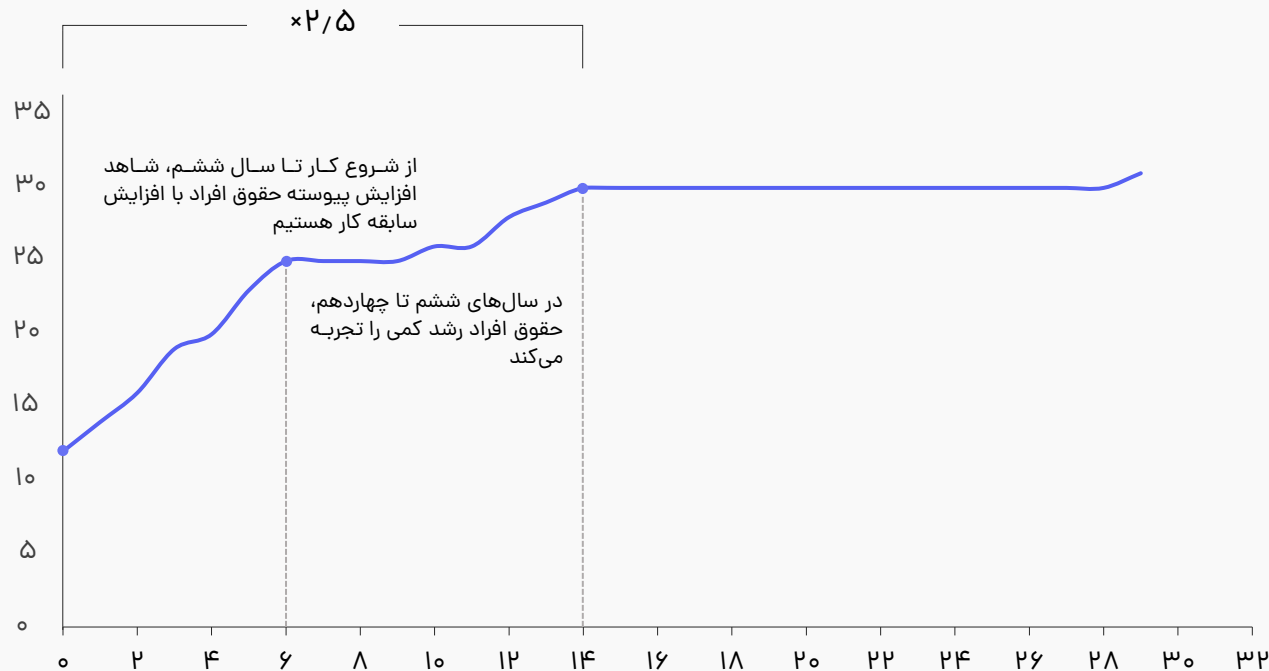
- با افزایش سطح ارشدیت، نه تنها حقوق بالاتر می رود؛ بلکه افزایش حقوق درخواستی هم بالاتر می رود. مدیران برای سال ۱۴۰۴، درخواست افزایش حقوق ۳۵ درصدی دارند و کارمندان برای این سال درخواست افزایش حقوق ۲۵ درصدی را دارند. (یعنی مقدار افزایش حقوق درخواستی مدیران ۴۰٪ بیشتر از کارمندان است)

- کارجویانی که قصد ورود به بازار کار را دارند، هنگام انتخاب شغل باید به سطوح ارشدیت و فضای رشد هر گروه شغلی دقت کنند؛ مشاغلی که سطوح ارشدیت متنوعی نداشته باشند، آینده مناسبی از نظر حقوق دریافتی ایجاد نمی کنند.

۱- نظرسنجی افزایش حقوق- ۱۴۰۴

## تا اواسط مسیر شغلی، افزایش سابقه موجب افزایش حقوق افراد می‌شود؛ در حالی که حقوق افراد با ۱۴ سال سابقه، ۲/۵ برابر افراد تازه کار است، مشاهده می‌شود که این عدد در سال‌های بعدی ثابت می‌ماند

میان‌ه حقوق به تفکیک سابقه کاری  
(میلیون تومان)

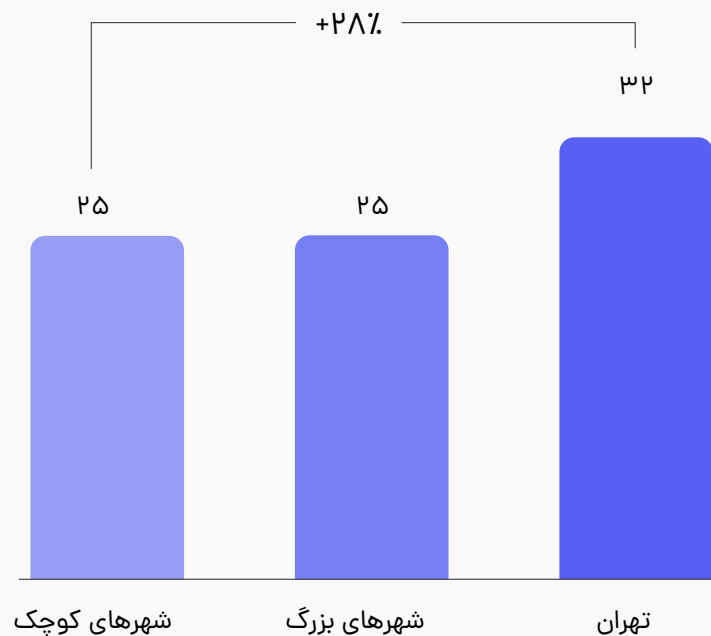


- افراد با سابقه کاری حدود ۱۴ سال، بیش از دو و نیم برابر افراد تازه کار حقوق می‌گیرند.
- افراد، بیشترین تاثیر سابقه کار بر حقوق را در شش سال اول مسیر شغلی خود تجربه می‌کنند. به طوری که حقوق افراد با شش سال سابقه کار، حدود دو برابر افراد تازه کار است.
- از سال ششم تا چهاردهم سرعت رشد حقوق کاهش می‌یابد به نحوی که حقوق افراد با چهارده سال سابقه کار، حدوداً ۲۰٪ بیشتر از افراد با شش سال سابقه است.
- عملاً مشاهده می‌شود که سابقه کار در افزایش حقوق افراد پس از سال چهاردهم، تاثیری ندارد؛ برای همین لازم است که افراد برای رشد پیوسته‌شان در کار برنامه‌ریزی بلندمدت داشته باشند.

۱- نظرسنجی افزایش حقوق- ۱۴۰۴

## میانۀ حقوق در تهران ۲۸٪ بیشتر از سایر شهرها است

میانۀ حقوق به تفکیک شهرها<sup>۱</sup> (میلیون تومان)



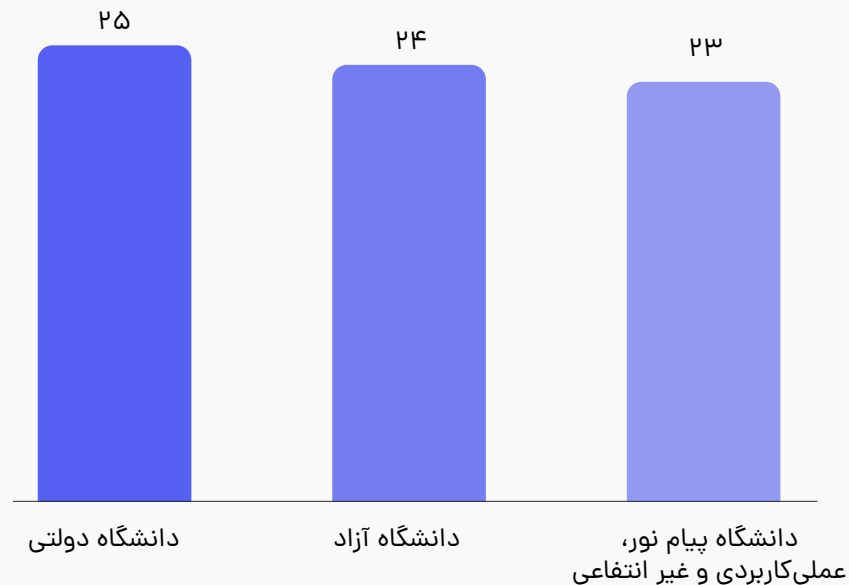
- میانۀ حقوق کارکنان بخش خصوصی در تهران ۲۸٪ بیشتر از سایر شهرها است.
- میانۀ حقوق در شهرهای بزرگ و کوچک تفاوتی با هم ندارد.
- حقوق ساکنین تهران تنها ۲۸٪ بیشتر از ساکنین شهرهای کوچک است؛ در حالی که هزینه‌های ساکنین تهران ۴۳٪ بیشتر از سایر شهرها است. حقوق ساکنین تهران به قدری بالا نیست که بتواند هزینه‌های اضافی آن‌ها را پوشش دهد و به نظر می‌رسد که افراد به دلیل نبود کار در سایر شهرهاست که مجبور به کار در تهران می‌شوند.

۱- نظرسنجی افزایش حقوق - ۱۴۰۴، ۲- هزینه و درآمد خانوار شهری، مرکز آمار



## نوع دانشگاه محل تحصیل، کمترین تاثیر را بر حقوق افراد دارد؛ به طوری که در میان فارغ التحصیلان دانشگاه‌های مختلف، کمتر از ۱۰٪ تفاوت حقوق مشاهده می‌شود

میانه حقوق به تفکیک نوع دانشگاه محل تحصیل<sup>۱</sup> (میلیون تومان)



- حقوق فارغ التحصیلان دانشگاه‌های دولتی و دانشگاه آزاد، کمتر از ۵٪ تفاوت دارد.
- تفاوت حقوق فارغ التحصیلان دانشگاه‌های دولتی و سایر دانشگاه‌ها کمتر از ۱۰٪ است.
- نوع دانشگاه محل تحصیل تاثیر قابل توجهی بر میزان حقوق افراد ندارد.
- علیرغم موارد فوق، حقوق فارغ التحصیلان برخی دانشگاه‌های دولتی تفاوت چشمگیری با سایر دانشگاه‌ها دارد. مثلاً فارغ التحصیلان دانشگاه شریف، امیرکبیر و تهران، به ترتیب ۴۲٪، ۳۰٪ و ۲۳٪ حقوق بیشتری نسبت به افراد مشابه خود، دریافت می‌کنند. برای اطلاع بیشتر می‌توانید به «[راهنمای انتخاب رشته جاب‌ویژن](#)» مراجعه کنید.

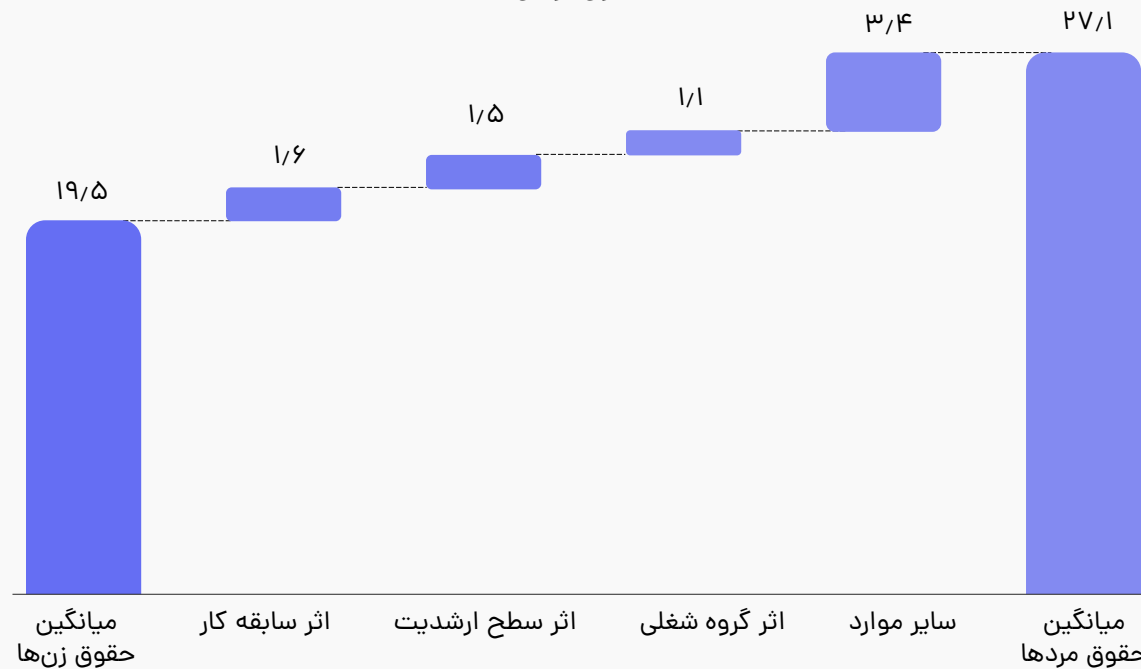
۱- نظرسنجی افزایش حقوق - ۱۴۰۴



[www.ilna.ir](http://www.ilna.ir)

## متوسط حقوق زنان ۲۸٪ از متوسط حقوق مردان کمتر است

میانگین حقوق دریافتی زنان و مردان در سال ۱۴۰۳  
(میلیون تومان)



- میانگین حقوق دریافتی زنان در سال ۱۴۰۳، ۱۹/۵ میلیون تومان و برای مردان ۲۷/۱ میلیون تومان است.
- از مجموع ۷/۶ میلیون تومان اختلاف حقوق بین زنان و مردان، ۱/۶ میلیون تومان به دلیل سابقه کاری بیشتر مردان، ۱/۵ میلیون تومان به دلیل حضور زنان در سطوح ارشدیت پایین‌تر و ۱/۱ میلیون تومان به دلیل انتخاب گروه‌های شغلی متفاوت است.
- ۳/۴ میلیون تومان از اختلاف باقی‌مانده مربوط به سایر عوامل است (مثل ساعات کار کمتر، قدرت چانه‌زنی یا سوگیری جنسیتی).
- اثر گروه‌های شغلی، سطح ارشدیت و سابقه کاری با یکسان‌سازی جمعیت زنان و مردان در بخش‌های متفاوت اندازه‌گیری شده است.

۱- نظرسنجی افزایش حقوق - ۱۴۰۴



## یادداشت



دکتر غلامرضا کشاورز حداد

عضو هیئت علمی دانشکده اقتصاد دانشگاه شریف

### شکاف دستمزدی: تبعیض پنهان در دل بازار کار ایران

تحلیل داده‌های طرح آمارگیری نیروی کار در مناطق شهری ایران در سال ۱۳۹۰، تصویر از وجود تبعیض دستمزدی در بازار کار میان زنان و مردان به دست می‌دهد. پژوهش‌های انجام شده، نه تنها به تفاوت دستمزدها پرداخته، بلکه منشأ این تفاوت‌ها را نیز بررسی کرده است.

**۱. شکاف در دستمزد؛** فراتر از تفاوت سرمایه انسانی در نگاه اول، دستمزد ساعتی زنان شاغل در مشاغل مزد و حقوق‌بگیر، حتی اندکی بالاتر از مردان به نظر می‌رسد. اما وقتی سطح تحصیلات، سابقه کار، نوع شغل و سایر متغیرهای اثرگذار کنترل می‌شود، نتیجه برعکس می‌شود: دستمزد تعدیل شده زنان، کمتر از مردان است. این یعنی بخش مهمی از تفاوت دستمزد با هیچ متغیر قابل مشاهده‌ای قابل توضیح نیست و تنها می‌توان آن را ناشی از تبعیض جنسیتی دانست.

**۲. تبعیض بیشتر در مشاغل با مهارت پایین؛** بررسی شکاف جنسیتی در گروه‌های شغلی مختلف نشان می‌دهد: در مشاغل تخصصی مانند مدیران و کارشناسان، زنان بعضاً دستمزدی بالاتر از مردان دریافت می‌کنند. اما در مشاغل با سطح تحصیلات پایین‌تر مانند کارگران ساده یا صنعت‌گران، شکاف به ضرر زنان شدیدتر است و بخش غیرقابل توضیح تفاوت دستمزد در این گروه‌ها نسبت نسبتاً بالایی است.

**۳. نبود تبعیض جنسیتی دستمزد در بخش دولتی؛** شکاف دستمزدی در بخش دولتی بسیار کمتر از بخش خصوصی است. در حالی که در بخش خصوصی، تفاوت‌های غیرقابل توضیح (نشانگر تبعیض) بسیار بالاست، در بخش دولتی این تفاوت‌ها محدودتر است. یکی از دلایل آن، سهم بالاتر زنان در مشاغل تخصصی در دولت است.

نتایج نشان می‌دهند که زن بودن در هر دو بخش خصوصی و دولتی تأثیر منفی بر دستمزد دارد، اما این اثر در بخش خصوصی بسیار شدیدتر است. همچنین نتایج حاکی از آن است که با گذشت زمان، شکاف جنسیتی دستمزد در میان افراد دارای مازاد تحصیلات بیشتر از افراد دارای تحصیلات متناسب شده است؛ به طوری که در سال ۱۳۹۶ تبعیض جنسیتی دستمزد علیه زنان در نمونه دارای مازاد تحصیلات کمتر از نمونه دارای تحصیلات متناسب بوده است، اما در سال ۱۴۰۱ تبعیض جنسیتی دستمزد در میان افراد دارای مازاد تحصیلات بیشتر از افراد دارای تحصیلات متناسب شده است.

**۴. مشارکت پایین‌تر زنان؛** این حضور پایین زنان در بازار کار ریشه در ساختار اجتماعی و حقوقی جامعه ایران دارد. میزان مشارکت اقتصادی زنان در ایران هنوز فاصله معناداری با مردان دارد. این فاصله به‌ویژه تحت تأثیر متغیرهایی مانند تأهل، داشتن فرزند، و درآمد همسر است. در حالی که تأهل احتمال مشارکت مردان را افزایش می‌دهد، برای زنان اثری معکوس دارد. همچنین، زنانی که همسرشان درآمد بالا بوده یا دارای کودک خرد سال هستند، احتمال کمتری برای حضور در بازار کار دارند.

**جمع‌بندی:** علی‌رغم ارتقای سطح تحصیلات زنان، همچنان ساختار بازار کار در ایران نسبت به آن‌ها ناعادلانه است. برای بهبود این ساختار، باید از بازنگری در سیاست‌های حمایتی برای حضور زنان در بازار کار آغاز کرد و با ایجاد فرهنگ سازمانی برابر و تقویت نظام شفاف پرداخت، آن را ادامه داد.





## یادداشت



یاسر باقری

عضو هیئت علمی دانشکده علوم اجتماعی دانشگاه تهران

### حداقل دستمزد، حداکثر بحران؟

نگاهی دوباره به نقش دولت در بحران‌های اجتماعی ناشی از دستمزد

حداقل دستمزد، سال‌هاست به یکی از موضوعات تکراری سیاست‌گذاری اقتصادی در ایران تبدیل شده؛ اما به نظر می‌رسد این موضوع به نقطه آغاز بحرانی تبدیل شده که به سایر نظام‌های اجتماعی و اقتصادی هم سرایت کرده است. در این یادداشت، زوایای پنهان این بحران و پیوند تنگاتنگ میان سیاست‌های مزدی و ناکارآمدی ساختارهای کلان را بررسی می‌کنیم:

#### ۱. مشارکت اقتصادی زیر سایه دستمزد ناکافی

تنها ۴۲ درصد از جمعیت کشور به لحاظ اقتصادی فعال‌اند؛ یعنی نه تنها بسیاری بیکارند، بلکه حتی به دنبال شغل هم نیستند که می‌تواند پیامد مستقیم دستمزدهای پایین باشد. تجربه کرونا نیز مؤید همین نکته است: نرخ بیکاری کاهش یافت، نه به دلیل اشتغال، بلکه چون بسیاری قید جست‌وجوی کار را زدند.

#### ۲. بحران در تامین اجتماعی، بازتاب دستمزدهای ناپایدار

دستمزد پایین، مستمری پایین به دنبال دارد.

در نتیجه، صندوق‌های بازنشستگی با بحران جدی مواجه شده‌اند. هم‌زمان، نظام بیمه بیکاری هم کارایی لازم را ندارد و تنها حدود ۱۰ درصد بیکاران را پوشش می‌دهد. تصویر کلی نظام تأمین اجتماعی، حاکی از ناتوانی در توانمندسازی از مسیر اشتغال است.

#### ۳. کاهش دستمزد، کاهش انگیزه؛ دوگانه‌ی اشتباه در سیاست‌گذاری

برخی سیاست‌گذاران بین «بهبود وضع کارگران» و «افزایش تعداد شاغلان» دچار تردید می‌شوند. اما داده‌ها نشان می‌دهند که کاهش دستمزد واقعی، نه تنها کیفیت نیروی کار را پایین می‌آورد، بلکه مشارکت اقتصادی را هم کاهش می‌دهد. ماجرا نه انتخاب یکی به جای دیگری، بلکه اصلاح هم‌زمان هر دو است.

#### ۴. دولت و تعیین دستمزد؛ پایان نمایش سه‌جانبه‌گرایی؟

ساختار تصمیم‌گیری در تعیین حداقل دستمزد، به ظاهر سه‌جانبه است (دولت، کارفرما، کارگر)، اما در عمل تصمیم نهایی همیشه با دولت بوده و هست. ضعف قدرت چانه‌زنی نماینده کارگری، جلسات تعیین دستمزد را به مراسمی نمایشی بدل کرده که مسئولیت واقعی‌اش بر دوش دولت است، و باید هم باشد.

**جمع‌بندی:** بحران دستمزد، دیگر یک موضوع صرفاً اقتصادی نیست؛ مسئله‌ای اجتماعی، نهادی و حتی سیاسی است. از کاهش مشارکت اقتصادی گرفته تا فرسایش صندوق‌های بازنشستگی، از فرار نیروی انسانی تا افت کیفیت خدمات عمومی، همگی به نوعی با دستمزد مرتبط‌اند. در این میان، دولت نمی‌تواند نقش ناظر یا تسهیل‌گر را ایفا کند؛ بلکه باید به عنوان تصمیم‌گیر اصلی و پاسخ‌گو در مرکز اصلاحات قرار گیرد.



# یادداشت



سید سجاد سجادی

مدیر گروه کارگری و روابط کار اندیشکده حکمرانی مشارکتی ایرانیان

## حداقل دستمزد، تورم و اشتغال؛ بازنگری بر یک گفتمان غالب

تعیین حداقل دستمزد کارگران تصمیمی است که به صورت مستقیم بر زندگی نیمی از جمعیت کشور که جزو خانوارهای کارگری هستند اثر می‌گذارد و همچنین بر حقوق بازنشستگان، کارمندان و سایر گروه‌های شغلی نیز تأثیر غیرمستقیم دارد. با وجود اهمیت گسترده این موضوع، طی سال‌های اخیر، حداقل دستمزد تعیین شده تناسبی با معیارهای تعیین شده در ماده ۴۱ قانون کار نداشته است. ریشه‌ی آن را می‌توان در گفتمان مسلط بر فضای سیاست‌گذاری کشور دانست؛ گفتمانی که سرکوب دستمزد را برای مهار تورم و حفظ اشتغال توجیه‌پذیر می‌دانسته است. در این یادداشت، دو ادعای رایج در این گفتمان را بررسی می‌کنیم:

### ۱. آیا افزایش دستمزد باعث تورم می‌شود؟

یکی از شایع‌ترین استدلال‌ها علیه افزایش حداقل دستمزد، نظریه‌ای موسوم به «مارپیچ دستمزد-تورم» است که معتقد است افزایش مزد، تورم ایجاد می‌کند. با این حال، مطالعات معتبر داخلی این فرضیه را به چالش کشیده‌اند. پژوهش مهرگان و رضایی (۱۳۸۷) نشان داد افزایش دستمزد تأثیر معناداری بر تورم نداشته است.

گزارش سازمان برنامه و بودجه نیز بیان می‌دارد که حتی افزایش ۵۷٪ بودجه در سال ۱۴۰۱، کمتر از ۵ واحد درصد تورم ایجاد کرده است. به بیان دیگر، داده‌های اقتصادی این ادعا را که دستمزد علت اصلی تورم است، تأیید نمی‌کنند.

### ۲. آیا افزایش دستمزد باعث بیکاری می‌شود؟

ادعای دیگر، فشار افزایش مزد بر کارفرمایان و احتمال کاهش اشتغال است. اما در سال ۱۴۰۱ که دستمزد کارگران ۵۷٪ افزایش یافت (بیشتر از نرخ تورم)، طبق آمار سازمان تأمین اجتماعی، تعداد بیمه‌شدگان نه تنها کاهش نیافت، بلکه افزایش هم داشت. هیچ شواهد جدی‌ای از اثر منفی افزایش مزد بر اشتغال مشاهده نشده است.

**نتیجه‌گیری:** برخلاف آنچه در سال‌های گذشته به عنوان توجیهات علمی برای سرکوب مزد بیان شده، اکثر این ادعاها پشتوانه تجربی و پژوهشی قوی ندارند. تداوم این سیاست‌ها، صرفاً به کاهش قدرت خرید کارگران، تشدید نابرابری و کاهش انگیزه نیروی کار منجر شده است. **زیرا حمایت از سفره کارگران، نه تنها عدالت اجتماعی، بلکه پایداری اقتصاد را تضمین می‌کند.**

o

u



فصل دوم توصیه هایی برای مذاکره

---







## کنفوسیوس

«شغلی را انتخاب کن که عاشقت باشی؛ آن وقت تا پایان عمر، حتی یک روز هم احساس نخواهی کرد که در حال کار کردن هستی.»

مذاکره حقوق یکی از سخت‌ترین مراحل استخدام و ادامه همکاری است. با این حال علاوه بر زمان استخدام، معمولاً هر سال در آغاز سال یا در زمان تمدید قرار داد، باید برای حقوق مذاکره کرد. نگاه برد-برد، انصاف و انعطاف را می‌توان به‌عنوان مهم‌ترین عواملی بر شمرد که می‌توانند درصد موفقیت در مذاکرات را بالا ببرند.

برای داشتن یک مذاکره خوب، جهت دستیابی به یک حقوق منصفانه، رعایت برخی نکات همیشه مفید است. در ادامه، نکاتی کاربردی برای دو طرف مذاکره، کارکنان و کارفرمایان، بیان می‌شود که می‌توانند به موفقیت مذاکره کمک کنند. بسته به اینکه نقش شما در این فرایند چیست فقط لازم است صفحات مربوط به کارکنان یا صفحه مربوط به مدیران را مطالعه کنید.



بخش دوم

نکاتی برای مدیران



بخش اول

نکاتی برای کارکنان



## راهکارهایی برای موفقیت در مذاکره افزایش حقوق برای کارکنان - بخش اول

### دیدتان را به حال محدود نکنید

یادگیری در محیط کار، تاثیر بلندمدت قابل توجه‌تری بر درآمد آتی شما دارد تا توافق بر سر پرداختی‌ای بالا برای یک سال آینده. شما یک مسیر شغلی چند ده‌ساله در پیش دارید. درآمد شما در بلندمدت بیش از هر چیز متاثر است از مهارت‌هایتان. به افزایش درآمادتان در کل کارراهه شغلی‌تان فکر کنید. برخی از مواردی که می‌تواند حقوق شما را در بلندمدت تحت تاثیر قرار دهد عبارتند از:

- فرصت کار کردن روی پروژه‌های جدید
- فرصت همکاری با همکارانی که می‌توانند به شما مهارت‌های جدید بیاموزند
- مدیر مستقیمی دلسوز، باسواد و باتجربه

### کارفرما مسئول تورم نیست

کارفرما مسئول تورم و گرانی نیست و به شما بخاطر ارزشی که در سازمان ایجاد می‌کنید حقوق می‌دهد. به جای تمرکز روی تورم درباره‌ی مزایای رقابتی خود و ارزشی که برای سازمان خلق می‌کنید تمرکز کنید.

- تحقیق کنید و مهارت‌های نرم و فنی خود را بشناسید. ارزش این مهارت‌ها در بازار کار را بسنجید
- حداقل یک یا دو مورد از اقدامات تاثیرگذارتان در سازمان مشخص کنید
- به جای تهدید به ترک سازمان، روی تعلق سازمانی و وفاداری و دلسوزی خود تاکید کنید

### داده‌محور باشید

حتما از داده‌های قابل اتکا استفاده کنید. هر چه داده‌های شما دقیق‌تر و کامل‌تر باشد، احتمال موفقیت‌تان بالاتر می‌رود.

برخی از منابعی که برای به دست آوردن تصویری داده‌محور و منصفانه از حقوق‌تان می‌توانید از آن استفاده کنید عبارتند از:

- گزارش حقوق و دستمزد جاب ویژن (همین گزارش) که به صورت سالانه منتشر می‌شود
- ماشین حساب حقوق و دستمزد جاب‌ویژن که هر روز با داده‌هایی از شاغلین به روز می‌شود
- آگهی فرصت‌های شغلی مشابه روی پلتفرم جاب‌ویژن

## راهکارهایی برای موفقیت در مذاکره افزایش حقوق برای کارکنان - بخش دوم

### گاهی باید رفت!

اگر بعد از مذاکره متوجه شدید سازمان تمایل یا توانایی قبول درخواست شما را ندارد، به جای اصرار بی‌فایده یا رفتارهای غیرحرفه‌ای از سر خشم، به شکلی حرفه‌ای به دنبال گزینه‌های جایگزین بگردید.

زیاده‌روی در بحث افزایش حقوق نه تنها احتمالاً نتیجه‌ای در برنخواهد داشت بلکه ممکن است اثری معکوس و مخرب در برند حرفه‌ای شما داشته باشد. برای همین گاهی اوقات اگر از معقول بودن درخواست خود مطمئن هستید، چاره درخواست مکرر و طولانی نیست، بلکه یافتن گزینه‌ای جایگزین است. خوشبختانه امروزه پیدا کردن شغل جدید با توجه به در دسترس بودن پلتفرم‌های آنلاین از قبل ساده‌تر شده است.

### معقول و منصف باشید

بدترین شیوه مذاکره اصرار بر درخواستی غیرمعقول است. درخواست غیرمعقول نه تنها بعید است پذیرفته شود بلکه ممکن است به رابطه کاری شما و نگاه سازمان به شما آسیب جدی برساند.

برای اطمینان از اینکه درخواستتان منطقی است با دیگران مشورت کنید یا از داده‌های موجود استفاده کنید.

اگر درخواست شما معقول و منطقی است از درخواست مذاکره و از به چالش کشیدن تصمیم کارفرما به شیوه حرفه‌ای، نهراسید. دریافت حقوق منصفانه حق شماست.


### تک بعدی مذاکره نکنید!

شاید سازمان به خاطر محدودیت‌هایش، علیرغم پذیرش توانایی‌ها و زحمات شما، نتواند افزایش حقوق مدنظرتان را اعمال کند. در این شرایط اگر فقط افزایش حقوق برای شما مطرح باشد، مذاکره در همان ابتدا شکست می‌خورد. برخی از جایگزین‌هایی که می‌توانید در نظر داشته باشید عبارتند از:

- درخواست مزایا مثل پاداش، سهام تشویقی، کارانه بالاتر، وام سازمانی
- بالا رفتن رده سازمانی
- ساعت کاری منعطف

به خاطر داشته باشید که امکان چانه‌زنی در این موارد بیشتر از حقوق است. تک‌بعدی کردن مذاکره، کار را برای دو طرف پیچیده و دشوار می‌کند.

## یادداشت



مژگان گلشن

مدیرعامل کندو

### مهارت، قدرت پایدار شماسست.

در دنیایی پر از نوسان، کسانی که بلدند چه طور به دیگران ارزش واقعی ارائه کنند، همیشه جایگاه خودشان را پیدا می‌کنند. شاید نه فوراً، شاید نه بدون سختی، ولی قطعاً و حتماً.

پس به جای تمرکز بر آنچه خارج از کنترل شماسست، به چیزی فکر کنید که تماماً در اختیار شماسست:

**یاد گرفتن، تمرین کردن، و بهتر شدن در کاری که انجام می‌دهید.**

### در این روزهای سخت، تنها روی چیزهایی تمرکز کنید که در کنترل شماسست

شرایط اقتصادی خوب نیست. قیمت‌ها بالا می‌روند، نرخ ارز بی‌ثبات است و تورم از جیب‌مان جلو زده است. در چنین فضایی، ناامیدی کار سختی نیست. اما درست در دل همین ناامیدی، یک حقیقت مهم وجود دارد که نباید از آن غافل شد:

شما هنوز می‌توانید انتخاب کنید که بر مهارت‌هایتان تمرکز کنید.

واقعیت این است که ما کنترل چندانی روی اقتصاد کلان نداریم. نه می‌توانیم جلوی تورم را بگیریم و نه می‌توانیم قیمت دلار را پایین بیاوریم. اما چیزی هست که کاملاً در اختیار ماست:

### تسلط بر مهارت‌هایمان.

در اعماق هر اقتصاد، یک مبادله ساده و پایاپای خوابیده است. همه چیز از این شروع شد که کسی گندم کاشت و کسی دیگر لباس دوخت، و آن‌ها با هم معامله کردند. امروز فقط شکل این مبادله عوض شده؛ عددها و قیمت‌ها و پول، لایه‌ای‌ست روی همان اصل ساده. اگر شما بهترین جراح شهر باشید، یا حرفه‌ای‌ترین آرایشگر، یا کاربلدترین برنامه‌نویس یا حسابدار، همیشه کسانی هستند که مایل‌اند ارزش دسترنجشان را با تخصص شما مبادله کنند.

## سه توصیه به مدیران برای افزایش حقوق

## ۱. آغازگر مذاکره باشید

در مواجهه با مسئله بازبینی سالیانه یا درخواست کارکنان برای افزایش حقوق، مدیران باید بتوانند با ایجاد یک توافق منصفانه، هم تعلق و تجربه کارکنان را در بالاترین سطح ممکن حفظ کنند و هم از پرداخت حقوق غیرعادی و تحمیل هزینه به سازمان اجتناب کنند.

سعی کنید قبل از هرگونه اقدامی از طرف کارکنان، به صورت خودجوش بحث مذاکره افزایش حقوق را مطرح کنید. آغازگری باعث ایجاد حس خوب و تجربه خوب برای کارمندان می‌شود.

اگر شما آغاز کننده باشید، احتمال پذیرفته شدن پیشنهادات بسیار بالاتر می‌رود. به علاوه نشان می‌دهد شما به کارکنان خود اهمیت می‌دهید.

## ۲. داده‌محور باشید

هر مذاکره و تصمیمی راجع به حقوق تنها زمانی منصفانه به نظر خواهد رسید که فرایندی غیرسلیقه‌ای و داده‌محور داشته باشد. داده‌های دقیق کمک می‌کند که پیشنهاد منصفانه‌ای بدهید و هم کارمندان را راحت‌تر قانع کنید و هم تجربه مذاکره بهتری برای‌شان رقم بزنید.

خوشبختانه در دنیای امروز دسترسی به داده‌های قابل اتکا سخت نیست ولی با این حال زیاد دیده می‌شود که کارفرمایان برای داده‌محور بودن تلاش نمی‌کنند. برخی از منابعی که در این راه می‌توانند به شما کمک کنند عبارتند از:

- گزارش حقوق و دستمزد جاب ویژن (همین گزارش)
- ماشین حساب جاب‌ویژن
- آگهی‌های کارهای مشابه روی پلتفرم جاب‌ویژن

## ۳. برد-برد فکر کنید

اگر در افزایش حقوق کارکنان خود با محدودیت‌های غیرقابل حلی مواجه هستید شاید بتوانید مزایای غیرحقوقی جذابی برای کارکنانتان بیابید؛ مدیری باشید که به رضایت کارکنانش اهمیت می‌دهد و برای یافتن راه‌حلی برای خوشحال نگه‌داشتنشان تلاش می‌کند. اینکه به خاطر محدودیت‌ها نتوانید همه خواسته‌ها کارمندان را برآورده کنید قابل درک است؛ ولی بدترین نتیجه این است که کارمندان حس کنند به رضایت‌شان اهمیت نمی‌دهید.

برخی از مزایا که شاید برای کارمندان جذاب باشد:

- انعطاف در ساعات کاری یا امکان دورکاری
- تجربه‌های جدید و مسئولیت بیشتر
- سهام تشویقی یا پرداخت‌های target-based

# یادداشت



کمال ریاضی

معاون منابع انسانی دیجی کالا

## پیچیدگی فزاینده‌ی حقوق و دستمزد در ایران امروز

در فضای اقتصادی متلاطم ایران، مقوله حقوق و دستمزد به یکی از پیچیده‌ترین و حساس‌ترین چالش‌های منابع انسانی تبدیل شده است. ابهام در آینده اقتصادی کشور، نوسانات نرخ ارز، تورم مستمر، تحریم‌ها و ناپایداری در کسب‌وکارها، پیش‌بینی‌پذیری در این حوزه را به حداقل رسانده‌اند.

از سوی دیگر، بازار کار با عدم توازن شدید میان عرضه و تقاضای نیروی انسانی متخصص مواجه است. عواملی چون مهاجرت گسترده و افزایش ناامیدی نسبت به آینده، این شکاف را عمیق‌تر کرده‌اند.

کارفرمایان برای طراحی ساختارهای رقابتی جبران خدمت، تحت فشار روز افزون در بودجه‌ریزی بر اساس pay scale و سایر هزینه‌های منابع انسانی قرار دارند. در مقابل، نیروی کار متخصص نیز در تلاش است تا موقعیت‌هایی را با حقوق رقابتی، فرصت رشد، امنیت شغلی و مسیر یادگیری مستمر بیابد.

در چنین شرایطی، سازمان‌ها ناگزیرند با غنی‌سازی بسته‌های جبران خدمت به جذب و حفظ استعدادها بپردازند؛ بسته‌هایی که متناسب با سطوح سازمانی طراحی می‌شوند و شامل ابزارهایی نظیر سهام تشویقی برای نیروهای کلیدی، وام‌های موثر در زندگی شخصی افراد و مهم‌تر از همه، طراحی بسته‌های مدیریت ثروت هستند تا افراد همراه با تورم آسیب کمتری ببینند.


**شفافیت در نظام حقوق و دستمزد - از طریق انتشار گزارش‌هایی از این دست - می‌تواند یکی از مؤثرترین راهکارها برای تسهیل تصمیم‌گیری هر دو سوی این معادله باشد.**





## فصل سوم دفترچه حقوق و دستمزد گروه‌های شغلی

---



## آلبرت اینشتین

«مقام انسان در ارزشیست که خلق می‌کند، نه در تقدیری که دریافت می‌کند.»

## فهرست صفحات این گروه شغلی

از لیست زیر سطح ارشدیت و جغرافیای مورد نظر خود را انتخاب کنید و روی آن کلیک کنید.

سراسر کشور



همه سطوح

میزان رضایت شغلی

۲/۸ از ۵



تعداد شرکت کننده

۶۹ نفر



با کلیک بر روی هر گزینه، می‌توانید صفحه مربوط به **توزیع** حقوق این گروه شغلی در سطح ارشدیت و **شهر** مورد نظر خود را بیابید.



### حقوق درخواستی سال ۱۴۰۴

۱۴ تا ۳۰ میلیون تومان

حقوق درخواستی نیمی از فعالان این گروه شغلی در این منطقه جغرافیایی و این سطح ارشدیت در بازه فوق است.

### رشد میانه حقوق درخواستی ۱۴۰۴

↑ ۳۳%

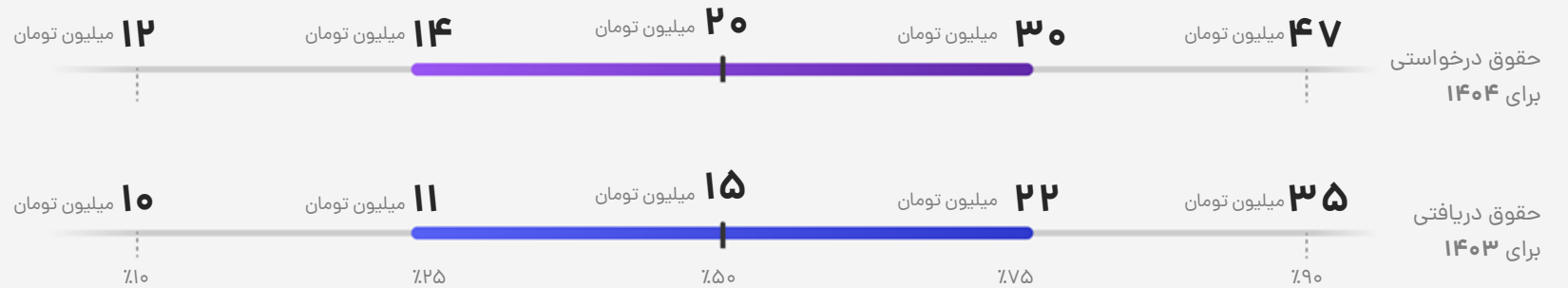
این عدد، میانه افزایش حقوق درخواستی فعالان این گروه شغلی در این منطقه جغرافیایی و این سطح ارشدیت، نسبت به سال گذشته است.

### بخش متغیر حقوق

۱۹%

این عدد نشان‌دهنده سهم پرداختی‌های متغیر مانند پورسانت، کمیسیون، پاداش عملکرد و ... از کل حقوق دریافتی فعالان این گروه شغلی، در این منطقه جغرافیایی و این سطح ارشدیت است.

### توزیع حقوق در سال ۱۴۰۳ و ۱۴۰۴



#### راهنمای نمودار

نمودار پایین، نشان‌دهنده حقوق دریافتی خالص افراد در انتهای سال ۱۴۰۳ و نمودار بالا، نشان‌دهنده حقوق درخواستی خالص این افراد برای سال ۱۴۰۴ است. این اعداد، خالص و پس از کسر کسورات بوده و شامل بخش ثابت و متغیر حقوق همه افراد است. حقوق دریافتی خالص خود در سال ۱۴۰۳ را روی نمودار پایینی پیدا کنید؛ از نقطه مورد نظر به سمت بالا حرکت کنید تا نقطه نظیر آن را روی نمودار بالایی (سال ۱۴۰۴) پیدا کنید.

بدین ترتیب می‌توانید از حقوق خالص درخواستی افراد مشابه خودتان برای سال ۱۴۰۴ مطلع شوید. درصدهای نمودار، صدک‌های توزیع حقوق فعالان این گروه شغلی در این منطقه جغرافیایی و این سطح ارشدیت را نشان می‌دهند؛ به عنوان مثال اگر حقوق دریافتی شما در سال گذشته، روی ۷۵٪ باشد یعنی از ۷۵٪ افراد مشابه خودتان حقوق بیشتری دریافت کرده‌اید.

## فهرست صفحات این گروه شغلی

از لیست زیر سطح ارشدیت و جغرافیای مورد نظر خود را انتخاب کنید و روی آن کلیک کنید.

### تهران

< همه سطوح

### شهرهای بزرگ

< همه سطوح

### شهرهای کوچک

< همه سطوح

میزان رضایت شغلی

۳٫۲ از ۵



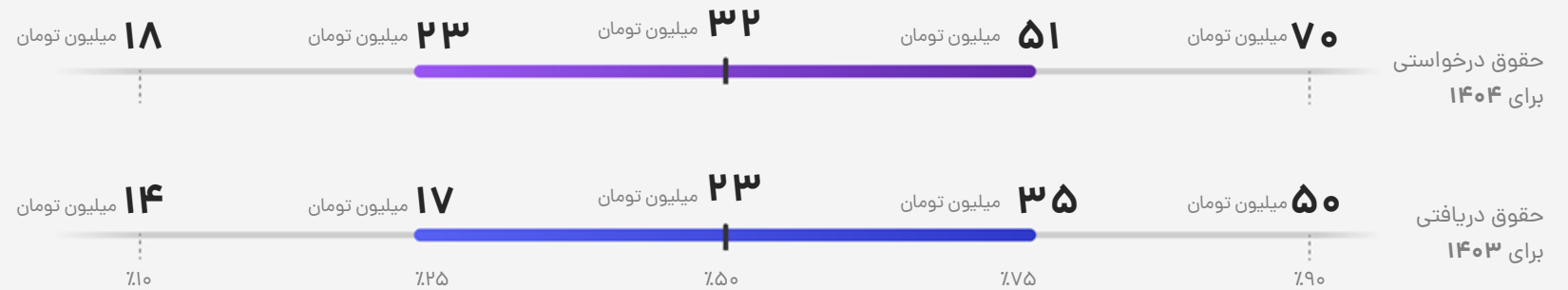
تعداد شرکت کننده

۲۵۷ نفر



برای دیدن حقوق‌ها روی جغرافیا و سطح ارشدیت خود کلیک کنید.

## توزیع حقوق در سال ۱۴۰۳ و ۱۴۰۴



## راهنمای نمودار

نمودار پایین، نشان‌دهنده حقوق دریافتی خالص افراد در انتهای سال ۱۴۰۳ و نمودار بالا، نشان‌دهنده حقوق درخواستی خالص این افراد برای سال ۱۴۰۴ است. این اعداد، خالص و پس از کسر کسورات بوده و شامل بخش ثابت و متغیر حقوق همه افراد است. حقوق دریافتی خالص خود در سال ۱۴۰۳ را روی نمودار پایینی پیدا کنید؛ از نقطه مورد نظر به سمت بالا حرکت کنید تا نقطه نظیر آن را روی نمودار بالایی (سال ۱۴۰۴) پیدا کنید.

بدین ترتیب می‌توانید از حقوق خالص درخواستی افراد مشابه خودتان برای سال ۱۴۰۴ مطلع شوید. درصدهای نمودار، صدک‌های توزیع حقوق فعالان این گروه شغلی در این منطقه جغرافیایی و این سطح ارشدیت را نشان می‌دهند؛ به عنوان مثال اگر حقوق دریافتی شما در سال گذشته، روی ۷۵٪ باشد یعنی از ۷۵٪ افراد مشابه خودتان حقوق بیشتری دریافت کرده‌اید.

## حقوق درخواستی سال ۱۴۰۴

۲۳ تا ۵۱ میلیون تومان

حقوق درخواستی نیمی از فعالان این گروه شغلی در این منطقه جغرافیایی و این سطح ارشدیت در بازه فوق است.

## رشد میانه حقوق درخواستی ۱۴۰۴

↑ ۳۹٪

این عدد، میانه افزایش حقوق درخواستی فعالان این گروه شغلی در این منطقه جغرافیایی و این سطح ارشدیت، نسبت به سال گذشته است.

## بخش متغیر حقوق

۷٪

این عدد نشان‌دهنده سهم پرداختی‌های متغیر مانند پورسانت، کمیسیون، پاداش عملکرد و ... از کل حقوق دریافتی فعالان این گروه شغلی، در این منطقه جغرافیایی و این سطح ارشدیت است.





## حقوق درخواستی سال ۱۴۰۴

۲۱ تا ۳۷ میلیون تومان

حقوق درخواستی نیمی از فعالان این گروه شغلی در این منطقه جغرافیایی و این سطح ارشدیت در بازه فوق است.

## رشد میانه حقوق درخواستی ۱۴۰۴

↑ ۳۳%

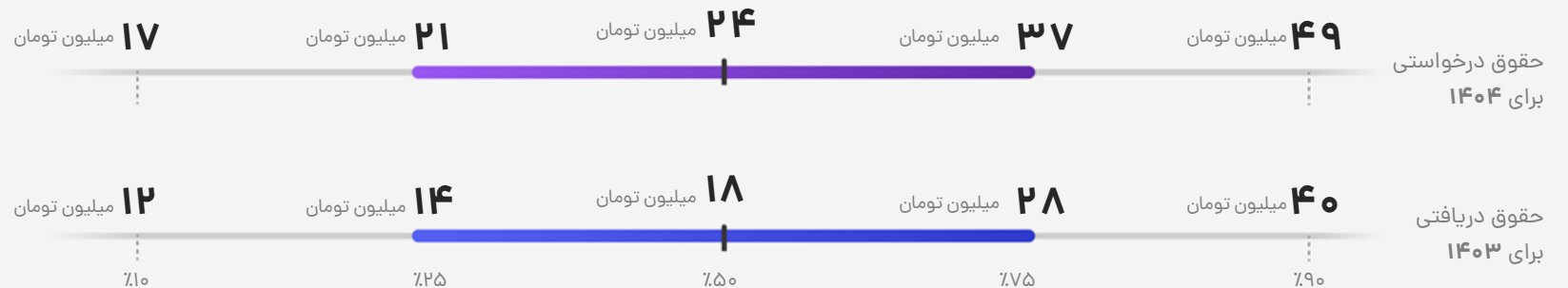
این عدد، میانه افزایش حقوق درخواستی فعالان این گروه شغلی در این منطقه جغرافیایی و این سطح ارشدیت، نسبت به سال گذشته است.

## بخش متغیر حقوق

۳%

این عدد نشان‌دهنده سهم پرداختی‌های متغیر مانند پورسانت، کمیسیون، پاداش عملکرد و ... از کل حقوق دریافتی فعالان این گروه شغلی، در این منطقه جغرافیایی و این سطح ارشدیت است.

## توزیع حقوق در سال ۱۴۰۳ و ۱۴۰۴



## راهنمای نمودار

نمودار پایین، نشان‌دهنده حقوق دریافتی خالص افراد در انتهای سال ۱۴۰۳ و نمودار بالا، نشان‌دهنده حقوق درخواستی خالص این افراد برای سال ۱۴۰۴ است. این اعداد، خالص و پس از کسر کسورات بوده و شامل بخش ثابت و متغیر حقوق همه افراد است. حقوق دریافتی خالص خود در سال ۱۴۰۳ را روی نمودار پایینی پیدا کنید؛ از نقطه مورد نظر به سمت بالا حرکت کنید تا نقطه نظیر آن را روی نمودار بالایی (سال ۱۴۰۴) پیدا کنید.

بدین ترتیب می‌توانید از حقوق خالص درخواستی افراد مشابه خودتان برای سال ۱۴۰۴ مطلع شوید. درصدهای نمودار، صدک‌های توزیع حقوق فعالان این گروه شغلی در این منطقه جغرافیایی و این سطح ارشدیت را نشان می‌دهند؛ به عنوان مثال اگر حقوق دریافتی شما در سال گذشته، روی ۷۵٪ باشد یعنی از ۷۵٪ افراد مشابه خودتان حقوق بیشتری دریافت کرده‌اید.



## حقوق درخواستی سال ۱۴۰۴

۱۸ تا ۳۵ میلیون تومان

حقوق درخواستی نیمی از فعالان این گروه شغلی در این منطقه جغرافیایی و این سطح ارشدیت در بازه فوق است.

## رشد میانه حقوق درخواستی ۱۴۰۴

↑ ۳۹%

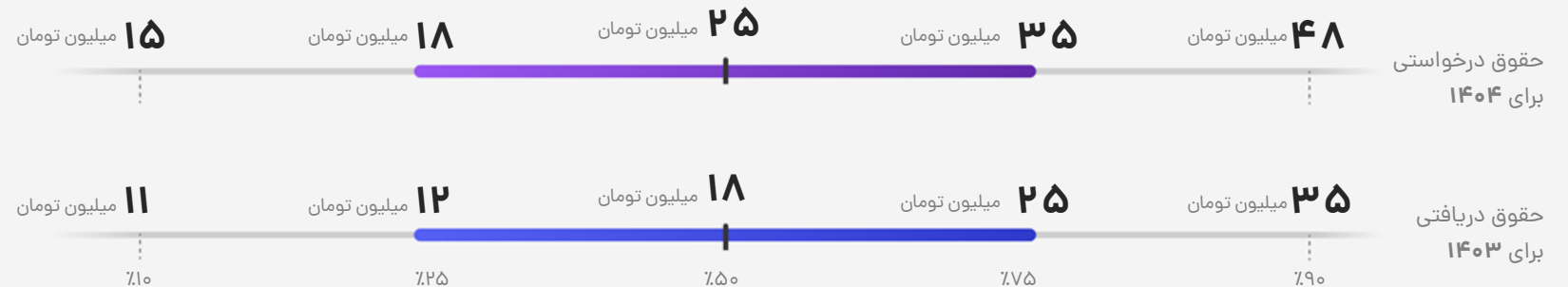
این عدد، میانه افزایش حقوق درخواستی فعالان این گروه شغلی در این منطقه جغرافیایی و این سطح ارشدیت، نسبت به سال گذشته است.

## بخش متغیر حقوق

۲%

این عدد نشان‌دهنده سهم پرداختی‌های متغیر مانند پورسانت، کمیسیون، پاداش عملکرد و ... از کل حقوق دریافتی فعالان این گروه شغلی، در این منطقه جغرافیایی و این سطح ارشدیت است.

## توزیع حقوق در سال ۱۴۰۳ و ۱۴۰۴



## راهنمای نمودار

نمودار پایین، نشان‌دهنده حقوق دریافتی خالص افراد در انتهای سال ۱۴۰۳ و نمودار بالا، نشان‌دهنده حقوق درخواستی خالص این افراد برای سال ۱۴۰۴ است. این اعداد، خالص و پس از کسر کسورات بوده و شامل بخش ثابت و متغیر حقوق همه افراد است. حقوق دریافتی خالص خود در سال ۱۴۰۳ را روی نمودار پایینی پیدا کنید؛ از نقطه مورد نظر به سمت بالا حرکت کنید تا نقطه نظیر آن را روی نمودار بالایی (سال ۱۴۰۴) پیدا کنید.

بدین ترتیب می‌توانید از حقوق خالص درخواستی افراد مشابه خودتان برای سال ۱۴۰۴ مطلع شوید. درصدهای نمودار، صدک‌های توزیع حقوق فعالان این گروه شغلی در این منطقه جغرافیایی و این سطح ارشدیت را نشان می‌دهند؛ به عنوان مثال اگر حقوق دریافتی شما در سال گذشته، روی ۷۵٪ باشد یعنی از ۷۵٪ افراد مشابه خودتان حقوق بیشتری دریافت کرده‌اید.

# آموزش / تدریس

نمونه مشاغل: معلم | مدرس | دبیر | هیئت علمی دانشگاه

میزان رضایت شغلی

۳ از ۵



تعداد شرکت کننده

۱۱۲۳ نفر



برای دیدن حقوق‌ها روی جغرافیا و سطح ارشدیت خود کلیک کنید.

## فهرست صفحات این گروه شغلی

از لیست زیر سطح ارشدیت و جغرافیای مورد نظر خود را انتخاب کنید و روی آن کلیک کنید.

### تهران

< همه سطوح

### شهرهای بزرگ

< همه سطوح

### شهرهای کوچک

< همه سطوح

## حقوق درخواستی سال ۱۴۰۴

۱۶ تا ۲۷ میلیون تومان

حقوق درخواستی نیمی از فعالان این گروه شغلی در این منطقه جغرافیایی و این سطح ارشدیت در بازه فوق است.

## رشد میانه حقوق درخواستی ۱۴۰۴

↑ ۳۳٪

این عدد، میانه افزایش حقوق درخواستی فعالان این گروه شغلی در این منطقه جغرافیایی و این سطح ارشدیت، نسبت به سال گذشته است.

## بخش متغیر حقوق

۳٪

این عدد نشان‌دهنده سهم پرداختی‌های متغیر مانند پورسانت، کمیسیون، پاداش عملکرد و ... از کل حقوق دریافتی فعالان این گروه شغلی، در این منطقه جغرافیایی و این سطح ارشدیت است.

## توزیع حقوق در سال ۱۴۰۳ و ۱۴۰۴



## راهنمای نمودار

نمودار پایین، نشان‌دهنده حقوق دریافتی خالص افراد در انتهای سال ۱۴۰۳ و نمودار بالا، نشان‌دهنده حقوق درخواستی خالص این افراد برای سال ۱۴۰۴ است. این اعداد، خالص و پس از کسر کسورات بوده و شامل بخش ثابت و متغیر حقوق همه افراد است. حقوق دریافتی خالص خود در سال ۱۴۰۳ را روی نمودار پایینی پیدا کنید؛ از نقطه مورد نظر به سمت بالا حرکت کنید تا نقطه نظیر آن را روی نمودار بالایی (سال ۱۴۰۴) پیدا کنید.

بدین ترتیب می‌توانید از حقوق خالص درخواستی افراد مشابه خودتان برای سال ۱۴۰۴ مطلع شوید. درصدهای نمودار، صدک‌های توزیع حقوق فعالان این گروه شغلی در این منطقه جغرافیایی و این سطح ارشدیت را نشان می‌دهند؛ به عنوان مثال اگر حقوق دریافتی شما در سال گذشته، روی ۷۵٪ باشد یعنی از ۷۵٪ افراد مشابه خودتان حقوق بیشتری دریافت کرده‌اید.



## حقوق درخواستی سال ۱۴۰۴

۱۳ تا ۲۴ میلیون تومان

حقوق درخواستی نیمی از فعالان این گروه شغلی در این منطقه جغرافیایی و این سطح ارشدیت در بازه فوق است.

## رشد میانه حقوق درخواستی ۱۴۰۴

↑ ۳۱٪

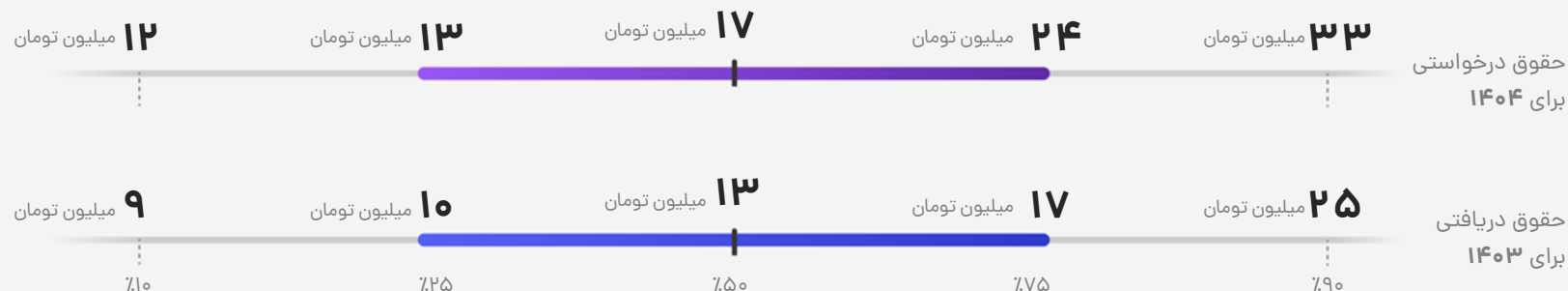
این عدد، میانه افزایش حقوق درخواستی فعالان این گروه شغلی در این منطقه جغرافیایی و این سطح ارشدیت، نسبت به سال گذشته است.

## بخش متغیر حقوق

۳٪

این عدد نشان‌دهنده سهم پرداختی‌های متغیر مانند پورسانت، کمیسیون، پاداش عملکرد و ... از کل حقوق دریافتی فعالان این گروه شغلی، در این منطقه جغرافیایی و این سطح ارشدیت است.

## توزیع حقوق در سال ۱۴۰۳ و ۱۴۰۴



## راهنمای نمودار

نمودار پایین، نشان‌دهنده حقوق دریافتی خالص افراد در انتهای سال ۱۴۰۳ و نمودار بالا، نشان‌دهنده حقوق درخواستی خالص این افراد برای سال ۱۴۰۴ است. این اعداد، خالص و پس از کسر کسورات بوده و شامل بخش ثابت و متغیر حقوق همه افراد است. حقوق دریافتی خالص خود در سال ۱۴۰۳ را روی نمودار پایینی پیدا کنید؛ از نقطه مورد نظر به سمت بالا حرکت کنید تا نقطه نظیر آن را روی نمودار بالایی (سال ۱۴۰۴) پیدا کنید.

بدین ترتیب می‌توانید از حقوق خالص درخواستی افراد مشابه خودتان برای سال ۱۴۰۴ مطلع شوید. درصدهای نمودار، صدک‌های توزیع حقوق فعالان این گروه شغلی در این منطقه جغرافیایی و این سطح ارشدیت را نشان می‌دهند؛ به عنوان مثال اگر حقوق دریافتی شما در سال گذشته، روی ۷۵٪ باشد یعنی از ۷۵٪ افراد مشابه خودتان حقوق بیشتری دریافت کرده‌اید.



## حقوق درخواستی سال ۱۴۰۴

۱۴ تا ۲۵ میلیون تومان

حقوق درخواستی نیمی از فعالان این گروه شغلی در این منطقه جغرافیایی و این سطح ارشدیت در بازه فوق است.

## رشد میانه حقوق درخواستی ۱۴۰۴

↑ ۲۹%

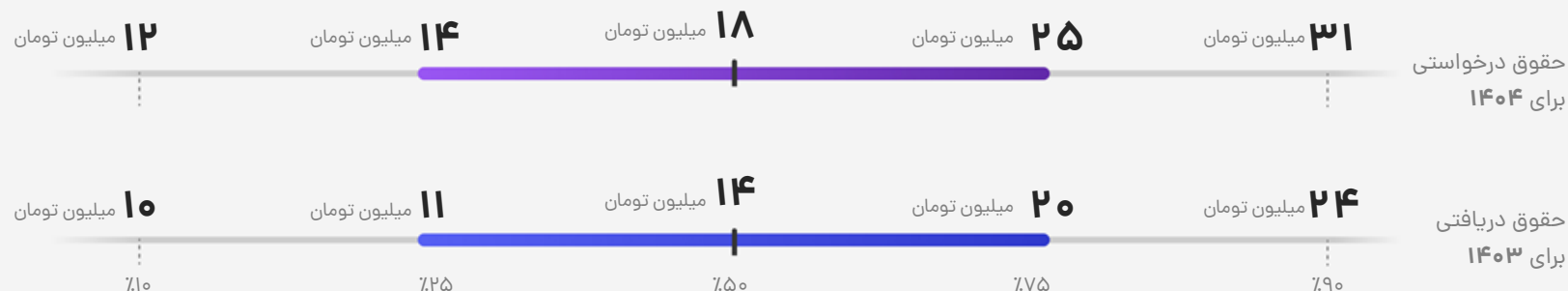
این عدد، میانه افزایش حقوق درخواستی فعالان این گروه شغلی در این منطقه جغرافیایی و این سطح ارشدیت، نسبت به سال گذشته است.

## بخش متغیر حقوق

۳%

این عدد نشان دهنده سهم پرداختی‌های متغیر مانند پورسانت، کمیسیون، پاداش عملکرد و ... از کل حقوق دریافتی فعالان این گروه شغلی، در این منطقه جغرافیایی و این سطح ارشدیت است.

## توزیع حقوق در سال ۱۴۰۳ و ۱۴۰۴



## راهنمای نمودار

نمودار پایین، نشان‌دهنده حقوق دریافتی خالص افراد در انتهای سال ۱۴۰۳ و نمودار بالا، نشان‌دهنده حقوق درخواستی خالص این افراد برای سال ۱۴۰۴ است. این اعداد، خالص و پس از کسر کسورات بوده و شامل بخش ثابت و متغیر حقوق همه افراد است. حقوق دریافتی خالص خود در سال ۱۴۰۳ را روی نمودار پایینی پیدا کنید؛ از نقطه مورد نظر به سمت بالا حرکت کنید تا نقطه نظیر آن را روی نمودار بالایی (سال ۱۴۰۴) پیدا کنید.

بدین ترتیب می‌توانید از حقوق خالص درخواستی افراد مشابه خودتان برای سال ۱۴۰۴ مطلع شوید. درصدهای نمودار، صدک‌های توزیع حقوق فعالان این گروه شغلی در این منطقه جغرافیایی و این سطح ارشدیت را نشان می‌دهند؛ به عنوان مثال اگر حقوق دریافتی شما در سال گذشته، روی ۷۵٪ باشد یعنی از ۷۵٪ افراد مشابه خودتان حقوق بیشتری دریافت کرده‌اید.



# باریستا / کافی من / گارسون

## فهرست صفحات این گروه شغلی

از لیست زیر سطح ارشدیت و جغرافیای مورد نظر خود را انتخاب کنید و روی آن کلیک کنید.

### تهران

< همه سطوح

### سایر شهرها

< همه سطوح

میزان رضایت شغلی

۳ از ۵



تعداد شرکت کننده

۱۹۳ نفر



برای دیدن حقوق‌ها روی جغرافیا و سطح ارشدیت خود کلیک کنید.

### حقوق درخواستی سال ۱۴۰۴

۱۷ تا ۲۹ میلیون تومان

حقوق درخواستی نیمی از فعالان این گروه شغلی در این منطقه جغرافیایی و این سطح ارشدیت در بازه فوق است.

### رشد میانه حقوق درخواستی ۱۴۰۴

↑ ۴۰٪

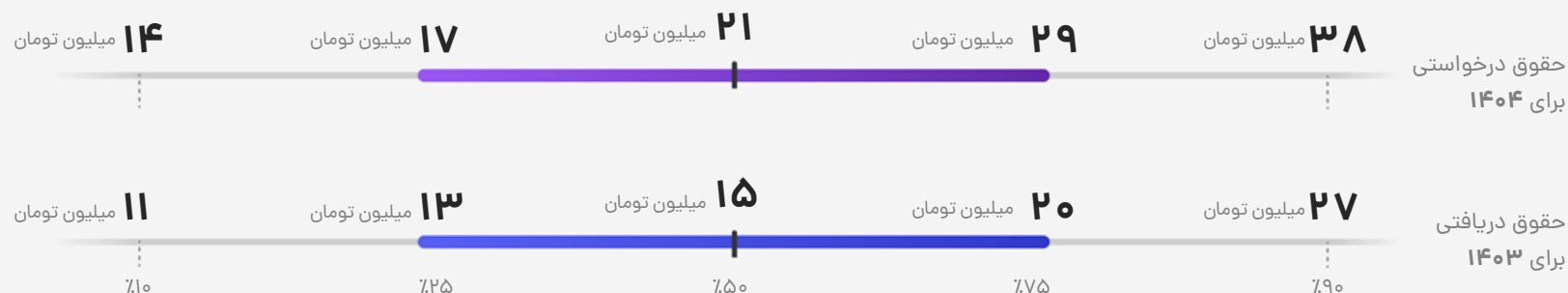
این عدد، میانه افزایش حقوق درخواستی فعالان این گروه شغلی در این منطقه جغرافیایی و این سطح ارشدیت، نسبت به سال گذشته است.

### بخش متغیر حقوق

۸٪

این عدد نشان‌دهنده سهم پرداختی‌های متغیر مانند پورسانت، کمیسیون، پاداش عملکرد و ... از کل حقوق دریافتی فعالان این گروه شغلی، در این منطقه جغرافیایی و این سطح ارشدیت است.

### توزیع حقوق در سال ۱۴۰۳ و ۱۴۰۴



#### راهنمای نمودار

بدین ترتیب می‌توانید از حقوق خالص درخواستی افراد مشابه خودتان برای سال ۱۴۰۴ مطلع شوید.

درصدهای نمودار، صدک‌های توزیع حقوق فعالان این گروه شغلی در این منطقه جغرافیایی و این سطح ارشدیت را نشان می‌دهند؛ به عنوان مثال اگر حقوق دریافتی شما در سال گذشته، روی ۷۵٪ باشد یعنی از ۷۵٪ افراد مشابه خودتان حقوق بیشتری دریافت کرده‌اید.

نمودار پایین، نشان‌دهنده حقوق دریافتی خالص افراد در انتهای سال ۱۴۰۳ و نمودار بالا، نشان‌دهنده حقوق درخواستی خالص این افراد برای سال ۱۴۰۴ است. این اعداد، خالص و پس از کسر کسورات بوده و شامل بخش ثابت و متغیر حقوق همه افراد است.

حقوق دریافتی خالص خود در سال ۱۴۰۳ را روی نمودار پایینی پیدا کنید؛ از نقطه مورد نظر به سمت بالا حرکت کنید تا نقطه نظیر آن را روی نمودار بالایی (سال ۱۴۰۴) پیدا کنید.

### حقوق درخواستی سال ۱۴۰۴

۱۴ تا ۱۸ میلیون تومان

حقوق درخواستی نیمی از فعالان این گروه شغلی در این منطقه جغرافیایی و این سطح ارشدیت در بازه فوق است.

### رشد میانه حقوق درخواستی ۱۴۰۴

↑ ۴۲%

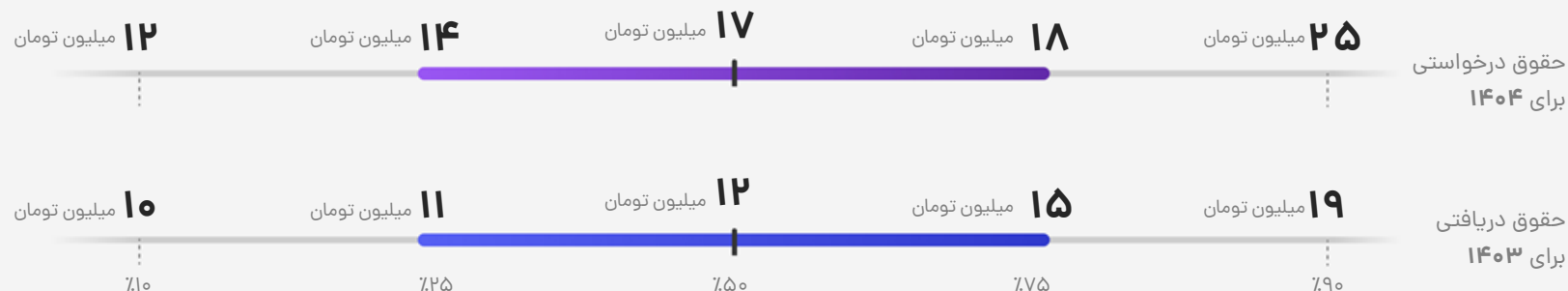
این عدد، میانه افزایش حقوق درخواستی فعالان این گروه شغلی در این منطقه جغرافیایی و این سطح ارشدیت، نسبت به سال گذشته است.

### بخش متغیر حقوق

۰%

این عدد نشان دهنده سهم پرداختی‌های متغیر مانند پورسانت، کمیسیون، پاداش عملکرد و ... از کل حقوق دریافتی فعالان این گروه شغلی، در این منطقه جغرافیایی و این سطح ارشدیت است.

### توزیع حقوق در سال ۱۴۰۳ و ۱۴۰۴



#### راهنمای نمودار

نمودار پایین، نشان‌دهنده حقوق دریافتی خالص افراد در انتهای سال ۱۴۰۳ و نمودار بالا، نشان‌دهنده حقوق درخواستی خالص این افراد برای سال ۱۴۰۴ است. این اعداد، خالص و پس از کسر کسورات بوده و شامل بخش ثابت و متغیر حقوق همه افراد است. حقوق دریافتی خالص خود در سال ۱۴۰۳ را روی نمودار پایینی پیدا کنید؛ از نقطه مورد نظر به سمت بالا حرکت کنید تا نقطه نظیر آن را روی نمودار بالایی (سال ۱۴۰۴) پیدا کنید.

بدین ترتیب می‌توانید از حقوق خالص درخواستی افراد مشابه خودتان برای سال ۱۴۰۴ مطلع شوید. درصدهای نمودار، صدک‌های توزیع حقوق فعالان این گروه شغلی در این منطقه جغرافیایی و این سطح ارشدیت را نشان می‌دهند؛ به عنوان مثال اگر حقوق دریافتی شما در سال گذشته، روی ۷۵٪ باشد یعنی از ۷۵٪ افراد مشابه خودتان حقوق بیشتری دریافت کرده‌اید.

## فهرست صفحات این گروه شغلی

از لیست زیر زمینه کاری مورد نظر خود را انتخاب کنید و روی آن کلیک کنید.



بازاریابی



فروش

# بازاریابی و فروش سطوح کارشناسی و مدیریتی

میزان رضایت شغلی

۳/۳ از ۵



تعداد شرکت کننده

۱۰۴۵ نفر



برای دیدن حقوقها روی جغرافیا و سطح ارشدیت خود کلیک کنید.

## بازاریابی

نمونه مشاغل: کارشناس بازاریابی | کارشناس مارکتینگ | مدیر مارکتینگ | مدیر برند | سرپرست تحقیقات بازار | کارشناس تحقیقات بازار

برای دیدن حقوق‌ها روی جغرافیا و سطح ارشدیت خود کلیک کنید.



## فهرست صفحات این گروه شغلی

از لیست زیر سطح ارشدیت و جغرافیای مورد نظر خود را انتخاب کنید و روی آن کلیک کنید.

### تهران

< کارشناس

< کارشناس ارشد

< مدیر

### سایر شهرها

< کارشناس

< کارشناس ارشد

< مدیر

## توزیع حقوق در سال ۱۴۰۳ و ۱۴۰۴



## راهنمای نمودار

نمودار پایین، نشان‌دهنده حقوق دریافتی خالص افراد در انتهای سال ۱۴۰۳ و نمودار بالا، نشان‌دهنده حقوق درخواستی خالص این افراد برای سال ۱۴۰۴ است. این اعداد، خالص و پس از کسر کسورات بوده و شامل بخش ثابت و متغیر حقوق همه افراد است. حقوق دریافتی خالص خود در سال ۱۴۰۳ را روی نمودار پایینی پیدا کنید؛ از نقطه مورد نظر به سمت بالا حرکت کنید تا نقطه نظیر آن را روی نمودار بالایی (سال ۱۴۰۴) پیدا کنید.

بدین ترتیب می‌توانید از حقوق خالص درخواستی افراد مشابه خودتان برای سال ۱۴۰۴ مطلع شوید. درصدهای نمودار، صدک‌های توزیع حقوق فعالان این گروه شغلی در این منطقه جغرافیایی و این سطح ارشدیت را نشان می‌دهند؛ به عنوان مثال اگر حقوق دریافتی شما در سال گذشته، روی ۷۵٪ باشد یعنی از ۷۵٪ افراد مشابه خودتان حقوق بیشتری دریافت کرده‌اید.

## حقوق درخواستی سال ۱۴۰۴

۲۲ تا ۳۴ میلیون تومان

حقوق درخواستی نیمی از فعالان این گروه شغلی در این منطقه جغرافیایی و این سطح ارشدیت در بازه فوق است.

## رشد میانه حقوق درخواستی ۱۴۰۴

↑ ۳۵٪

این عدد، میانه افزایش حقوق درخواستی فعالان این گروه شغلی در این منطقه جغرافیایی و این سطح ارشدیت، نسبت به سال گذشته است.

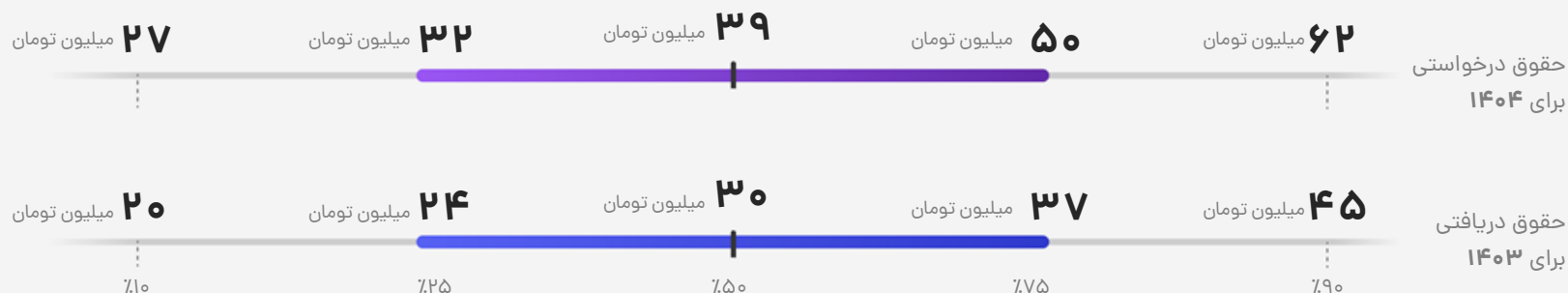
## بخش متغیر حقوق

۱۳٪

این عدد نشان‌دهنده سهم پرداختی‌های متغیر مانند پورسانت، کمیسیون، پاداش عملکرد و ... از کل حقوق دریافتی فعالان این گروه شغلی، در این منطقه جغرافیایی و این سطح ارشدیت است.



## توزیع حقوق در سال ۱۴۰۳ و ۱۴۰۴



## راهنمای نمودار

نمودار پایین، نشان‌دهنده حقوق دریافتی خالص افراد در انتهای سال ۱۴۰۳ و نمودار بالا، نشان‌دهنده حقوق درخواستی خالص این افراد برای سال ۱۴۰۴ است. این اعداد، خالص و پس از کسر کسورات بوده و شامل بخش ثابت و متغیر حقوق همه افراد است. حقوق دریافتی خالص خود در سال ۱۴۰۳ را روی نمودار پایینی پیدا کنید؛ از نقطه مورد نظر به سمت بالا حرکت کنید تا نقطه نظیر آن را روی نمودار بالایی (سال ۱۴۰۴) پیدا کنید.

بدین ترتیب می‌توانید از حقوق خالص درخواستی افراد مشابه خودتان برای سال ۱۴۰۴ مطلع شوید. درصدهای نمودار، صدک‌های توزیع حقوق فعالان این گروه شغلی در این منطقه جغرافیایی و این سطح ارشدیت را نشان می‌دهند؛ به عنوان مثال اگر حقوق دریافتی شما در سال گذشته، روی ۷۵٪ باشد یعنی از ۷۵٪ افراد مشابه خودتان حقوق بیشتری دریافت کرده‌اید.

## حقوق درخواستی سال ۱۴۰۴

۳۲ تا ۵۰ میلیون تومان

حقوق درخواستی نیمی از فعالان این گروه شغلی در این منطقه جغرافیایی و این سطح ارشدیت در بازه فوق است.

## رشد میانه حقوق درخواستی ۱۴۰۴

↑ ۳۰٪

این عدد، میانه افزایش حقوق درخواستی فعالان این گروه شغلی در این منطقه جغرافیایی و این سطح ارشدیت، نسبت به سال گذشته است.

## بخش متغیر حقوق

۱۵٪

این عدد نشان‌دهنده سهم پرداختی‌های متغیر مانند پورسانت، کمیسیون، پاداش عملکرد و ... از کل حقوق دریافتی فعالان این گروه شغلی، در این منطقه جغرافیایی و این سطح ارشدیت است.

## توزیع حقوق در سال ۱۴۰۳ و ۱۴۰۴



## راهنمای نمودار

نمودار پایین، نشان‌دهنده حقوق دریافتی خالص افراد در انتهای سال ۱۴۰۳ و نمودار بالا، نشان‌دهنده حقوق درخواستی خالص این افراد برای سال ۱۴۰۴ است. این اعداد، خالص و پس از کسر کسورات بوده و شامل بخش ثابت و متغیر حقوق همه افراد است. حقوق دریافتی خالص خود در سال ۱۴۰۳ را روی نمودار پایینی پیدا کنید؛ از نقطه مورد نظر به سمت بالا حرکت کنید تا نقطه نظیر آن را روی نمودار بالایی (سال ۱۴۰۴) پیدا کنید.

بدین ترتیب می‌توانید از حقوق خالص درخواستی افراد مشابه خودتان برای سال ۱۴۰۴ مطلع شوید. درصدهای نمودار، صدک‌های توزیع حقوق فعالان این گروه شغلی در این منطقه جغرافیایی و این سطح ارشدیت را نشان می‌دهند؛ به عنوان مثال اگر حقوق دریافتی شما در سال گذشته، روی ۷۵٪ باشد یعنی از ۷۵٪ افراد مشابه خودتان حقوق بیشتری دریافت کرده‌اید.

## حقوق درخواستی سال ۱۴۰۴

۴۶ تا ۷۸ میلیون تومان

حقوق درخواستی نیمی از فعالان این گروه شغلی در این منطقه جغرافیایی و این سطح ارشدیت در بازه فوق است.

## رشد میانه حقوق درخواستی ۱۴۰۴

↑ ۳۳٪

این عدد، میانه افزایش حقوق درخواستی فعالان این گروه شغلی در این منطقه جغرافیایی و این سطح ارشدیت، نسبت به سال گذشته است.

## بخش متغیر حقوق

۱۱٪

این عدد نشان‌دهنده سهم پرداختی‌های متغیر مانند پورسانت، کمیسیون، پاداش عملکرد و ... از کل حقوق دریافتی فعالان این گروه شغلی، در این منطقه جغرافیایی و این سطح ارشدیت است.



## حقوق درخواستی سال ۱۴۰۴

۱۸ تا ۳۷ میلیون تومان

حقوق درخواستی نیمی از فعالان این گروه شغلی در این منطقه جغرافیایی و این سطح ارشدیت در بازه فوق است.

## رشد میانه حقوق درخواستی ۱۴۰۴

↑ ۴۴%

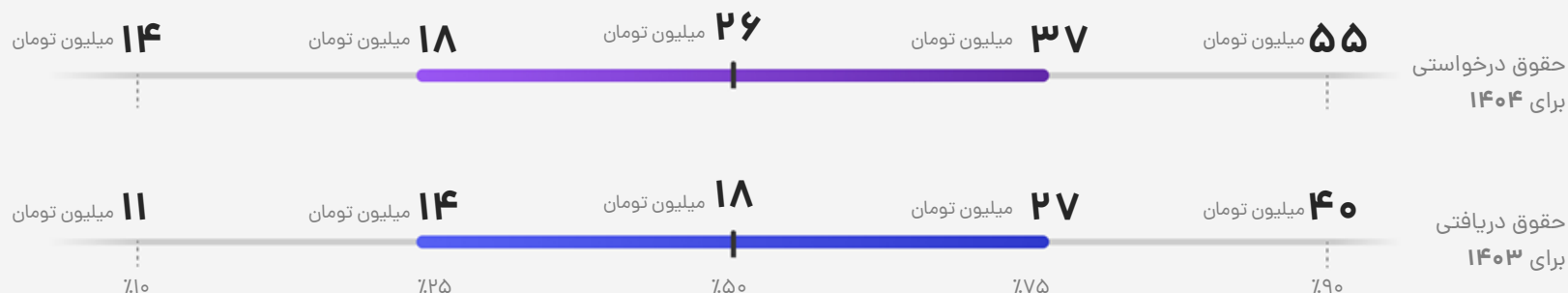
این عدد، میانه افزایش حقوق درخواستی فعالان این گروه شغلی در این منطقه جغرافیایی و این سطح ارشدیت، نسبت به سال گذشته است.

## بخش متغیر حقوق

۱۵%

این عدد نشان‌دهنده سهم پرداختی‌های متغیر مانند پورسانت، کمیسیون، پاداش عملکرد و ... از کل حقوق دریافتی فعالان این گروه شغلی، در این منطقه جغرافیایی و این سطح ارشدیت است.

## توزیع حقوق در سال ۱۴۰۳ و ۱۴۰۴



## راهنمای نمودار

نمودار پایین، نشان‌دهنده حقوق دریافتی خالص افراد در انتهای سال ۱۴۰۳ و نمودار بالا، نشان‌دهنده حقوق درخواستی خالص این افراد برای سال ۱۴۰۴ است. این اعداد، خالص و پس از کسر کسورات بوده و شامل بخش ثابت و متغیر حقوق همه افراد است. حقوق دریافتی خالص خود در سال ۱۴۰۳ را روی نمودار پایینی پیدا کنید؛ از نقطه مورد نظر به سمت بالا حرکت کنید تا نقطه نظیر آن را روی نمودار بالایی (سال ۱۴۰۴) پیدا کنید.

بدین ترتیب می‌توانید از حقوق خالص درخواستی افراد مشابه خودتان برای سال ۱۴۰۴ مطلع شوید. درصدهای نمودار، صدک‌های توزیع حقوق فعالان این گروه شغلی در این منطقه جغرافیایی و این سطح ارشدیت را نشان می‌دهند؛ به عنوان مثال اگر حقوق دریافتی شما در سال گذشته، روی ۷۵٪ باشد یعنی از ۷۵٪ افراد مشابه خودتان حقوق بیشتری دریافت کرده‌اید.



## حقوق درخواستی سال ۱۴۰۴

۲۴ تا ۵۱ میلیون تومان

حقوق درخواستی نیمی از فعالان این گروه شغلی در این منطقه جغرافیایی و این سطح ارشدیت در بازه فوق است.

## رشد میانه حقوق درخواستی ۱۴۰۴

↑ ۲۸%

این عدد، میانه افزایش حقوق درخواستی فعالان این گروه شغلی در این منطقه جغرافیایی و این سطح ارشدیت، نسبت به سال گذشته است.

## بخش متغیر حقوق

۱۵%

این عدد نشان‌دهنده سهم پرداختی‌های متغیر مانند پورسانت، کمیسیون، پاداش عملکرد و ... از کل حقوق دریافتی فعالان این گروه شغلی، در این منطقه جغرافیایی و این سطح ارشدیت است.

## توزیع حقوق در سال ۱۴۰۳ و ۱۴۰۴



## راهنمای نمودار

نمودار پایین، نشان‌دهنده حقوق دریافتی خالص افراد در انتهای سال ۱۴۰۳ و نمودار بالا، نشان‌دهنده حقوق درخواستی خالص این افراد برای سال ۱۴۰۴ است. این اعداد، خالص و پس از کسر کسورات بوده و شامل بخش ثابت و متغیر حقوق همه افراد است. حقوق دریافتی خالص خود در سال ۱۴۰۳ را روی نمودار پایینی پیدا کنید؛ از نقطه مورد نظر به سمت بالا حرکت کنید تا نقطه نظیر آن را روی نمودار بالایی (سال ۱۴۰۴) پیدا کنید.

بدین ترتیب می‌توانید از حقوق خالص درخواستی افراد مشابه خودتان برای سال ۱۴۰۴ مطلع شوید. درصدهای نمودار، صدک‌های توزیع حقوق فعالان این گروه شغلی در این منطقه جغرافیایی و این سطح ارشدیت را نشان می‌دهند؛ به عنوان مثال اگر حقوق دریافتی شما در سال گذشته، روی ۷۵٪ باشد یعنی از ۷۵٪ افراد مشابه خودتان حقوق بیشتری دریافت کرده‌اید.



## حقوق درخواستی سال ۱۴۰۴

۲۹ تا ۶۴ میلیون تومان

حقوق درخواستی نیمی از فعالان این گروه شغلی در این منطقه جغرافیایی و این سطح ارشدیت در بازه فوق است.

## رشد میانه حقوق درخواستی ۱۴۰۴

↑ ۴۰%

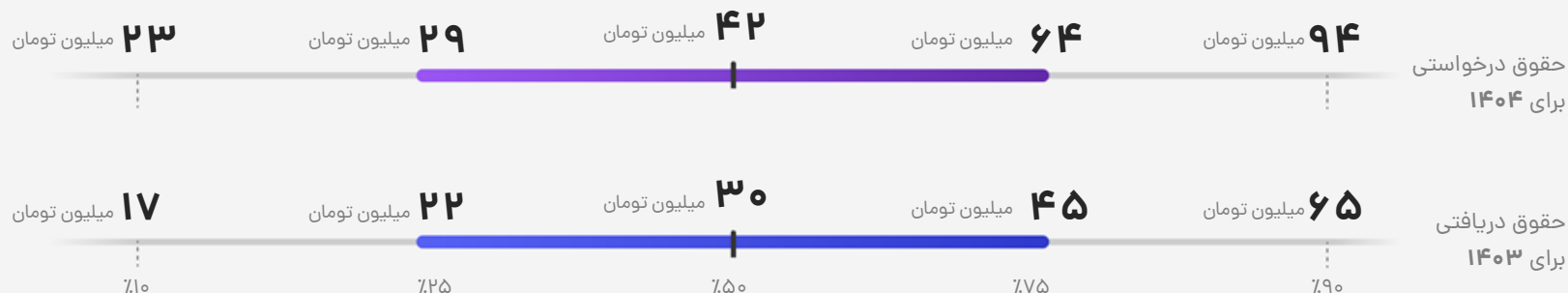
این عدد، میانه افزایش حقوق درخواستی فعالان این گروه شغلی در این منطقه جغرافیایی و این سطح ارشدیت، نسبت به سال گذشته است.

## بخش متغیر حقوق

۲۰%

این عدد نشان‌دهنده سهم پرداختی‌های متغیر مانند پورسانت، کمیسیون، پاداش عملکرد و ... از کل حقوق دریافتی فعالان این گروه شغلی، در این منطقه جغرافیایی و این سطح ارشدیت است.

## توزیع حقوق در سال ۱۴۰۳ و ۱۴۰۴



## راهنمای نمودار

نمودار پایین، نشان‌دهنده حقوق دریافتی خالص افراد در انتهای سال ۱۴۰۳ و نمودار بالا، نشان‌دهنده حقوق درخواستی خالص این افراد برای سال ۱۴۰۴ است. این اعداد، خالص و پس از کسر کسورات بوده و شامل بخش ثابت و متغیر حقوق همه افراد است. حقوق دریافتی خالص خود در سال ۱۴۰۳ را روی نمودار پایینی پیدا کنید؛ از نقطه مورد نظر به سمت بالا حرکت کنید تا نقطه نظیر آن را روی نمودار بالایی (سال ۱۴۰۴) پیدا کنید.

بدین ترتیب می‌توانید از حقوق خالص درخواستی افراد مشابه خودتان برای سال ۱۴۰۴ مطلع شوید. درصدهای نمودار، صدک‌های توزیع حقوق فعالان این گروه شغلی در این منطقه جغرافیایی و این سطح ارشدیت را نشان می‌دهند؛ به عنوان مثال اگر حقوق دریافتی شما در سال گذشته، روی ۷۵٪ باشد یعنی از ۷۵٪ افراد مشابه خودتان حقوق بیشتری دریافت کرده‌اید.

# فروش

نمونه مشاغل: کارشناس فروش سازمانی | کارشناس فروش و توسعه بازار | مدیر فروش | کارشناس فروش تلفنی

برای دیدن حقوق‌ها روی جغرافیا و سطح ارشدیت خود کلیک کنید.



## فهرست صفحات این گروه شغلی

از لیست زیر سطح ارشدیت و جغرافیای مورد نظر خود را انتخاب کنید و روی آن کلیک کنید.

### تهران

< کارشناس

< کارشناس ارشد

< مدیر

### شهرهای بزرگ

< کارشناس

< کارشناس ارشد

< مدیر

### شهرهای کوچک

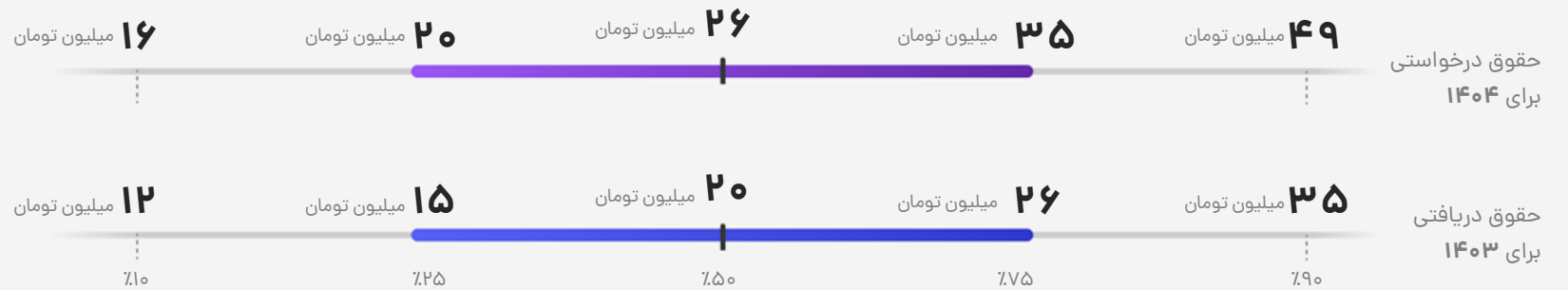
< کارشناس

< کارشناس ارشد

< مدیر



## توزیع حقوق در سال ۱۴۰۳ و ۱۴۰۴



## راهنمای نمودار

نمودار پایین، نشان‌دهنده حقوق دریافتی خالص افراد در انتهای سال ۱۴۰۳ و نمودار بالا، نشان‌دهنده حقوق درخواستی خالص این افراد برای سال ۱۴۰۴ است. این اعداد، خالص و پس از کسر کسورات بوده و شامل بخش ثابت و متغیر حقوق همه افراد است. حقوق دریافتی خالص خود در سال ۱۴۰۳ را روی نمودار پایینی پیدا کنید؛ از نقطه مورد نظر به سمت بالا حرکت کنید تا نقطه نظیر آن را روی نمودار بالایی (سال ۱۴۰۴) پیدا کنید.

بدین ترتیب می‌توانید از حقوق خالص درخواستی افراد مشابه خودتان برای سال ۱۴۰۴ مطلع شوید. درصدهای نمودار، صدک‌های توزیع حقوق فعالان این گروه شغلی در این منطقه جغرافیایی و این سطح ارشدیت را نشان می‌دهند؛ به عنوان مثال اگر حقوق دریافتی شما در سال گذشته، روی ۷۵٪ باشد یعنی از ۷۵٪ افراد مشابه خودتان حقوق بیشتری دریافت کرده‌اید.

## حقوق درخواستی سال ۱۴۰۴

۲۰ تا ۳۵ میلیون تومان

حقوق درخواستی نیمی از فعالان این گروه شغلی در این منطقه جغرافیایی و این سطح ارشدیت در بازه فوق است.

## رشد میانه حقوق درخواستی ۱۴۰۴

↑ ۳۰٪

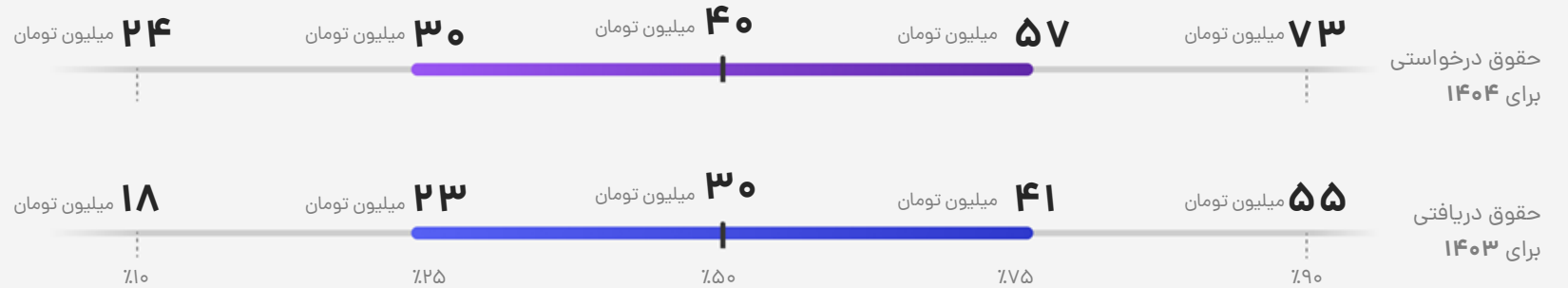
این عدد، میانه افزایش حقوق درخواستی فعالان این گروه شغلی در این منطقه جغرافیایی و این سطح ارشدیت، نسبت به سال گذشته است.

## بخش متغیر حقوق

۲۰٪

این عدد نشان‌دهنده سهم پرداختی‌های متغیر مانند پورسانت، کمیسیون، پاداش عملکرد و ... از کل حقوق دریافتی فعالان این گروه شغلی، در این منطقه جغرافیایی و این سطح ارشدیت است.

## توزیع حقوق در سال ۱۴۰۳ و ۱۴۰۴



## راهنمای نمودار

نمودار پایین، نشان‌دهنده حقوق دریافتی خالص افراد در انتهای سال ۱۴۰۳ و نمودار بالا، نشان‌دهنده حقوق درخواستی خالص این افراد برای سال ۱۴۰۴ است. این اعداد، خالص و پس از کسر کسورات بوده و شامل بخش ثابت و متغیر حقوق همه افراد است. حقوق دریافتی خالص خود در سال ۱۴۰۳ را روی نمودار پایینی پیدا کنید؛ از نقطه مورد نظر به سمت بالا حرکت کنید تا نقطه نظیر آن را روی نمودار بالایی (سال ۱۴۰۴) پیدا کنید.

بدین ترتیب می‌توانید از حقوق خالص درخواستی افراد مشابه خودتان برای سال ۱۴۰۴ مطلع شوید. درصدهای نمودار، صدک‌های توزیع حقوق فعالان این گروه شغلی در این منطقه جغرافیایی و این سطح ارشدیت را نشان می‌دهند؛ به عنوان مثال اگر حقوق دریافتی شما در سال گذشته، روی ۷۵٪ باشد یعنی از ۷۵٪ افراد مشابه خودتان حقوق بیشتری دریافت کرده‌اید.

## حقوق درخواستی سال ۱۴۰۴

۳۰ تا ۵۷ میلیون تومان

حقوق درخواستی نیمی از فعالان این گروه شغلی در این منطقه جغرافیایی و این سطح ارشدیت در بازه فوق است.

## رشد میانه حقوق درخواستی ۱۴۰۴

↑ ۳۳٪

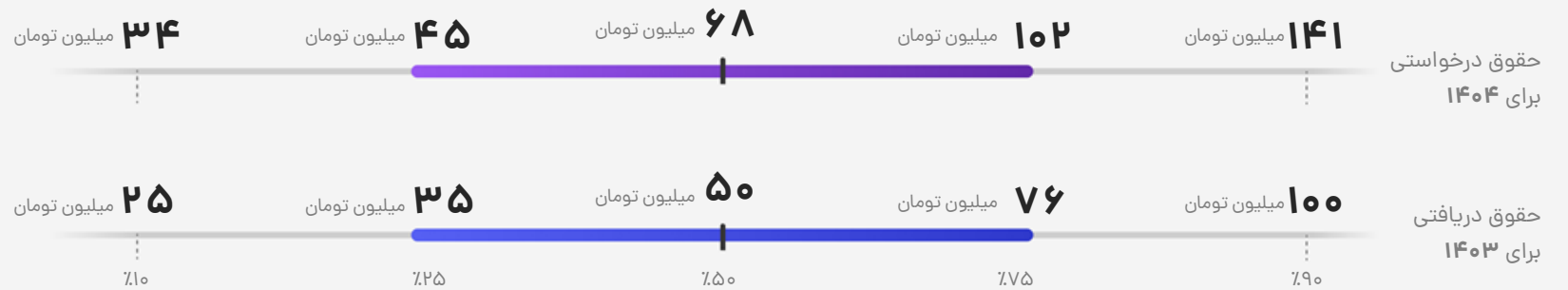
این عدد، میانه افزایش حقوق درخواستی فعالان این گروه شغلی در این منطقه جغرافیایی و این سطح ارشدیت، نسبت به سال گذشته است.

## بخش متغیر حقوق

۲۶٪

این عدد نشان‌دهنده سهم پرداختی‌های متغیر مانند پورسانت، کمیسیون، پاداش عملکرد و ... از کل حقوق دریافتی فعالان این گروه شغلی، در این منطقه جغرافیایی و این سطح ارشدیت است.

## توزیع حقوق در سال ۱۴۰۳ و ۱۴۰۴



## راهنمای نمودار

نمودار پایین، نشان‌دهنده حقوق دریافتی خالص افراد در انتهای سال ۱۴۰۳ و نمودار بالا، نشان‌دهنده حقوق درخواستی خالص این افراد برای سال ۱۴۰۴ است. این اعداد، خالص و پس از کسر کسورات بوده و شامل بخش ثابت و متغیر حقوق همه افراد است. حقوق دریافتی خالص خود در سال ۱۴۰۳ را روی نمودار پایینی پیدا کنید؛ از نقطه مورد نظر به سمت بالا حرکت کنید تا نقطه نظیر آن را روی نمودار بالایی (سال ۱۴۰۴) پیدا کنید.

بدین ترتیب می‌توانید از حقوق خالص درخواستی افراد مشابه خودتان برای سال ۱۴۰۴ مطلع شوید. درصدهای نمودار، صدک‌های توزیع حقوق فعالان این گروه شغلی در این منطقه جغرافیایی و این سطح ارشدیت را نشان می‌دهند؛ به عنوان مثال اگر حقوق دریافتی شما در سال گذشته، روی ۷۵٪ باشد یعنی از ۷۵٪ افراد مشابه خودتان حقوق بیشتری دریافت کرده‌اید.

## حقوق درخواستی سال ۱۴۰۴

۴۵ تا ۱۰۲ میلیون تومان

حقوق درخواستی نیمی از فعالان این گروه شغلی در این منطقه جغرافیایی و این سطح ارشدیت در بازه فوق است.

## رشد میانه حقوق درخواستی ۱۴۰۴

↑ ۳۶٪

این عدد، میانه افزایش حقوق درخواستی فعالان این گروه شغلی در این منطقه جغرافیایی و این سطح ارشدیت، نسبت به سال گذشته است.

## بخش متغیر حقوق

۲۶٪

این عدد نشان‌دهنده سهم پرداختی‌های متغیر مانند پورسانت، کمیسیون، پاداش عملکرد و ... از کل حقوق دریافتی فعالان این گروه شغلی، در این منطقه جغرافیایی و این سطح ارشدیت است.



## حقوق درخواستی سال ۱۴۰۴

۱۸ تا ۳۴ میلیون تومان

حقوق درخواستی نیمی از فعالان این گروه شغلی در این منطقه جغرافیایی و این سطح ارشدیت در بازه فوق است.

## رشد میانه حقوق درخواستی ۱۴۰۴

↑ ۲۶%

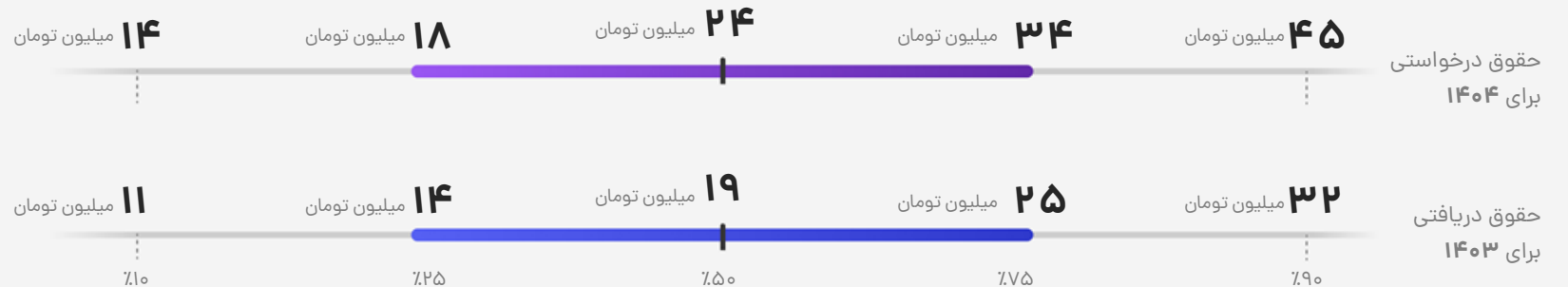
این عدد، میانه افزایش حقوق درخواستی فعالان این گروه شغلی در این منطقه جغرافیایی و این سطح ارشدیت، نسبت به سال گذشته است.

## بخش متغیر حقوق

۲۰%

این عدد نشان‌دهنده سهم پرداختی‌های متغیر مانند پورسانت، کمیسیون، پاداش عملکرد و ... از کل حقوق دریافتی فعالان این گروه شغلی، در این منطقه جغرافیایی و این سطح ارشدیت است.

## توزیع حقوق در سال ۱۴۰۳ و ۱۴۰۴



## راهنمای نمودار

نمودار پایین، نشان‌دهنده حقوق دریافتی خالص افراد در انتهای سال ۱۴۰۳ و نمودار بالا، نشان‌دهنده حقوق درخواستی خالص این افراد برای سال ۱۴۰۴ است. این اعداد، خالص و پس از کسر کسورات بوده و شامل بخش ثابت و متغیر حقوق همه افراد است. حقوق دریافتی خالص خود در سال ۱۴۰۳ را روی نمودار پایینی پیدا کنید؛ از نقطه مورد نظر به سمت بالا حرکت کنید تا نقطه نظیر آن را روی نمودار بالایی (سال ۱۴۰۴) پیدا کنید.

بدین ترتیب می‌توانید از حقوق خالص درخواستی افراد مشابه خودتان برای سال ۱۴۰۴ مطلع شوید. درصدهای نمودار، صدک‌های توزیع حقوق فعالان این گروه شغلی در این منطقه جغرافیایی و این سطح ارشدیت را نشان می‌دهند؛ به عنوان مثال اگر حقوق دریافتی شما در سال گذشته، روی ۷۵٪ باشد یعنی از ۷۵٪ افراد مشابه خودتان حقوق بیشتری دریافت کرده‌اید.



## حقوق درخواستی سال ۱۴۰۴

۲۵ تا ۴۴ میلیون تومان

حقوق درخواستی نیمی از فعالان این گروه شغلی در این منطقه جغرافیایی و این سطح ارشدیت در بازه فوق است.

## رشد میانه حقوق درخواستی ۱۴۰۴

↑ ۲۴%

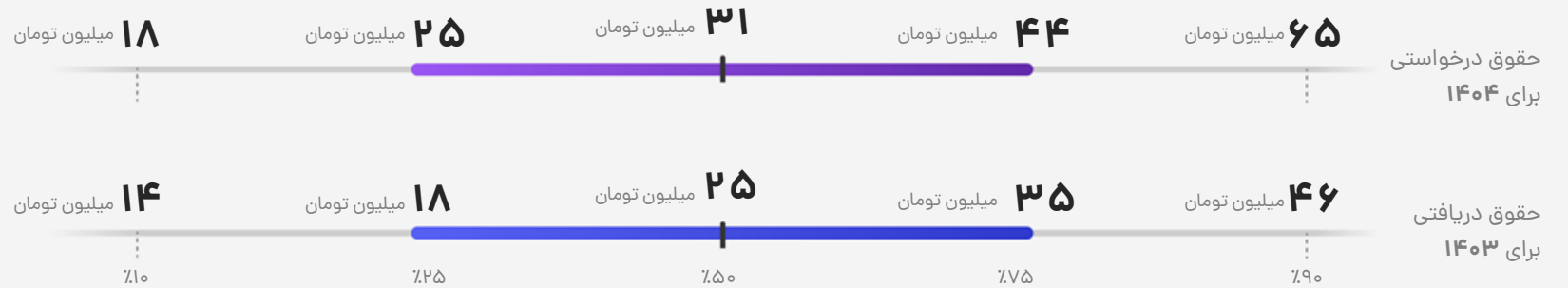
این عدد، میانه افزایش حقوق درخواستی فعالان این گروه شغلی در این منطقه جغرافیایی و این سطح ارشدیت، نسبت به سال گذشته است.

## بخش متغیر حقوق

۲۷%

این عدد نشان‌دهنده سهم پرداختی‌های متغیر مانند پورسانت، کمیسیون، پاداش عملکرد و ... از کل حقوق دریافتی فعالان این گروه شغلی، در این منطقه جغرافیایی و این سطح ارشدیت است.

## توزیع حقوق در سال ۱۴۰۳ و ۱۴۰۴



## راهنمای نمودار

نمودار پایین، نشان‌دهنده حقوق دریافتی خالص افراد در انتهای سال ۱۴۰۳ و نمودار بالا، نشان‌دهنده حقوق درخواستی خالص این افراد برای سال ۱۴۰۴ است. این اعداد، خالص و پس از کسر کسورات بوده و شامل بخش ثابت و متغیر حقوق همه افراد است. حقوق دریافتی خالص خود در سال ۱۴۰۳ را روی نمودار پایینی پیدا کنید؛ از نقطه مورد نظر به سمت بالا حرکت کنید تا نقطه نظیر آن را روی نمودار بالایی (سال ۱۴۰۴) پیدا کنید.

بدین ترتیب می‌توانید از حقوق خالص درخواستی افراد مشابه خودتان برای سال ۱۴۰۴ مطلع شوید. درصدهای نمودار، صدک‌های توزیع حقوق فعالان این گروه شغلی در این منطقه جغرافیایی و این سطح ارشدیت را نشان می‌دهند؛ به عنوان مثال اگر حقوق دریافتی شما در سال گذشته، روی ۷۵٪ باشد یعنی از ۷۵٪ افراد مشابه خودتان حقوق بیشتری دریافت کرده‌اید.



## حقوق درخواستی سال ۱۴۰۴

۴۴ تا ۷۶ میلیون تومان

حقوق درخواستی نیمی از فعالان این گروه شغلی در این منطقه جغرافیایی و این سطح ارشدیت در بازه فوق است.

## رشد میانه حقوق درخواستی ۱۴۰۴

↑ ۳۱٪

این عدد، میانه افزایش حقوق درخواستی فعالان این گروه شغلی در این منطقه جغرافیایی و این سطح ارشدیت، نسبت به سال گذشته است.

## بخش متغیر حقوق

۳۱٪

این عدد نشان‌دهنده سهم پرداختی‌های متغیر مانند پورسانت، کمیسیون، پاداش عملکرد و ... از کل حقوق دریافتی فعالان این گروه شغلی، در این منطقه جغرافیایی و این سطح ارشدیت است.

## توزیع حقوق در سال ۱۴۰۳ و ۱۴۰۴



## راهنمای نمودار

نمودار پایین، نشان‌دهنده حقوق دریافتی خالص افراد در انتهای سال ۱۴۰۳ و نمودار بالا، نشان‌دهنده حقوق درخواستی خالص این افراد برای سال ۱۴۰۴ است. این اعداد، خالص و پس از کسر کسورات بوده و شامل بخش ثابت و متغیر حقوق همه افراد است. حقوق دریافتی خالص خود در سال ۱۴۰۳ را روی نمودار پایینی پیدا کنید؛ از نقطه مورد نظر به سمت بالا حرکت کنید تا نقطه نظیر آن را روی نمودار بالایی (سال ۱۴۰۴) پیدا کنید.

بدین ترتیب می‌توانید از حقوق خالص درخواستی افراد مشابه خودتان برای سال ۱۴۰۴ مطلع شوید. درصدهای نمودار، صدک‌های توزیع حقوق فعالان این گروه شغلی در این منطقه جغرافیایی و این سطح ارشدیت را نشان می‌دهند؛ به عنوان مثال اگر حقوق دریافتی شما در سال گذشته، روی ۷۵٪ باشد یعنی از ۷۵٪ افراد مشابه خودتان حقوق بیشتری دریافت کرده‌اید.





## حقوق درخواستی سال ۱۴۰۴

۱۷ تا ۳۵ میلیون تومان

حقوق درخواستی نیمی از فعالان این گروه شغلی در این منطقه جغرافیایی و این سطح ارشدیت در بازه فوق است.

## رشد میانه حقوق درخواستی ۱۴۰۴

↑ ۳۵%

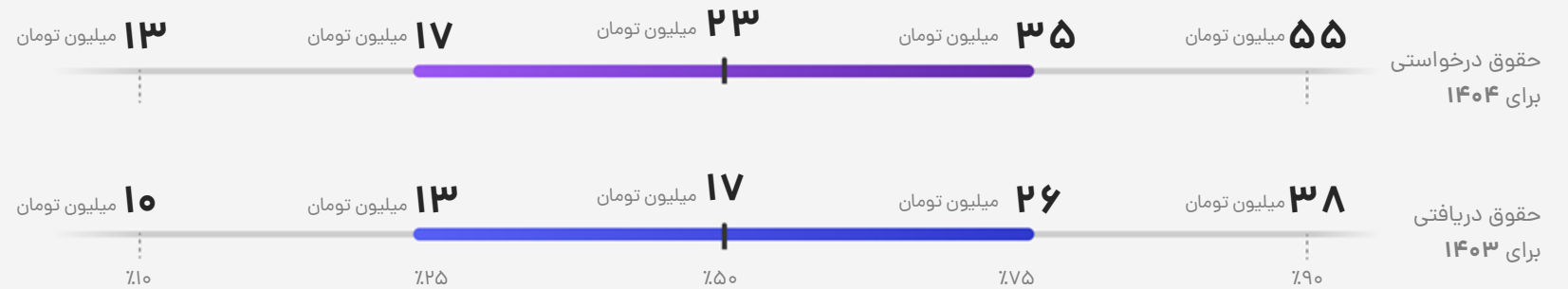
این عدد، میانه افزایش حقوق درخواستی فعالان این گروه شغلی در این منطقه جغرافیایی و این سطح ارشدیت، نسبت به سال گذشته است.

## بخش متغیر حقوق

۲۳%

این عدد نشان‌دهنده سهم پرداختی‌های متغیر مانند پورسانت، کمیسیون، پاداش عملکرد و ... از کل حقوق دریافتی فعالان این گروه شغلی، در این منطقه جغرافیایی و این سطح ارشدیت است.

## توزیع حقوق در سال ۱۴۰۳ و ۱۴۰۴



## راهنمای نمودار

نمودار پایین، نشان‌دهنده حقوق دریافتی خالص افراد در انتهای سال ۱۴۰۳ و نمودار بالا، نشان‌دهنده حقوق درخواستی خالص این افراد برای سال ۱۴۰۴ است. این اعداد، خالص و پس از کسر کسورات بوده و شامل بخش ثابت و متغیر حقوق همه افراد است. حقوق دریافتی خالص خود در سال ۱۴۰۳ را روی نمودار پایینی پیدا کنید؛ از نقطه مورد نظر به سمت بالا حرکت کنید تا نقطه نظیر آن را روی نمودار بالایی (سال ۱۴۰۴) پیدا کنید.

بدین ترتیب می‌توانید از حقوق خالص درخواستی افراد مشابه خودتان برای سال ۱۴۰۴ مطلع شوید. درصدهای نمودار، صدک‌های توزیع حقوق فعالان این گروه شغلی در این منطقه جغرافیایی و این سطح ارشدیت را نشان می‌دهند؛ به عنوان مثال اگر حقوق دریافتی شما در سال گذشته، روی ۷۵٪ باشد یعنی از ۷۵٪ افراد مشابه خودتان حقوق بیشتری دریافت کرده‌اید.



## حقوق درخواستی سال ۱۴۰۴

۲۲ تا ۴۸ میلیون تومان

حقوق درخواستی نیمی از فعالان این گروه شغلی در این منطقه جغرافیایی و این سطح ارشدیت در بازه فوق است.

## رشد میانه حقوق درخواستی ۱۴۰۴

↑ ۳۲%

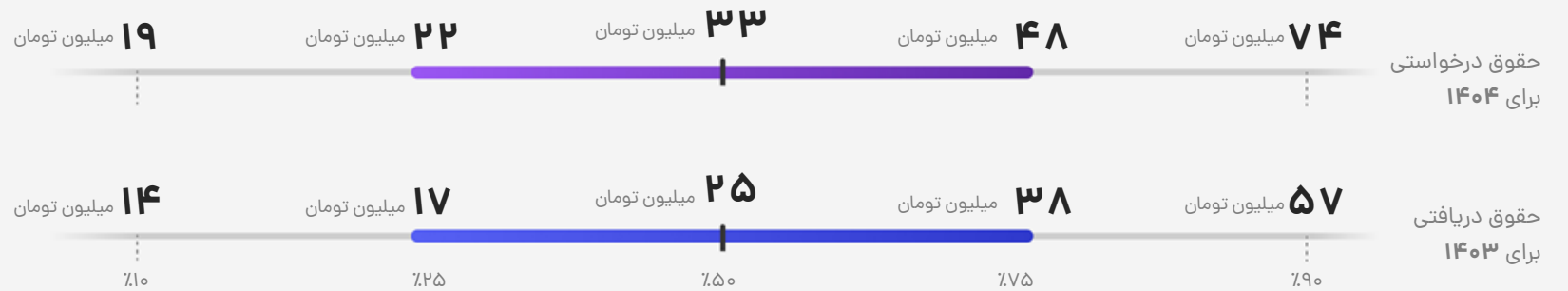
این عدد، میانه افزایش حقوق درخواستی فعالان این گروه شغلی در این منطقه جغرافیایی و این سطح ارشدیت، نسبت به سال گذشته است.

## بخش متغیر حقوق

۲۷%

این عدد نشان‌دهنده سهم پرداختی‌های متغیر مانند پورسانت، کمیسیون، پاداش عملکرد و ... از کل حقوق دریافتی فعالان این گروه شغلی، در این منطقه جغرافیایی و این سطح ارشدیت است.

## توزیع حقوق در سال ۱۴۰۳ و ۱۴۰۴



## راهنمای نمودار

نمودار پایین، نشان‌دهنده حقوق دریافتی خالص افراد در انتهای سال ۱۴۰۳ و نمودار بالا، نشان‌دهنده حقوق درخواستی خالص این افراد برای سال ۱۴۰۴ است. این اعداد، خالص و پس از کسر کسورات بوده و شامل بخش ثابت و متغیر حقوق همه افراد است. حقوق دریافتی خالص خود در سال ۱۴۰۳ را روی نمودار پایینی پیدا کنید؛ از نقطه مورد نظر به سمت بالا حرکت کنید تا نقطه نظیر آن را روی نمودار بالایی (سال ۱۴۰۴) پیدا کنید.

بدین ترتیب می‌توانید از حقوق خالص درخواستی افراد مشابه خودتان برای سال ۱۴۰۴ مطلع شوید. درصدهای نمودار، صدک‌های توزیع حقوق فعالان این گروه شغلی در این منطقه جغرافیایی و این سطح ارشدیت را نشان می‌دهند؛ به عنوان مثال اگر حقوق دریافتی شما در سال گذشته، روی ۷۵٪ باشد یعنی از ۷۵٪ افراد مشابه خودتان حقوق بیشتری دریافت کرده‌اید.



## حقوق درخواستی سال ۱۴۰۴

۳۴ تا ۶۴ میلیون تومان

حقوق درخواستی نیمی از فعالان این گروه شغلی در این منطقه جغرافیایی و این سطح ارشدیت در بازه فوق است.

## رشد میانه حقوق درخواستی ۱۴۰۴

↑ ۳۱٪

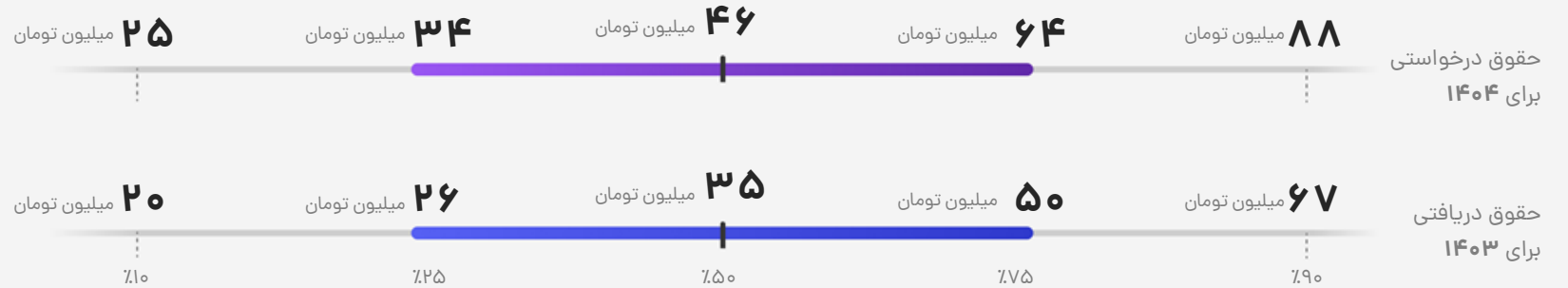
این عدد، میانه افزایش حقوق درخواستی فعالان این گروه شغلی در این منطقه جغرافیایی و این سطح ارشدیت، نسبت به سال گذشته است.

## بخش متغیر حقوق

۲۸٪

این عدد نشان‌دهنده سهم پرداختی‌های متغیر مانند پورسانت، کمیسیون، پاداش عملکرد و ... از کل حقوق دریافتی فعالان این گروه شغلی، در این منطقه جغرافیایی و این سطح ارشدیت است.

## توزیع حقوق در سال ۱۴۰۳ و ۱۴۰۴



## راهنمای نمودار

نمودار پایین، نشان‌دهنده حقوق دریافتی خالص افراد در انتهای سال ۱۴۰۳ و نمودار بالا، نشان‌دهنده حقوق درخواستی خالص این افراد برای سال ۱۴۰۴ است. این اعداد، خالص و پس از کسر کسورات بوده و شامل بخش ثابت و متغیر حقوق همه افراد است. حقوق دریافتی خالص خود در سال ۱۴۰۳ را روی نمودار پایینی پیدا کنید؛ از نقطه مورد نظر به سمت بالا حرکت کنید تا نقطه نظیر آن را روی نمودار بالایی (سال ۱۴۰۴) پیدا کنید.

بدین ترتیب می‌توانید از حقوق خالص درخواستی افراد مشابه خودتان برای سال ۱۴۰۴ مطلع شوید. درصدهای نمودار، صدک‌های توزیع حقوق فعالان این گروه شغلی در این منطقه جغرافیایی و این سطح ارشدیت را نشان می‌دهند؛ به عنوان مثال اگر حقوق دریافتی شما در سال گذشته، روی ۷۵٪ باشد یعنی از ۷۵٪ افراد مشابه خودتان حقوق بیشتری دریافت کرده‌اید.

## بازرگانی / تجارت

نمونه مشاغل: کارشناس صادرات | کارشناس بازرگانی خارجی | کارشناس بازرگانی داخلی | مدیر بازرگانی

میزان رضایت شغلی

۳/۳ از ۵



تعداد شرکت کننده

۲۳۲۳ نفر



برای دیدن حقوقها روی جغرافیا و سطح ارشدیت خود کلیک کنید.

### فهرست صفحات این گروه شغلی

از لیست زیر سطح ارشدیت و جغرافیای مورد نظر خود را انتخاب کنید و روی آن کلیک کنید.

#### تهران

< کارمند

< کارشناس

< کارشناس ارشد

< مدیر

#### سایر شهرها

< کارمند

< کارشناس

< کارشناس ارشد و مدیر

## توزیع حقوق در سال ۱۴۰۳ و ۱۴۰۴



## راهنمای نمودار

نمودار پایین، نشان‌دهنده حقوق دریافتی خالص افراد در انتهای سال ۱۴۰۳ و نمودار بالا، نشان‌دهنده حقوق درخواستی خالص این افراد برای سال ۱۴۰۴ است. این اعداد، خالص و پس از کسر کسورات بوده و شامل بخش ثابت و متغیر حقوق همه افراد است. حقوق دریافتی خالص خود در سال ۱۴۰۳ را روی نمودار پایینی پیدا کنید؛ از نقطه مورد نظر به سمت بالا حرکت کنید تا نقطه نظیر آن را روی نمودار بالایی (سال ۱۴۰۴) پیدا کنید.

بدین ترتیب می‌توانید از حقوق خالص درخواستی افراد مشابه خودتان برای سال ۱۴۰۴ مطلع شوید. درصدهای نمودار، صدک‌های توزیع حقوق فعالان این گروه شغلی در این منطقه جغرافیایی و این سطح ارشدیت را نشان می‌دهند؛ به عنوان مثال اگر حقوق دریافتی شما در سال گذشته، روی ۷۵٪ باشد یعنی از ۷۵٪ افراد مشابه خودتان حقوق بیشتری دریافت کرده‌اید.

## حقوق درخواستی سال ۱۴۰۴

۱۸ تا ۲۹ میلیون تومان

حقوق درخواستی نیمی از فعالان این گروه شغلی در این منطقه جغرافیایی و این سطح ارشدیت در بازه فوق است.

## رشد میانه حقوق درخواستی ۱۴۰۴

↑ ۳۵٪

این عدد، میانه افزایش حقوق درخواستی فعالان این گروه شغلی در این منطقه جغرافیایی و این سطح ارشدیت، نسبت به سال گذشته است.

## بخش متغیر حقوق

۴٪

این عدد نشان‌دهنده سهم پرداختی‌های متغیر مانند پورسانت، کمیسیون، پاداش عملکرد و ... از کل حقوق دریافتی فعالان این گروه شغلی، در این منطقه جغرافیایی و این سطح ارشدیت است.

## توزیع حقوق در سال ۱۴۰۳ و ۱۴۰۴



## راهنمای نمودار

نمودار پایین، نشان‌دهنده حقوق دریافتی خالص افراد در انتهای سال ۱۴۰۳ و نمودار بالا، نشان‌دهنده حقوق درخواستی خالص این افراد برای سال ۱۴۰۴ است. این اعداد، خالص و پس از کسر کسورات بوده و شامل بخش ثابت و متغیر حقوق همه افراد است. حقوق دریافتی خالص خود در سال ۱۴۰۳ را روی نمودار پایینی پیدا کنید؛ از نقطه مورد نظر به سمت بالا حرکت کنید تا نقطه نظیر آن را روی نمودار بالایی (سال ۱۴۰۴) پیدا کنید.

بدین ترتیب می‌توانید از حقوق خالص درخواستی افراد مشابه خودتان برای سال ۱۴۰۴ مطلع شوید. درصدهای نمودار، صدک‌های توزیع حقوق فعالان این گروه شغلی در این منطقه جغرافیایی و این سطح ارشدیت را نشان می‌دهند؛ به عنوان مثال اگر حقوق دریافتی شما در سال گذشته، روی ۷۵٪ باشد یعنی از ۷۵٪ افراد مشابه خودتان حقوق بیشتری دریافت کرده‌اید.

## حقوق درخواستی سال ۱۴۰۴

۲۲ تا ۳۳ میلیون تومان

حقوق درخواستی نیمی از فعالان این گروه شغلی در این منطقه جغرافیایی و این سطح ارشدیت در بازه فوق است.

## رشد میانه حقوق درخواستی ۱۴۰۴

↑ ۳۵٪

این عدد، میانه افزایش حقوق درخواستی فعالان این گروه شغلی در این منطقه جغرافیایی و این سطح ارشدیت، نسبت به سال گذشته است.

## بخش متغیر حقوق

۷٪

این عدد نشان‌دهنده سهم پرداختی‌های متغیر مانند پورسانت، کمیسیون، پاداش عملکرد و ... از کل حقوق دریافتی فعالان این گروه شغلی، در این منطقه جغرافیایی و این سطح ارشدیت است.



## حقوق درخواستی سال ۱۴۰۴

۳۱ تا ۴۸ میلیون تومان

حقوق درخواستی نیمی از فعالان این گروه شغلی در این منطقه جغرافیایی و این سطح ارشدیت در بازه فوق است.

## رشد میانه حقوق درخواستی ۱۴۰۴

↑ ۲۷%

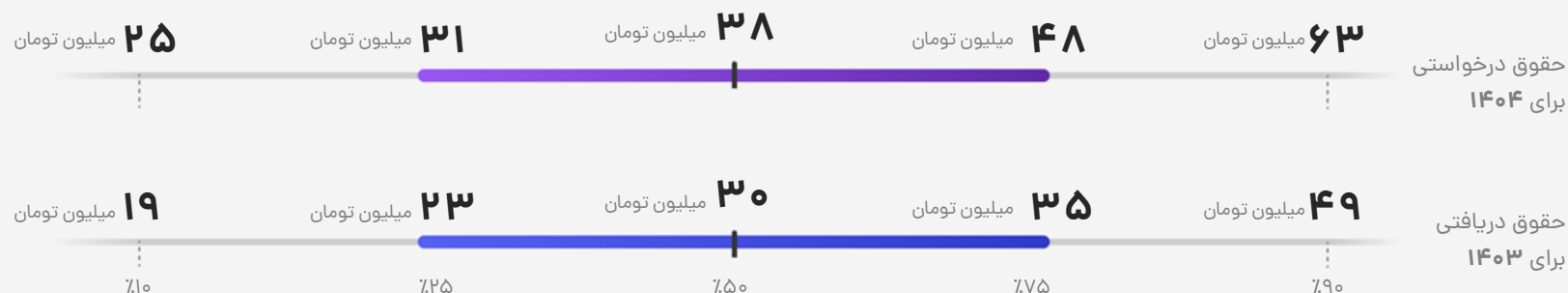
این عدد، میانه افزایش حقوق درخواستی فعالان این گروه شغلی در این منطقه جغرافیایی و این سطح ارشدیت، نسبت به سال گذشته است.

## بخش متغیر حقوق

۹%

این عدد نشان‌دهنده سهم پرداختی‌های متغیر مانند پورسانت، کمیسیون، پاداش عملکرد و ... از کل حقوق دریافتی فعالان این گروه شغلی، در این منطقه جغرافیایی و این سطح ارشدیت است.

## توزیع حقوق در سال ۱۴۰۳ و ۱۴۰۴

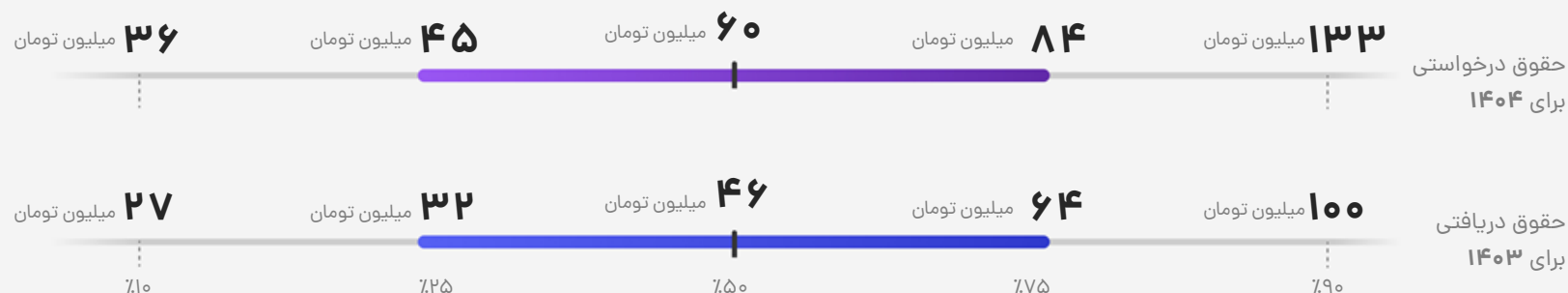


## راهنمای نمودار

نمودار پایین، نشان‌دهنده حقوق دریافتی خالص افراد در انتهای سال ۱۴۰۳ و نمودار بالا، نشان‌دهنده حقوق درخواستی خالص این افراد برای سال ۱۴۰۴ است. این اعداد، خالص و پس از کسر کسورات بوده و شامل بخش ثابت و متغیر حقوق همه افراد است. حقوق دریافتی خالص خود در سال ۱۴۰۳ را روی نمودار پایینی پیدا کنید؛ از نقطه مورد نظر به سمت بالا حرکت کنید تا نقطه نظیر آن را روی نمودار بالایی (سال ۱۴۰۴) پیدا کنید.

بدین ترتیب می‌توانید از حقوق خالص درخواستی افراد مشابه خودتان برای سال ۱۴۰۴ مطلع شوید. درصدهای نمودار، صدک‌های توزیع حقوق فعالان این گروه شغلی در این منطقه جغرافیایی و این سطح ارشدیت را نشان می‌دهند؛ به عنوان مثال اگر حقوق دریافتی شما در سال گذشته، روی ۷۵٪ باشد یعنی از ۷۵٪ افراد مشابه خودتان حقوق بیشتری دریافت کرده‌اید.

## توزیع حقوق در سال ۱۴۰۳ و ۱۴۰۴



## راهنمای نمودار

نمودار پایین، نشان‌دهنده حقوق دریافتی خالص افراد در انتهای سال ۱۴۰۳ و نمودار بالا، نشان‌دهنده حقوق درخواستی خالص این افراد برای سال ۱۴۰۴ است. این اعداد، خالص و پس از کسر کسورات بوده و شامل بخش ثابت و متغیر حقوق همه افراد است. حقوق دریافتی خالص خود در سال ۱۴۰۳ را روی نمودار پایینی پیدا کنید؛ از نقطه مورد نظر به سمت بالا حرکت کنید تا نقطه نظیر آن را روی نمودار بالایی (سال ۱۴۰۴) پیدا کنید.

بدین ترتیب می‌توانید از حقوق خالص درخواستی افراد مشابه خودتان برای سال ۱۴۰۴ مطلع شوید. درصدهای نمودار، صدک‌های توزیع حقوق فعالان این گروه شغلی در این منطقه جغرافیایی و این سطح ارشدیت را نشان می‌دهند؛ به عنوان مثال اگر حقوق دریافتی شما در سال گذشته، روی ۷۵٪ باشد یعنی از ۷۵٪ افراد مشابه خودتان حقوق بیشتری دریافت کرده‌اید.

## حقوق درخواستی سال ۱۴۰۴

۴۵ تا ۸۴ میلیون تومان

حقوق درخواستی نیمی از فعالان این گروه شغلی در این منطقه جغرافیایی و این سطح ارشدیت در بازه فوق است.

## رشد میانه حقوق درخواستی ۱۴۰۴

↑ ۳۰٪

این عدد، میانه افزایش حقوق درخواستی فعالان این گروه شغلی در این منطقه جغرافیایی و این سطح ارشدیت، نسبت به سال گذشته است.

## بخش متغیر حقوق

۹٪

این عدد نشان‌دهنده سهم پرداختی‌های متغیر مانند پورسانت، کمیسیون، پاداش عملکرد و ... از کل حقوق دریافتی فعالان این گروه شغلی، در این منطقه جغرافیایی و این سطح ارشدیت است.



## حقوق درخواستی سال ۱۴۰۴

۱۶ تا ۲۸ میلیون تومان

حقوق درخواستی نیمی از فعالان این گروه شغلی در این منطقه جغرافیایی و این سطح ارشدیت در بازه فوق است.

## رشد میانه حقوق درخواستی ۱۴۰۴

↑ ۴۳%

این عدد، میانه افزایش حقوق درخواستی فعالان این گروه شغلی در این منطقه جغرافیایی و این سطح ارشدیت، نسبت به سال گذشته است.

## بخش متغیر حقوق

۷%

این عدد نشان‌دهنده سهم پرداختی‌های متغیر مانند پورسانت، کمیسیون، پاداش عملکرد و ... از کل حقوق دریافتی فعالان این گروه شغلی، در این منطقه جغرافیایی و این سطح ارشدیت است.

## توزیع حقوق در سال ۱۴۰۳ و ۱۴۰۴



## راهنمای نمودار

نمودار پایین، نشان‌دهنده حقوق دریافتی خالص افراد در انتهای سال ۱۴۰۳ و نمودار بالا، نشان‌دهنده حقوق درخواستی خالص این افراد برای سال ۱۴۰۴ است. این اعداد، خالص و پس از کسر کسورات بوده و شامل بخش ثابت و متغیر حقوق همه افراد است. حقوق دریافتی خالص خود در سال ۱۴۰۳ را روی نمودار پایینی پیدا کنید؛ از نقطه مورد نظر به سمت بالا حرکت کنید تا نقطه نظیر آن را روی نمودار بالایی (سال ۱۴۰۴) پیدا کنید.

بدین ترتیب می‌توانید از حقوق خالص درخواستی افراد مشابه خودتان برای سال ۱۴۰۴ مطلع شوید. درصدهای نمودار، صدک‌های توزیع حقوق فعالان این گروه شغلی در این منطقه جغرافیایی و این سطح ارشدیت را نشان می‌دهند؛ به عنوان مثال اگر حقوق دریافتی شما در سال گذشته، روی ۷۵٪ باشد یعنی از ۷۵٪ افراد مشابه خودتان حقوق بیشتری دریافت کرده‌اید.



## حقوق درخواستی سال ۱۴۰۴

۱۸ تا ۳۰ میلیون تومان

حقوق درخواستی نیمی از فعالان این گروه شغلی در این منطقه جغرافیایی و این سطح ارشدیت در بازه فوق است.

## رشد میانه حقوق درخواستی ۱۴۰۴

↑ ۳۲%

این عدد، میانه افزایش حقوق درخواستی فعالان این گروه شغلی در این منطقه جغرافیایی و این سطح ارشدیت، نسبت به سال گذشته است.

## بخش متغیر حقوق

۸%

این عدد نشان‌دهنده سهم پرداختی‌های متغیر مانند پورسانت، کمیسیون، پاداش عملکرد و ... از کل حقوق دریافتی فعالان این گروه شغلی، در این منطقه جغرافیایی و این سطح ارشدیت است.

## توزیع حقوق در سال ۱۴۰۳ و ۱۴۰۴



## راهنمای نمودار

نمودار پایین، نشان‌دهنده حقوق دریافتی خالص افراد در انتهای سال ۱۴۰۳ و نمودار بالا، نشان‌دهنده حقوق درخواستی خالص این افراد برای سال ۱۴۰۴ است. این اعداد، خالص و پس از کسر کسورات بوده و شامل بخش ثابت و متغیر حقوق همه افراد است. حقوق دریافتی خالص خود در سال ۱۴۰۳ را روی نمودار پایینی پیدا کنید؛ از نقطه مورد نظر به سمت بالا حرکت کنید تا نقطه نظیر آن را روی نمودار بالایی (سال ۱۴۰۴) پیدا کنید.

بدین ترتیب می‌توانید از حقوق خالص درخواستی افراد مشابه خودتان برای سال ۱۴۰۴ مطلع شوید. درصدهای نمودار، صدک‌های توزیع حقوق فعالان این گروه شغلی در این منطقه جغرافیایی و این سطح ارشدیت را نشان می‌دهند؛ به عنوان مثال اگر حقوق دریافتی شما در سال گذشته، روی ۷۵٪ باشد یعنی از ۷۵٪ افراد مشابه خودتان حقوق بیشتری دریافت کرده‌اید.



## حقوق درخواستی سال ۱۴۰۴

۳۰ تا ۵۲ میلیون تومان

حقوق درخواستی نیمی از فعالان این گروه شغلی در این منطقه جغرافیایی و این سطح ارشدیت در بازه فوق است.

## رشد میانه حقوق درخواستی ۱۴۰۴

↑ ۴۰%

این عدد، میانه افزایش حقوق درخواستی فعالان این گروه شغلی در این منطقه جغرافیایی و این سطح ارشدیت، نسبت به سال گذشته است.

## بخش متغیر حقوق

۱۱%

این عدد نشان‌دهنده سهم پرداختی‌های متغیر مانند پورسانت، کمیسیون، پاداش عملکرد و ... از کل حقوق دریافتی فعالان این گروه شغلی، در این منطقه جغرافیایی و این سطح ارشدیت است.

## توزیع حقوق در سال ۱۴۰۳ و ۱۴۰۴



## راهنمای نمودار

نمودار پایین، نشان‌دهنده حقوق دریافتی خالص افراد در انتهای سال ۱۴۰۳ و نمودار بالا، نشان‌دهنده حقوق درخواستی خالص این افراد برای سال ۱۴۰۴ است. این اعداد، خالص و پس از کسر کسورات بوده و شامل بخش ثابت و متغیر حقوق همه افراد است. حقوق دریافتی خالص خود در سال ۱۴۰۳ را روی نمودار پایینی پیدا کنید؛ از نقطه مورد نظر به سمت بالا حرکت کنید تا نقطه نظیر آن را روی نمودار بالایی (سال ۱۴۰۴) پیدا کنید.

بدین ترتیب می‌توانید از حقوق خالص درخواستی افراد مشابه خودتان برای سال ۱۴۰۴ مطلع شوید. درصدهای نمودار، صدک‌های توزیع حقوق فعالان این گروه شغلی در این منطقه جغرافیایی و این سطح ارشدیت را نشان می‌دهند؛ به عنوان مثال اگر حقوق دریافتی شما در سال گذشته، روی ۷۵٪ باشد یعنی از ۷۵٪ افراد مشابه خودتان حقوق بیشتری دریافت کرده‌اید.

## فهرست صفحات این گروه شغلی

از لیست زیر سطح ارشدیت و جغرافیای مورد نظر خود را انتخاب کنید و روی آن کلیک کنید.

### تهران

< کارشناس

< کارشناس ارشد

< مدیر

### شهرهای بزرگ

< کارشناس

< کارشناس ارشد

### شهرهای کوچک

< کارشناس

< کارشناس ارشد

### شهرهای بزرگ و کوچک

< مدیر

## بهداشت، ایمنی و محیط زیست (HSE)

نمونه مشاغل: کارشناس ایمنی و بهداشت | کارشناس HSE | مدیر HSE

میزان رضایت شغلی

۵ از ۳/۴



تعداد شرکت کننده

۱۶۵۲ نفر



برای دیدن حقوق‌ها روی جغرافیا و سطح ارشدیت خود کلیک کنید.





ضریب اطمینان بالا

کارشناس

تهران

بهداشت، ایمنی و محیط زیست (HSE)

### حقوق درخواستی سال ۱۴۰۴

۲۳ تا ۳۷ میلیون تومان

حقوق درخواستی نیمی از فعالان این گروه شغلی در این منطقه جغرافیایی و این سطح ارشدیت در بازه فوق است.

### رشد میانه حقوق درخواستی ۱۴۰۴

↑ ۳۶%

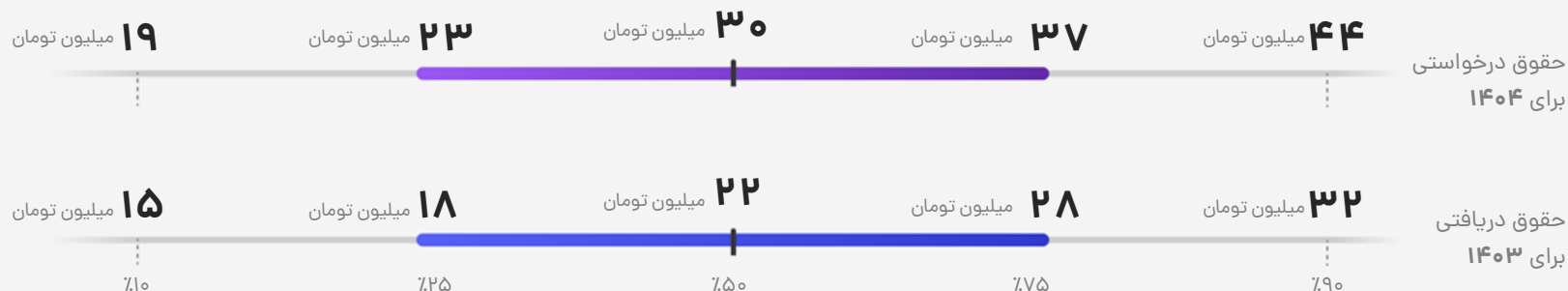
این عدد، میانه افزایش حقوق درخواستی فعالان این گروه شغلی در این منطقه جغرافیایی و این سطح ارشدیت، نسبت به سال گذشته است.

### بخش متغیر حقوق

۵%

این عدد نشان‌دهنده سهم پرداختی‌های متغیر مانند پورسانت، کمیسیون، پاداش عملکرد و ... از کل حقوق دریافتی فعالان این گروه شغلی، در این منطقه جغرافیایی و این سطح ارشدیت است.

### توزیع حقوق در سال ۱۴۰۳ و ۱۴۰۴



#### راهنمای نمودار

نمودار پایین، نشان‌دهنده حقوق دریافتی خالص افراد در انتهای سال ۱۴۰۳ و نمودار بالا، نشان‌دهنده حقوق درخواستی خالص این افراد برای سال ۱۴۰۴ است. این اعداد، خالص و پس از کسر کسورات بوده و شامل بخش ثابت و متغیر حقوق همه افراد است. حقوق دریافتی خالص خود در سال ۱۴۰۳ را روی نمودار پایینی پیدا کنید؛ از نقطه مورد نظر به سمت بالا حرکت کنید تا نقطه نظیر آن را روی نمودار بالایی (سال ۱۴۰۴) پیدا کنید.

بدین ترتیب می‌توانید از حقوق خالص درخواستی افراد مشابه خودتان برای سال ۱۴۰۴ مطلع شوید. درصدهای نمودار، صدک‌های توزیع حقوق فعالان این گروه شغلی در این منطقه جغرافیایی و این سطح ارشدیت را نشان می‌دهند؛ به عنوان مثال اگر حقوق دریافتی شما در سال گذشته، روی ۷۵٪ باشد یعنی از ۷۵٪ افراد مشابه خودتان حقوق بیشتری دریافت کرده‌اید.



ضریب اطمینان بالا

کارشناس ارشد



تهران



بهداشت، ایمنی و محیط زیست (HSE)

### حقوق درخواستی سال ۱۴۰۴

۳۰ تا ۵۱ میلیون تومان

حقوق درخواستی نیمی از فعالان این گروه شغلی در این منطقه جغرافیایی و این سطح ارشدیت در بازه فوق است.

### رشد میانه حقوق درخواستی ۱۴۰۴

↑ ۳۱%

این عدد، میانه افزایش حقوق درخواستی فعالان این گروه شغلی در این منطقه جغرافیایی و این سطح ارشدیت، نسبت به سال گذشته است.

### بخش متغیر حقوق

۸%

این عدد نشان دهنده سهم پرداختی‌های متغیر مانند پورسانت، کمیسیون، پاداش عملکرد و ... از کل حقوق دریافتی فعالان این گروه شغلی، در این منطقه جغرافیایی و این سطح ارشدیت است.

### توزیع حقوق در سال ۱۴۰۳ و ۱۴۰۴



#### راهنمای نمودار

بدین ترتیب می‌توانید از حقوق خالص درخواستی افراد مشابه خودتان برای سال ۱۴۰۴ مطلع شوید.

درصدهای نمودار، صدک‌های توزیع حقوق فعالان این گروه شغلی در این منطقه جغرافیایی و این سطح ارشدیت را نشان می‌دهند؛ به عنوان مثال اگر حقوق دریافتی شما در سال گذشته، روی ۷۵٪ باشد یعنی از ۷۵٪ افراد مشابه خودتان حقوق بیشتری دریافت کرده‌اید.

نمودار پایین، نشان‌دهنده حقوق دریافتی خالص افراد در انتهای سال ۱۴۰۳ و نمودار بالا، نشان‌دهنده حقوق درخواستی خالص این افراد برای سال ۱۴۰۴ است. این اعداد، خالص و پس از کسر کسورات بوده و شامل بخش ثابت و متغیر حقوق همه افراد است. حقوق دریافتی خالص خود در سال ۱۴۰۳ را روی نمودار پایینی پیدا کنید؛ از نقطه مورد نظر به سمت بالا حرکت کنید تا نقطه نظیر آن را روی نمودار بالایی (سال ۱۴۰۴) پیدا کنید.



ضریب اطمینان بالا



مدیر



تهران

## بهداشت، ایمنی و محیط زیست (HSE)

### حقوق درخواستی سال ۱۴۰۴

۴۴ تا ۶۶ میلیون تومان

حقوق درخواستی نیمی از فعالان این گروه شغلی در این منطقه جغرافیایی و این سطح ارشدیت در بازه فوق است.

### رشد میانه حقوق درخواستی ۱۴۰۴

↑ ۳۳%

این عدد، میانه افزایش حقوق درخواستی فعالان این گروه شغلی در این منطقه جغرافیایی و این سطح ارشدیت، نسبت به سال گذشته است.

### بخش متغیر حقوق

۸%

این عدد نشان‌دهنده سهم پرداختی‌های متغیر مانند پورسانت، کمیسیون، پاداش عملکرد و ... از کل حقوق دریافتی فعالان این گروه شغلی، در این منطقه جغرافیایی و این سطح ارشدیت است.

### توزیع حقوق در سال ۱۴۰۳ و ۱۴۰۴



#### راهنمای نمودار

نمودار پایین، نشان‌دهنده حقوق دریافتی خالص افراد در انتهای سال ۱۴۰۳ و نمودار بالا، نشان‌دهنده حقوق درخواستی خالص این افراد برای سال ۱۴۰۴ است. این اعداد، خالص و پس از کسر کسورات بوده و شامل بخش ثابت و متغیر حقوق همه افراد است. حقوق دریافتی خالص خود در سال ۱۴۰۳ را روی نمودار پایینی پیدا کنید؛ از نقطه مورد نظر به سمت بالا حرکت کنید تا نقطه نظیر آن را روی نمودار بالایی (سال ۱۴۰۴) پیدا کنید.

بدین ترتیب می‌توانید از حقوق خالص درخواستی افراد مشابه خودتان برای سال ۱۴۰۴ مطلع شوید. درصدهای نمودار، صدک‌های توزیع حقوق فعالان این گروه شغلی در این منطقه جغرافیایی و این سطح ارشدیت را نشان می‌دهند؛ به عنوان مثال اگر حقوق دریافتی شما در سال گذشته، روی ۷۵٪ باشد یعنی از ۷۵٪ افراد مشابه خودتان حقوق بیشتری دریافت کرده‌اید.



ضریب اطمینان بالا

کارشناس

شهرهای بزرگ

بهداشت، ایمنی و محیط زیست (HSE)

### حقوق درخواستی سال ۱۴۰۴

۲۲ تا ۳۶ میلیون تومان

حقوق درخواستی نیمی از فعالان این گروه شغلی در این منطقه جغرافیایی و این سطح ارشدیت در بازه فوق است.

### رشد میانه حقوق درخواستی ۱۴۰۴

↑ ۳۲%

این عدد، میانه افزایش حقوق درخواستی فعالان این گروه شغلی در این منطقه جغرافیایی و این سطح ارشدیت، نسبت به سال گذشته است.

### بخش متغیر حقوق

۶%

این عدد نشان دهنده سهم پرداختی‌های متغیر مانند پورسانت، کمیسیون، پاداش عملکرد و ... از کل حقوق دریافتی فعالان این گروه شغلی، در این منطقه جغرافیایی و این سطح ارشدیت است.

### توزیع حقوق در سال ۱۴۰۳ و ۱۴۰۴



#### راهنمای نمودار

نمودار پایین، نشان‌دهنده حقوق دریافتی خالص افراد در انتهای سال ۱۴۰۳ و نمودار بالا، نشان‌دهنده حقوق درخواستی خالص این افراد برای سال ۱۴۰۴ است. این اعداد، خالص و پس از کسر کسورات بوده و شامل بخش ثابت و متغیر حقوق همه افراد است. حقوق دریافتی خالص خود در سال ۱۴۰۳ را روی نمودار پایینی پیدا کنید؛ از نقطه مورد نظر به سمت بالا حرکت کنید تا نقطه نظیر آن را روی نمودار بالایی (سال ۱۴۰۴) پیدا کنید.

بدین ترتیب می‌توانید از حقوق خالص درخواستی افراد مشابه خودتان برای سال ۱۴۰۴ مطلع شوید. درصدهای نمودار، صدک‌های توزیع حقوق فعالان این گروه شغلی در این منطقه جغرافیایی و این سطح ارشدیت را نشان می‌دهند؛ به عنوان مثال اگر حقوق دریافتی شما در سال گذشته، روی ۷۵٪ باشد یعنی از ۷۵٪ افراد مشابه خودتان حقوق بیشتری دریافت کرده‌اید.



ضریب اطمینان متوسط

کارشناس ارشد

شهرهای بزرگ

بهداشت، ایمنی و محیط زیست (HSE)

### حقوق درخواستی سال ۱۴۰۴

۳۳ تا ۵۰ میلیون تومان

حقوق درخواستی نیمی از فعالان این گروه شغلی در این منطقه جغرافیایی و این سطح ارشدیت در بازه فوق است.

### رشد میانه حقوق درخواستی ۱۴۰۴

↑ ۳۱%

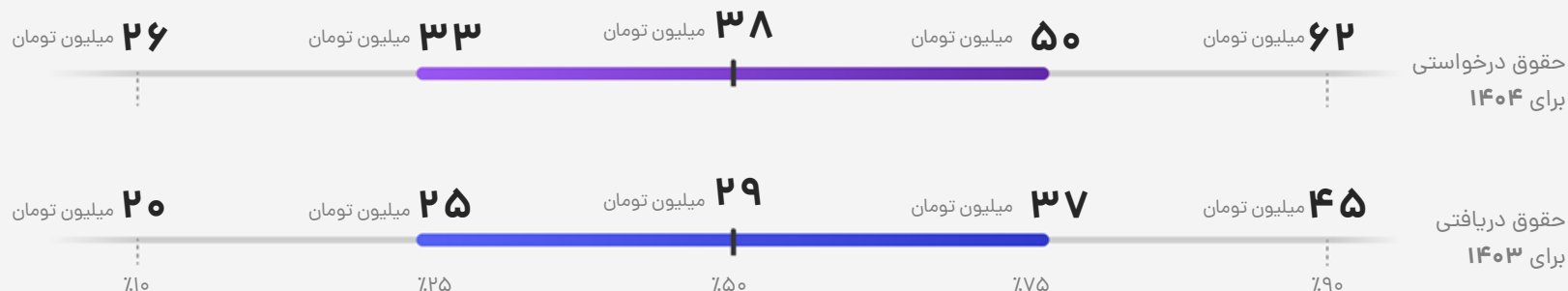
این عدد، میانه افزایش حقوق درخواستی فعالان این گروه شغلی در این منطقه جغرافیایی و این سطح ارشدیت، نسبت به سال گذشته است.

### بخش متغیر حقوق

۷%

این عدد نشان دهنده سهم پرداختی‌های متغیر مانند پورسانت، کمیسیون، پاداش عملکرد و ... از کل حقوق دریافتی فعالان این گروه شغلی، در این منطقه جغرافیایی و این سطح ارشدیت است.

### توزیع حقوق در سال ۱۴۰۳ و ۱۴۰۴



#### راهنمای نمودار

نمودار پایین، نشان‌دهنده حقوق دریافتی خالص افراد در انتهای سال ۱۴۰۳ و نمودار بالا، نشان‌دهنده حقوق درخواستی خالص این افراد برای سال ۱۴۰۴ است. این اعداد، خالص و پس از کسر کسورات بوده و شامل بخش ثابت و متغیر حقوق همه افراد است. حقوق دریافتی خالص خود در سال ۱۴۰۳ را روی نمودار پایینی پیدا کنید؛ از نقطه مورد نظر به سمت بالا حرکت کنید تا نقطه نظیر آن را روی نمودار بالایی (سال ۱۴۰۴) پیدا کنید.

بدین ترتیب می‌توانید از حقوق خالص درخواستی افراد مشابه خودتان برای سال ۱۴۰۴ مطلع شوید. درصدهای نمودار، صدک‌های توزیع حقوق فعالان این گروه شغلی در این منطقه جغرافیایی و این سطح ارشدیت را نشان می‌دهند؛ به عنوان مثال اگر حقوق دریافتی شما در سال گذشته، روی ۷۵٪ باشد یعنی از ۷۵٪ افراد مشابه خودتان حقوق بیشتری دریافت کرده‌اید.



ضریب اطمینان بالا

کارشناس

شهرهای کوچک

بهداشت، ایمنی و محیط زیست (HSE)

### حقوق درخواستی سال ۱۴۰۴

۲۲ تا ۴۲ میلیون تومان

حقوق درخواستی نیمی از فعالان این گروه شغلی در این منطقه جغرافیایی و این سطح ارشدیت در بازه فوق است.

### رشد میانه حقوق درخواستی ۱۴۰۴

↑ ۳۵%

این عدد، میانه افزایش حقوق درخواستی فعالان این گروه شغلی در این منطقه جغرافیایی و این سطح ارشدیت، نسبت به سال گذشته است.

### بخش متغیر حقوق

۶%

این عدد نشان‌دهنده سهم پرداختی‌های متغیر مانند پورسانت، کمیسیون، پاداش عملکرد و ... از کل حقوق دریافتی فعالان این گروه شغلی، در این منطقه جغرافیایی و این سطح ارشدیت است.

### توزیع حقوق در سال ۱۴۰۳ و ۱۴۰۴



#### راهنمای نمودار

نمودار پایین، نشان‌دهنده حقوق دریافتی خالص افراد در انتهای سال ۱۴۰۳ و نمودار بالا، نشان‌دهنده حقوق درخواستی خالص این افراد برای سال ۱۴۰۴ است. این اعداد، خالص و پس از کسر کسورات بوده و شامل بخش ثابت و متغیر حقوق همه افراد است. حقوق دریافتی خالص خود در سال ۱۴۰۳ را روی نمودار پایینی پیدا کنید؛ از نقطه مورد نظر به سمت بالا حرکت کنید تا نقطه نظیر آن را روی نمودار بالایی (سال ۱۴۰۴) پیدا کنید.

بدین ترتیب می‌توانید از حقوق خالص درخواستی افراد مشابه خودتان برای سال ۱۴۰۴ مطلع شوید. درصدهای نمودار، صدک‌های توزیع حقوق فعالان این گروه شغلی در این منطقه جغرافیایی و این سطح ارشدیت را نشان می‌دهند؛ به عنوان مثال اگر حقوق دریافتی شما در سال گذشته، روی ۷۵٪ باشد یعنی از ۷۵٪ افراد مشابه خودتان حقوق بیشتری دریافت کرده‌اید.

### حقوق درخواستی سال ۱۴۰۴

۳۱ تا ۵۵ میلیون تومان

حقوق درخواستی نیمی از فعالان این گروه شغلی در این منطقه جغرافیایی و این سطح ارشدیت در بازه فوق است.

### رشد میانه حقوق درخواستی ۱۴۰۴

↑ ۳۷%

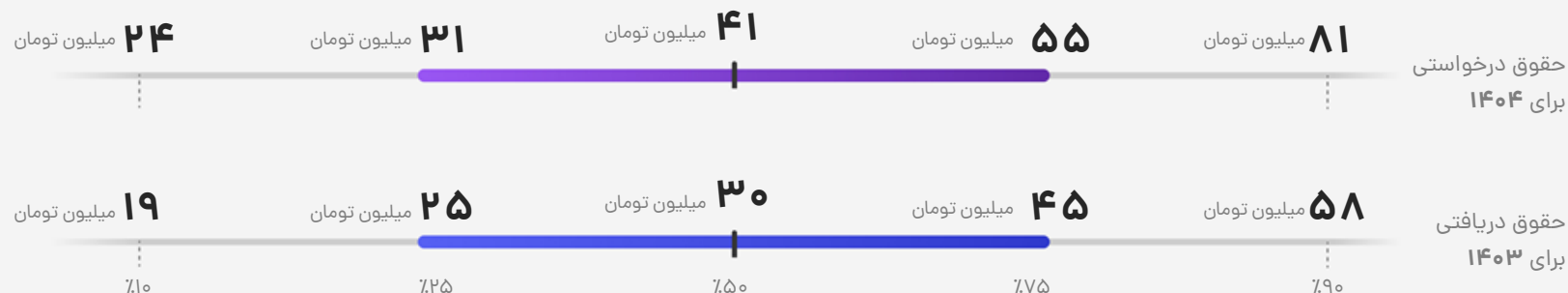
این عدد، میانه افزایش حقوق درخواستی فعالان این گروه شغلی در این منطقه جغرافیایی و این سطح ارشدیت، نسبت به سال گذشته است.

### بخش متغیر حقوق

۹%

این عدد نشان‌دهنده سهم پرداختی‌های متغیر مانند پورسانت، کمیسیون، پاداش عملکرد و ... از کل حقوق دریافتی فعالان این گروه شغلی، در این منطقه جغرافیایی و این سطح ارشدیت است.

### توزیع حقوق در سال ۱۴۰۳ و ۱۴۰۴



#### راهنمای نمودار

نمودار پایین، نشان‌دهنده حقوق دریافتی خالص افراد در انتهای سال ۱۴۰۳ و نمودار بالا، نشان‌دهنده حقوق درخواستی خالص این افراد برای سال ۱۴۰۴ است. این اعداد، خالص و پس از کسر کسورات بوده و شامل بخش ثابت و متغیر حقوق همه افراد است. حقوق دریافتی خالص خود در سال ۱۴۰۳ را روی نمودار پایینی پیدا کنید؛ از نقطه مورد نظر به سمت بالا حرکت کنید تا نقطه نظیر آن را روی نمودار بالایی (سال ۱۴۰۴) پیدا کنید.

بدین ترتیب می‌توانید از حقوق خالص درخواستی افراد مشابه خودتان برای سال ۱۴۰۴ مطلع شوید. درصدهای نمودار، صدک‌های توزیع حقوق فعالان این گروه شغلی در این منطقه جغرافیایی و این سطح ارشدیت را نشان می‌دهند؛ به عنوان مثال اگر حقوق دریافتی شما در سال گذشته، روی ۷۵٪ باشد یعنی از ۷۵٪ افراد مشابه خودتان حقوق بیشتری دریافت کرده‌اید.





ضریب اطمینان بالا



مدیر



شهرهای بزرگ و کوچک

## بهداشت، ایمنی و محیط زیست (HSE)

### حقوق درخواستی سال ۱۴۰۴

۳۶ تا ۶۵ میلیون تومان

حقوق درخواستی نیمی از فعالان این گروه شغلی در این منطقه جغرافیایی و این سطح ارشدیت در بازه فوق است.

### رشد میانه حقوق درخواستی ۱۴۰۴

↑ ۴۴%

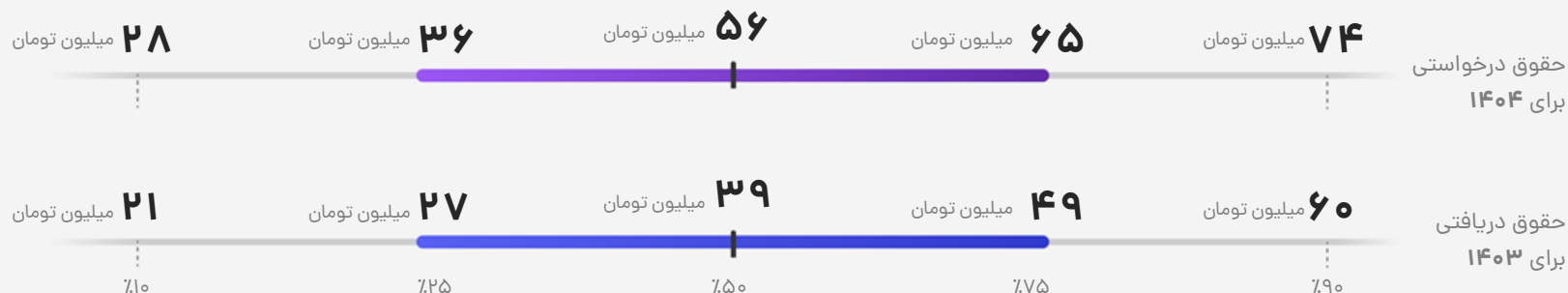
این عدد، میانه افزایش حقوق درخواستی فعالان این گروه شغلی در این منطقه جغرافیایی و این سطح ارشدیت، نسبت به سال گذشته است.

### بخش متغیر حقوق

۳%

این عدد نشان‌دهنده سهم پرداختی‌های متغیر مانند پورسانت، کمیسیون، پاداش عملکرد و ... از کل حقوق دریافتی فعالان این گروه شغلی، در این منطقه جغرافیایی و این سطح ارشدیت است.

### توزیع حقوق در سال ۱۴۰۳ و ۱۴۰۴



#### راهنمای نمودار

نمودار پایین، نشان‌دهنده حقوق دریافتی خالص افراد در انتهای سال ۱۴۰۳ و نمودار بالا، نشان‌دهنده حقوق درخواستی خالص این افراد برای سال ۱۴۰۴ است. این اعداد، خالص و پس از کسر کسورات بوده و شامل بخش ثابت و متغیر حقوق همه افراد است. حقوق دریافتی خالص خود در سال ۱۴۰۳ را روی نمودار پایینی پیدا کنید؛ از نقطه مورد نظر به سمت بالا حرکت کنید تا نقطه نظیر آن را روی نمودار بالایی (سال ۱۴۰۴) پیدا کنید.

بدین ترتیب می‌توانید از حقوق خالص درخواستی افراد مشابه خودتان برای سال ۱۴۰۴ مطلع شوید. درصدهای نمودار، صدک‌های توزیع حقوق فعالان این گروه شغلی در این منطقه جغرافیایی و این سطح ارشدیت را نشان می‌دهند؛ به عنوان مثال اگر حقوق دریافتی شما در سال گذشته، روی ۷۵٪ باشد یعنی از ۷۵٪ افراد مشابه خودتان حقوق بیشتری دریافت کرده‌اید.

# پرستار و بهیار / تکنسین حوزه سلامت و درمان / دستیار پزشک

## فهرست صفحات این گروه شغلی

از لیست زیر سطح ارشدیت و جغرافیای مورد نظر خود را انتخاب کنید و روی آن کلیک کنید.

### تهران

< همه سطوح

### شهرهای بزرگ

< همه سطوح

### شهرهای کوچک

< همه سطوح

میزان رضایت شغلی

۲/۶ از ۵



تعداد شرکت کننده

۷۸۵ نفر



برای دیدن حقوق‌ها روی جغرافیا و سطح ارشدیت خود کلیک کنید.

## حقوق درخواستی سال ۱۴۰۴

۱۸ تا ۳۲ میلیون تومان

حقوق درخواستی نیمی از فعالان این گروه شغلی در این منطقه جغرافیایی و این سطح ارشدیت در بازه فوق است.

## رشد میانه حقوق درخواستی ۱۴۰۴

↑ ۲۸%

این عدد، میانه افزایش حقوق درخواستی فعالان این گروه شغلی در این منطقه جغرافیایی و این سطح ارشدیت، نسبت به سال گذشته است.

## بخش متغیر حقوق

۱۱%

این عدد نشان‌دهنده سهم پرداختی‌های متغیر مانند پورسانت، کمیسیون، پاداش عملکرد و ... از کل حقوق دریافتی فعالان این گروه شغلی، در این منطقه جغرافیایی و این سطح ارشدیت است.

## توزیع حقوق در سال ۱۴۰۳ و ۱۴۰۴



### راهنمای نمودار

نمودار پایین، نشان‌دهنده حقوق دریافتی خالص افراد در انتهای سال ۱۴۰۳ و نمودار بالا، نشان‌دهنده حقوق درخواستی خالص این افراد برای سال ۱۴۰۴ است. این اعداد، خالص و پس از کسر کسورات بوده و شامل بخش ثابت و متغیر حقوق همه افراد است. حقوق دریافتی خالص خود در سال ۱۴۰۳ را روی نمودار پایینی پیدا کنید؛ از نقطه مورد نظر به سمت بالا حرکت کنید تا نقطه نظیر آن را روی نمودار بالایی (سال ۱۴۰۴) پیدا کنید.

بدین ترتیب می‌توانید از حقوق خالص درخواستی افراد مشابه خودتان برای سال ۱۴۰۴ مطلع شوید. درصدهای نمودار، صدک‌های توزیع حقوق فعالان این گروه شغلی در این منطقه جغرافیایی و این سطح ارشدیت را نشان می‌دهند؛ به عنوان مثال اگر حقوق دریافتی شما در سال گذشته، روی ۷۵٪ باشد یعنی از ۷۵٪ افراد مشابه خودتان حقوق بیشتری دریافت کرده‌اید.



ضریب اطمینان بالا

همه سطوح

شهرهای بزرگ

پرستار و بهیار / تکنسین حوزه سلامت و درمان / دستیار پزشک

### حقوق درخواستی سال ۱۴۰۴

۱۶ تا ۲۶ میلیون تومان

حقوق درخواستی نیمی از فعالان این گروه شغلی در این منطقه جغرافیایی و این سطح ارشدیت در بازه فوق است.

### رشد میانه حقوق درخواستی ۱۴۰۴

↑ ۳۳%

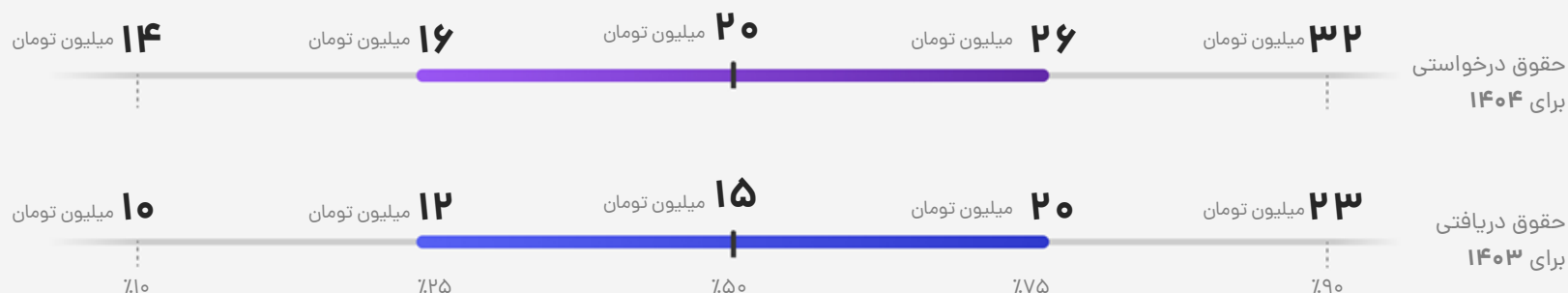
این عدد، میانه افزایش حقوق درخواستی فعالان این گروه شغلی در این منطقه جغرافیایی و این سطح ارشدیت، نسبت به سال گذشته است.

### بخش متغیر حقوق

۹%

این عدد نشان‌دهنده سهم پرداختی‌های متغیر مانند پورسانت، کمیسیون، پاداش عملکرد و ... از کل حقوق دریافتی فعالان این گروه شغلی، در این منطقه جغرافیایی و این سطح ارشدیت است.

### توزیع حقوق در سال ۱۴۰۳ و ۱۴۰۴



#### راهنمای نمودار

بدین ترتیب می‌توانید از حقوق خالص درخواستی افراد مشابه خودتان برای سال ۱۴۰۴ مطلع شوید.

درصدهای نمودار، صدک‌های توزیع حقوق فعالان این گروه شغلی در این منطقه جغرافیایی و این سطح ارشدیت را نشان می‌دهند؛ به عنوان مثال اگر حقوق دریافتی شما در سال گذشته، روی ۷۵٪ باشد یعنی از ۷۵٪ افراد مشابه خودتان حقوق بیشتری دریافت کرده‌اید.

نمودار پایین، نشان‌دهنده حقوق دریافتی خالص افراد در انتهای سال ۱۴۰۳ و نمودار بالا، نشان‌دهنده حقوق درخواستی خالص این افراد برای سال ۱۴۰۴ است. این اعداد، خالص و پس از کسر کسورات بوده و شامل بخش ثابت و متغیر حقوق همه افراد است.

حقوق دریافتی خالص خود در سال ۱۴۰۳ را روی نمودار پایینی پیدا کنید؛ از نقطه مورد نظر به سمت بالا حرکت کنید تا نقطه نظیر آن را روی نمودار بالایی (سال ۱۴۰۴) پیدا کنید.



ضریب اطمینان بالا

همه سطوح

شهرهای کوچک

پرستار و بهیار / تکنسین حوزه سلامت و درمان / دستیار پزشک

### حقوق درخواستی سال ۱۴۰۴

۱۴ تا ۲۹ میلیون تومان

حقوق درخواستی نیمی از فعالان این گروه شغلی در این منطقه جغرافیایی و این سطح ارشدیت در بازه فوق است.

### رشد میانه حقوق درخواستی ۱۴۰۴

↑ ۳۳%

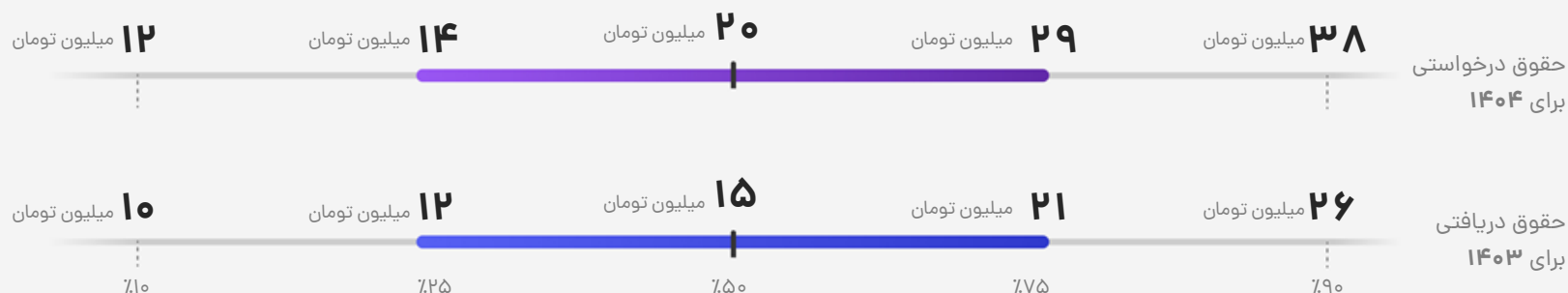
این عدد، میانه افزایش حقوق درخواستی فعالان این گروه شغلی در این منطقه جغرافیایی و این سطح ارشدیت، نسبت به سال گذشته است.

### بخش متغیر حقوق

۷%

این عدد نشان‌دهنده سهم پرداختی‌های متغیر مانند پورسانت، کمیسیون، پاداش عملکرد و ... از کل حقوق دریافتی فعالان این گروه شغلی، در این منطقه جغرافیایی و این سطح ارشدیت است.

### توزیع حقوق در سال ۱۴۰۳ و ۱۴۰۴



#### راهنمای نمودار

نمودار پایین، نشان‌دهنده حقوق دریافتی خالص افراد در انتهای سال ۱۴۰۳ و نمودار بالا، نشان‌دهنده حقوق درخواستی خالص این افراد برای سال ۱۴۰۴ است. این اعداد، خالص و پس از کسر کسورات بوده و شامل بخش ثابت و متغیر حقوق همه افراد است. حقوق دریافتی خالص خود در سال ۱۴۰۳ را روی نمودار پایینی پیدا کنید؛ از نقطه مورد نظر به سمت بالا حرکت کنید تا نقطه نظیر آن را روی نمودار بالایی (سال ۱۴۰۴) پیدا کنید.

بدین ترتیب می‌توانید از حقوق خالص درخواستی افراد مشابه خودتان برای سال ۱۴۰۴ مطلع شوید. درصدهای نمودار، صدک‌های توزیع حقوق فعالان این گروه شغلی در این منطقه جغرافیایی و این سطح ارشدیت را نشان می‌دهند؛ به عنوان مثال اگر حقوق دریافتی شما در سال گذشته، روی ۷۵٪ باشد یعنی از ۷۵٪ افراد مشابه خودتان حقوق بیشتری دریافت کرده‌اید.

## پژوهش

نمونه مشاغل: پژوهشگر

میزان رضایت شغلی

۳/۳ از ۵



تعداد شرکت کننده

۱۷۷ نفر



برای دیدن حقوق‌ها روی جغرافیا و سطح ارشدیت خود کلیک کنید.

## فهرست صفحات این گروه شغلی

از لیست زیر سطح ارشدیت و جغرافیای مورد نظر خود را انتخاب کنید و روی آن کلیک کنید.

### تهران

< همه سطوح

### سایر شهرها

< همه سطوح

## توزیع حقوق در سال ۱۴۰۳ و ۱۴۰۴



## راهنمای نمودار

نمودار پایین، نشان‌دهنده حقوق دریافتی خالص افراد در انتهای سال ۱۴۰۳ و نمودار بالا، نشان‌دهنده حقوق درخواستی خالص این افراد برای سال ۱۴۰۴ است. این اعداد، خالص و پس از کسر کسورات بوده و شامل بخش ثابت و متغیر حقوق همه افراد است. حقوق دریافتی خالص خود در سال ۱۴۰۳ را روی نمودار پایینی پیدا کنید؛ از نقطه مورد نظر به سمت بالا حرکت کنید تا نقطه نظیر آن را روی نمودار بالایی (سال ۱۴۰۴) پیدا کنید.

بدین ترتیب می‌توانید از حقوق خالص درخواستی افراد مشابه خودتان برای سال ۱۴۰۴ مطلع شوید. درصدهای نمودار، صدک‌های توزیع حقوق فعالان این گروه شغلی در این منطقه جغرافیایی و این سطح ارشدیت را نشان می‌دهند؛ به عنوان مثال اگر حقوق دریافتی شما در سال گذشته، روی ۷۵٪ باشد یعنی از ۷۵٪ افراد مشابه خودتان حقوق بیشتری دریافت کرده‌اید.

## حقوق درخواستی سال ۱۴۰۴

۲۴ تا ۳۶ میلیون تومان

حقوق درخواستی نیمی از فعالان این گروه شغلی در این منطقه جغرافیایی و این سطح ارشدیت در بازه فوق است.

## رشد میانه حقوق درخواستی ۱۴۰۴

↑ ۳۰٪

این عدد، میانه افزایش حقوق درخواستی فعالان این گروه شغلی در این منطقه جغرافیایی و این سطح ارشدیت، نسبت به سال گذشته است.

## بخش متغیر حقوق

۳٪

این عدد نشان‌دهنده سهم پرداختی‌های متغیر مانند پورسانت، کمیسیون، پاداش عملکرد و ... از کل حقوق دریافتی فعالان این گروه شغلی، در این منطقه جغرافیایی و این سطح ارشدیت است.





## حقوق درخواستی سال ۱۴۰۴

۱۶ تا ۲۷ میلیون تومان

حقوق درخواستی نیمی از فعالان این گروه شغلی در این منطقه جغرافیایی و این سطح ارشدیت در بازه فوق است.

## رشد میانه حقوق درخواستی ۱۴۰۴

↑ ۲۵%

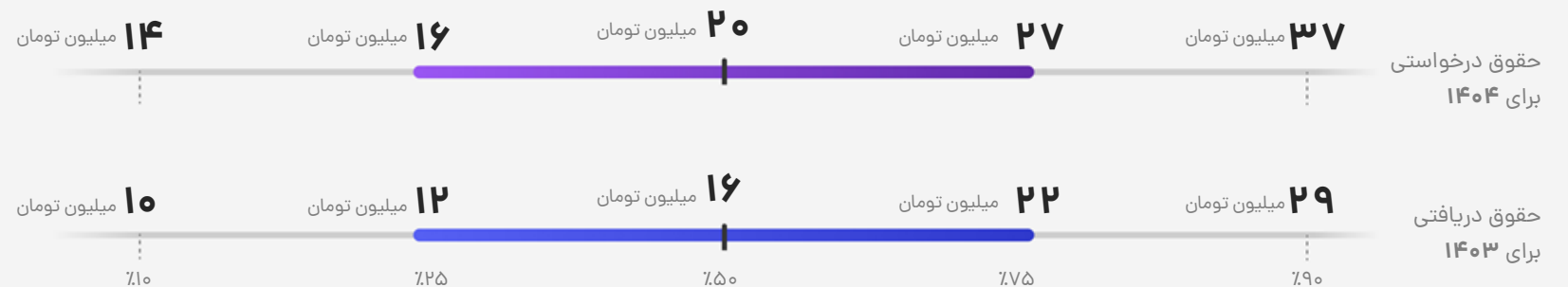
این عدد، میانه افزایش حقوق درخواستی فعالان این گروه شغلی در این منطقه جغرافیایی و این سطح ارشدیت، نسبت به سال گذشته است.

## بخش متغیر حقوق

۶%

این عدد نشان‌دهنده سهم پرداختی‌های متغیر مانند پورسانت، کمیسیون، پاداش عملکرد و ... از کل حقوق دریافتی فعالان این گروه شغلی، در این منطقه جغرافیایی و این سطح ارشدیت است.

## توزیع حقوق در سال ۱۴۰۳ و ۱۴۰۴



## راهنمای نمودار

نمودار پایین، نشان‌دهنده حقوق دریافتی خالص افراد در انتهای سال ۱۴۰۳ و نمودار بالا، نشان‌دهنده حقوق درخواستی خالص این افراد برای سال ۱۴۰۴ است. این اعداد، خالص و پس از کسر کسورات بوده و شامل بخش ثابت و متغیر حقوق همه افراد است. حقوق دریافتی خالص خود در سال ۱۴۰۳ را روی نمودار پایینی پیدا کنید؛ از نقطه مورد نظر به سمت بالا حرکت کنید تا نقطه نظیر آن را روی نمودار بالایی (سال ۱۴۰۴) پیدا کنید.

بدین ترتیب می‌توانید از حقوق خالص درخواستی افراد مشابه خودتان برای سال ۱۴۰۴ مطلع شوید. درصدهای نمودار، صدک‌های توزیع حقوق فعالان این گروه شغلی در این منطقه جغرافیایی و این سطح ارشدیت را نشان می‌دهند؛ به عنوان مثال اگر حقوق دریافتی شما در سال گذشته، روی ۷۵٪ باشد یعنی از ۷۵٪ افراد مشابه خودتان حقوق بیشتری دریافت کرده‌اید.

## تحصیل دار / کارپرداز

### فهرست صفحات این گروه شغلی

از لیست زیر سطح ارشدیت و جغرافیای مورد نظر خود را انتخاب کنید و روی آن کلیک کنید.

سراسر کشور



همه سطوح

میزان رضایت شغلی

۲/۸ از ۵



تعداد شرکت کننده

۳۰۳ نفر



برای دیدن حقوقها روی جغرافیا و سطح ارشدیت خود کلیک کنید.



## حقوق درخواستی سال ۱۴۰۴

۲۰ تا ۳۲ میلیون تومان

حقوق درخواستی نیمی از فعالان این گروه شغلی در این منطقه جغرافیایی و این سطح ارشدیت در بازه فوق است.

## رشد میانه حقوق درخواستی ۱۴۰۴

↑ ۳۷%

این عدد، میانه افزایش حقوق درخواستی فعالان این گروه شغلی در این منطقه جغرافیایی و این سطح ارشدیت، نسبت به سال گذشته است.

## بخش متغیر حقوق

۱۰%

این عدد نشان‌دهنده سهم پرداختی‌های متغیر مانند پورسانت، کمیسیون، پاداش عملکرد و ... از کل حقوق دریافتی فعالان این گروه شغلی، در این منطقه جغرافیایی و این سطح ارشدیت است.

## توزیع حقوق در سال ۱۴۰۳ و ۱۴۰۴



## راهنمای نمودار

نمودار پایین، نشان‌دهنده حقوق دریافتی خالص افراد در انتهای سال ۱۴۰۳ و نمودار بالا، نشان‌دهنده حقوق درخواستی خالص این افراد برای سال ۱۴۰۴ است. این اعداد، خالص و پس از کسر کسورات بوده و شامل بخش ثابت و متغیر حقوق همه افراد است. حقوق دریافتی خالص خود در سال ۱۴۰۳ را روی نمودار پایینی پیدا کنید؛ از نقطه مورد نظر به سمت بالا حرکت کنید تا نقطه نظیر آن را روی نمودار بالایی (سال ۱۴۰۴) پیدا کنید.

بدین ترتیب می‌توانید از حقوق خالص درخواستی افراد مشابه خودتان برای سال ۱۴۰۴ مطلع شوید. درصدهای نمودار، صدک‌های توزیع حقوق فعالان این گروه شغلی در این منطقه جغرافیایی و این سطح ارشدیت را نشان می‌دهند؛ به عنوان مثال اگر حقوق دریافتی شما در سال گذشته، روی ۷۵٪ باشد یعنی از ۷۵٪ افراد مشابه خودتان حقوق بیشتری دریافت کرده‌اید.

# تحلیل و توسعه کسب و کار / استراتژی / برنامه‌ریزی

نمونه مشاغل: کارشناس برنامه‌ریزی | کارشناس تحلیل کسب و کار | تحلیل‌گر کسب و کار | تحلیل‌گر سیستم

میزان رضایت شغلی

۳/۴ از ۵



تعداد شرکت کننده

۱۷۲۶ نفر



برای دیدن حقوق‌ها روی جغرافیا و سطح ارشدیت خود کلیک کنید.

## فهرست صفحات این گروه شغلی

از لیست زیر سطح ارشدیت و جغرافیای مورد نظر خود را انتخاب کنید و روی آن کلیک کنید.

### تهران

< کارشناس

< کارشناس ارشد

< مدیر

### شهرهای بزرگ

< کارشناس

< کارشناس ارشد

< مدیر

### شهرهای کوچک

< کارشناس

< کارشناس ارشد و مدیر



ضریب اطمینان بالا

کارشناس

تهران

تحلیل و توسعه کسب و کار / استراتژی / برنامه‌ریزی

### حقوق درخواستی سال ۱۴۰۴

۲۴ تا ۴۰ میلیون تومان

حقوق درخواستی نیمی از فعالان این گروه شغلی در این منطقه جغرافیایی و این سطح ارشدیت در بازه فوق است.

### رشد میانه حقوق درخواستی ۱۴۰۴

↑ ۲۹%

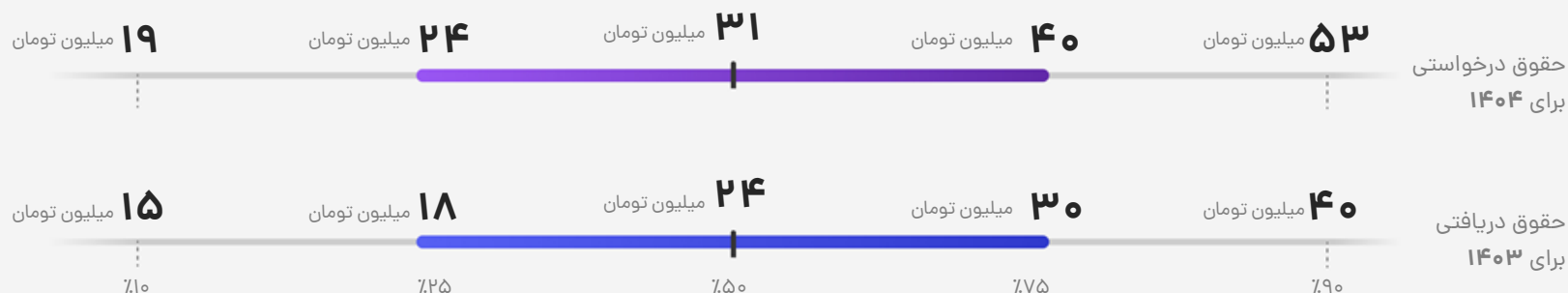
این عدد، میانه افزایش حقوق درخواستی فعالان این گروه شغلی در این منطقه جغرافیایی و این سطح ارشدیت، نسبت به سال گذشته است.

### بخش متغیر حقوق

۹%

این عدد نشان‌دهنده سهم پرداختی‌های متغیر مانند پورسانت، کمیسیون، پاداش عملکرد و ... از کل حقوق دریافتی فعالان این گروه شغلی، در این منطقه جغرافیایی و این سطح ارشدیت است.

### توزیع حقوق در سال ۱۴۰۳ و ۱۴۰۴



#### راهنمای نمودار

بدین ترتیب می‌توانید از حقوق خالص درخواستی افراد مشابه خودتان برای سال ۱۴۰۴ مطلع شوید. درصدهای نمودار، صدک‌های توزیع حقوق فعالان این گروه شغلی در این منطقه جغرافیایی و این سطح ارشدیت را نشان می‌دهند؛ به عنوان مثال اگر حقوق دریافتی شما در سال گذشته، روی ۷۵٪ باشد یعنی از ۷۵٪ افراد مشابه خودتان حقوق بیشتری دریافت کرده‌اید.

نمودار پایین، نشان‌دهنده حقوق دریافتی خالص افراد در انتهای سال ۱۴۰۳ و نمودار بالا، نشان‌دهنده حقوق درخواستی خالص این افراد برای سال ۱۴۰۴ است. این اعداد، خالص و پس از کسر کسورات بوده و شامل بخش ثابت و متغیر حقوق همه افراد است. حقوق دریافتی خالص خود در سال ۱۴۰۳ را روی نمودار پایینی پیدا کنید؛ از نقطه مورد نظر به سمت بالا حرکت کنید تا نقطه نظیر آن را روی نمودار بالایی (سال ۱۴۰۴) پیدا کنید.



ضریب اطمینان بالا

کارشناس ارشد



تهران



تحلیل و توسعه کسب و کار / استراتژی / برنامه‌ریزی

### حقوق درخواستی سال ۱۴۰۴

۳۵ تا ۵۴ میلیون تومان

حقوق درخواستی نیمی از فعالان این گروه شغلی در این منطقه جغرافیایی و این سطح ارشدیت در بازه فوق است.

### رشد میانه حقوق درخواستی ۱۴۰۴

↑ ۳۳%

این عدد، میانه افزایش حقوق درخواستی فعالان این گروه شغلی در این منطقه جغرافیایی و این سطح ارشدیت، نسبت به سال گذشته است.

### بخش متغیر حقوق

۱۰%

این عدد نشان‌دهنده سهم پرداختی‌های متغیر مانند پورسانت، کمیسیون، پاداش عملکرد و ... از کل حقوق دریافتی فعالان این گروه شغلی، در این منطقه جغرافیایی و این سطح ارشدیت است.

### توزیع حقوق در سال ۱۴۰۳ و ۱۴۰۴



#### راهنمای نمودار

نمودار پایین، نشان‌دهنده حقوق دریافتی خالص افراد در انتهای سال ۱۴۰۳ و نمودار بالا، نشان‌دهنده حقوق درخواستی خالص این افراد برای سال ۱۴۰۴ است. این اعداد، خالص و پس از کسر کسورات بوده و شامل بخش ثابت و متغیر حقوق همه افراد است. حقوق دریافتی خالص خود در سال ۱۴۰۳ را روی نمودار پایینی پیدا کنید؛ از نقطه مورد نظر به سمت بالا حرکت کنید تا نقطه نظیر آن را روی نمودار بالایی (سال ۱۴۰۴) پیدا کنید.

بدین ترتیب می‌توانید از حقوق خالص درخواستی افراد مشابه خودتان برای سال ۱۴۰۴ مطلع شوید. درصدهای نمودار، صدک‌های توزیع حقوق فعالان این گروه شغلی در این منطقه جغرافیایی و این سطح ارشدیت را نشان می‌دهند؛ به عنوان مثال اگر حقوق دریافتی شما در سال گذشته، روی ۷۵٪ باشد یعنی از ۷۵٪ افراد مشابه خودتان حقوق بیشتری دریافت کرده‌اید.

## حقوق درخواستی سال ۱۴۰۴

۵۴ تا ۸۸ میلیون تومان

حقوق درخواستی نیمی از فعالان این گروه شغلی در این منطقه جغرافیایی و این سطح ارشدیت در بازه فوق است.

## رشد میانه حقوق درخواستی ۱۴۰۴

↑ ۳۹%

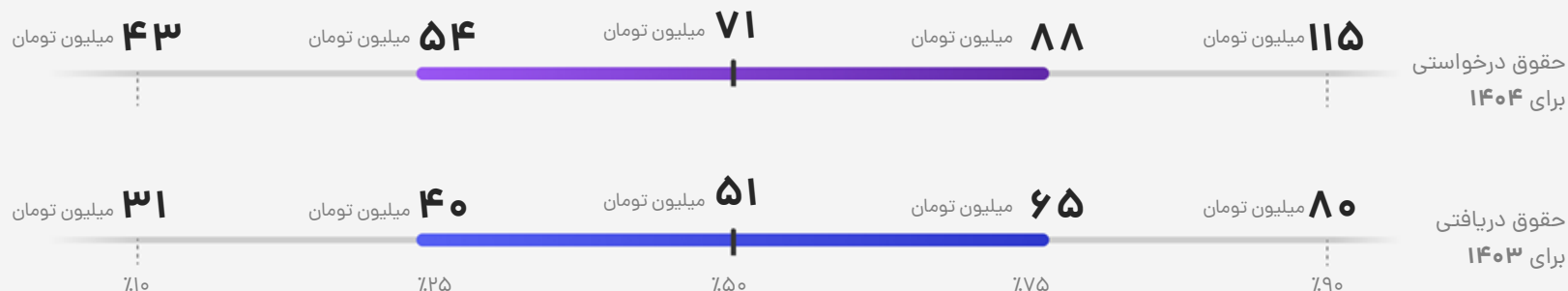
این عدد، میانه افزایش حقوق درخواستی فعالان این گروه شغلی در این منطقه جغرافیایی و این سطح ارشدیت، نسبت به سال گذشته است.

## بخش متغیر حقوق

۱۵%

این عدد نشان دهنده سهم پرداختی‌های متغیر مانند پورسانت، کمیسیون، پاداش عملکرد و ... از کل حقوق دریافتی فعالان این گروه شغلی، در این منطقه جغرافیایی و این سطح ارشدیت است.

## توزیع حقوق در سال ۱۴۰۳ و ۱۴۰۴



### راهنمای نمودار

بدین ترتیب می‌توانید از حقوق خالص درخواستی افراد مشابه خودتان برای سال ۱۴۰۴ مطلع شوید. درصدهای نمودار، صدک‌های توزیع حقوق فعالان این گروه شغلی در این منطقه جغرافیایی و این سطح ارشدیت را نشان می‌دهند؛ به عنوان مثال اگر حقوق دریافتی شما در سال گذشته، روی ۷۵٪ باشد یعنی از ۷۵٪ افراد مشابه خودتان حقوق بیشتری دریافت کرده‌اید.

نمودار پایین، نشان‌دهنده حقوق دریافتی خالص افراد در انتهای سال ۱۴۰۳ و نمودار بالا، نشان‌دهنده حقوق درخواستی خالص این افراد برای سال ۱۴۰۴ است. این اعداد، خالص و پس از کسر کسورات بوده و شامل بخش ثابت و متغیر حقوق همه افراد است. حقوق دریافتی خالص خود در سال ۱۴۰۳ را روی نمودار پایینی پیدا کنید؛ از نقطه مورد نظر به سمت بالا حرکت کنید تا نقطه نظیر آن را روی نمودار بالایی (سال ۱۴۰۴) پیدا کنید.





ضریب اطمینان متوسط

کارشناس

شهرهای بزرگ

تحلیل و توسعه کسب و کار / استراتژی / برنامه ریزی

### حقوق درخواستی سال ۱۴۰۴

۲۱ تا ۳۵ میلیون تومان

حقوق درخواستی نیمی از فعالان این گروه شغلی در این منطقه جغرافیایی و این سطح ارشدیت در بازه فوق است.

### رشد میانه حقوق درخواستی ۱۴۰۴

↑ ۳۳%

این عدد، میانه افزایش حقوق درخواستی فعالان این گروه شغلی در این منطقه جغرافیایی و این سطح ارشدیت، نسبت به سال گذشته است.

### بخش متغیر حقوق

۱۲%

این عدد نشان دهنده سهم پرداختی‌های متغیر مانند پورسانت، کمیسیون، پاداش عملکرد و ... از کل حقوق دریافتی فعالان این گروه شغلی، در این منطقه جغرافیایی و این سطح ارشدیت است.

### توزیع حقوق در سال ۱۴۰۳ و ۱۴۰۴



#### راهنمای نمودار

نمودار پایین، نشان‌دهنده حقوق دریافتی خالص افراد در انتهای سال ۱۴۰۳ و نمودار بالا، نشان‌دهنده حقوق درخواستی خالص این افراد برای سال ۱۴۰۴ است. این اعداد، خالص و پس از کسر کسورات بوده و شامل بخش ثابت و متغیر حقوق همه افراد است. حقوق دریافتی خالص خود در سال ۱۴۰۳ را روی نمودار پایینی پیدا کنید؛ از نقطه مورد نظر به سمت بالا حرکت کنید تا نقطه نظیر آن را روی نمودار بالایی (سال ۱۴۰۴) پیدا کنید.

بدین ترتیب می‌توانید از حقوق خالص درخواستی افراد مشابه خودتان برای سال ۱۴۰۴ مطلع شوید. درصدهای نمودار، صدک‌های توزیع حقوق فعالان این گروه شغلی در این منطقه جغرافیایی و این سطح ارشدیت را نشان می‌دهند؛ به عنوان مثال اگر حقوق دریافتی شما در سال گذشته، روی ۷۵٪ باشد یعنی از ۷۵٪ افراد مشابه خودتان حقوق بیشتری دریافت کرده‌اید.



ضریب اطمینان قابل قبول

کارشناس ارشد

شهرهای بزرگ

تحلیل و توسعه کسب و کار / استراتژی / برنامه‌ریزی

### حقوق درخواستی سال ۱۴۰۴

۲۷ تا ۴۱ میلیون تومان

حقوق درخواستی نیمی از فعالان این گروه شغلی در این منطقه جغرافیایی و این سطح ارشدیت در بازه فوق است.

### رشد میانه حقوق درخواستی ۱۴۰۴

↑ ۲۱٪

این عدد، میانه افزایش حقوق درخواستی فعالان این گروه شغلی در این منطقه جغرافیایی و این سطح ارشدیت، نسبت به سال گذشته است.

### بخش متغیر حقوق

۱۱٪

این عدد نشان‌دهنده سهم پرداختی‌های متغیر مانند پورسانت، کمیسیون، پاداش عملکرد و ... از کل حقوق دریافتی فعالان این گروه شغلی، در این منطقه جغرافیایی و این سطح ارشدیت است.

### توزیع حقوق در سال ۱۴۰۳ و ۱۴۰۴



#### راهنمای نمودار

نمودار پایین، نشان‌دهنده حقوق دریافتی خالص افراد در انتهای سال ۱۴۰۳ و نمودار بالا، نشان‌دهنده حقوق درخواستی خالص این افراد برای سال ۱۴۰۴ است. این اعداد، خالص و پس از کسر کسورات بوده و شامل بخش ثابت و متغیر حقوق همه افراد است. حقوق دریافتی خالص خود در سال ۱۴۰۳ را روی نمودار پایینی پیدا کنید؛ از نقطه مورد نظر به سمت بالا حرکت کنید تا نقطه نظیر آن را روی نمودار بالایی (سال ۱۴۰۴) پیدا کنید.

بدین ترتیب می‌توانید از حقوق خالص درخواستی افراد مشابه خودتان برای سال ۱۴۰۴ مطلع شوید. درصدهای نمودار، صدک‌های توزیع حقوق فعالان این گروه شغلی در این منطقه جغرافیایی و این سطح ارشدیت را نشان می‌دهند؛ به عنوان مثال اگر حقوق دریافتی شما در سال گذشته، روی ۷۵٪ باشد یعنی از ۷۵٪ افراد مشابه خودتان حقوق بیشتری دریافت کرده‌اید.



ضریب اطمینان قابل قبول



مدیر



شهرهای بزرگ

## تحلیل و توسعه کسب و کار / استراتژی / برنامه ریزی

### حقوق درخواستی سال ۱۴۰۴

۳۷ تا ۶۴ میلیون تومان

حقوق درخواستی نیمی از فعالان این گروه شغلی در این منطقه جغرافیایی و این سطح ارشدیت در بازه فوق است.

### رشد میانه حقوق درخواستی ۱۴۰۴

↑ ۵۶%

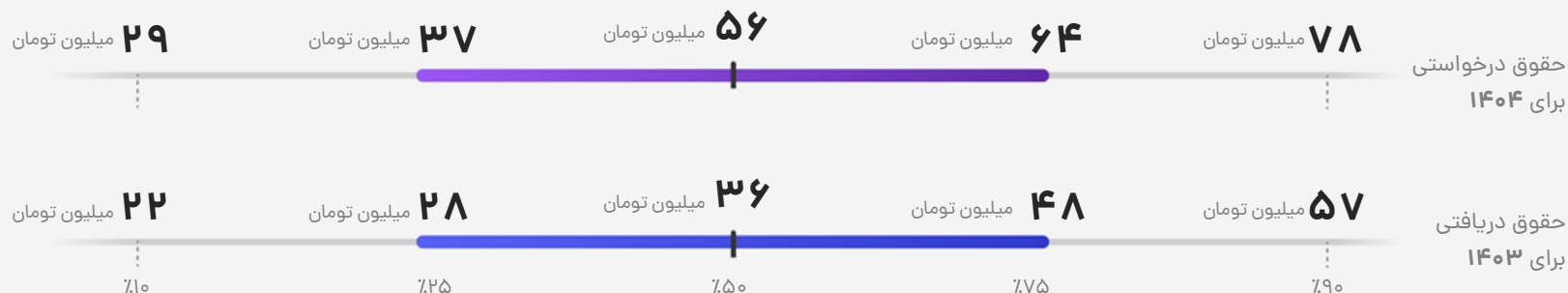
این عدد، میانه افزایش حقوق درخواستی فعالان این گروه شغلی در این منطقه جغرافیایی و این سطح ارشدیت، نسبت به سال گذشته است.

### بخش متغیر حقوق

۲%

این عدد نشان دهنده سهم پرداختی‌های متغیر مانند پورسانت، کمیسیون، پاداش عملکرد و ... از کل حقوق دریافتی فعالان این گروه شغلی، در این منطقه جغرافیایی و این سطح ارشدیت است.

### توزیع حقوق در سال ۱۴۰۳ و ۱۴۰۴



#### راهنمای نمودار

بدین ترتیب می‌توانید از حقوق خالص درخواستی افراد مشابه خودتان برای سال ۱۴۰۴ مطلع شوید.

درصدهای نمودار، صدک‌های توزیع حقوق فعالان این گروه شغلی در این منطقه جغرافیایی و این سطح ارشدیت را نشان می‌دهند؛ به عنوان مثال اگر حقوق دریافتی شما در سال گذشته، روی ۷۵٪ باشد یعنی از ۷۵٪ افراد مشابه خودتان حقوق بیشتری دریافت کرده‌اید.

نمودار پایین، نشان‌دهنده حقوق دریافتی خالص افراد در انتهای سال ۱۴۰۳ و نمودار بالا، نشان‌دهنده حقوق درخواستی خالص این افراد برای سال ۱۴۰۴ است. این اعداد، خالص و پس از کسر کسورات بوده و شامل بخش ثابت و متغیر حقوق همه افراد است.

حقوق دریافتی خالص خود در سال ۱۴۰۳ را روی نمودار پایینی پیدا کنید؛ از نقطه مورد نظر به سمت بالا حرکت کنید تا نقطه نظیر آن را روی نمودار بالایی (سال ۱۴۰۴) پیدا کنید.



ضریب اطمینان متوسط

کارشناس

شهرهای کوچک

تحلیل و توسعه کسب و کار / استراتژی / برنامه‌ریزی

### حقوق درخواستی سال ۱۴۰۴

۲۰ تا ۳۰ میلیون تومان

حقوق درخواستی نیمی از فعالان این گروه شغلی در این منطقه جغرافیایی و این سطح ارشدیت در بازه فوق است.

### رشد میانه حقوق درخواستی ۱۴۰۴

↑ ۳۳%

این عدد، میانه افزایش حقوق درخواستی فعالان این گروه شغلی در این منطقه جغرافیایی و این سطح ارشدیت، نسبت به سال گذشته است.

### بخش متغیر حقوق

۶%

این عدد نشان‌دهنده سهم پرداختی‌های متغیر مانند پورسانت، کمیسیون، پاداش عملکرد و ... از کل حقوق دریافتی فعالان این گروه شغلی، در این منطقه جغرافیایی و این سطح ارشدیت است.

### توزیع حقوق در سال ۱۴۰۳ و ۱۴۰۴



#### راهنمای نمودار

بدین ترتیب می‌توانید از حقوق خالص درخواستی افراد مشابه خودتان برای سال ۱۴۰۴ مطلع شوید.

درصدهای نمودار، صدک‌های توزیع حقوق فعالان این گروه شغلی در این منطقه جغرافیایی و این سطح ارشدیت را نشان می‌دهند؛ به عنوان مثال اگر حقوق دریافتی شما در سال گذشته، روی ۷۵٪ باشد یعنی از ۷۵٪ افراد مشابه خودتان حقوق بیشتری دریافت کرده‌اید.

نمودار پایین، نشان‌دهنده حقوق دریافتی خالص افراد در انتهای سال ۱۴۰۳ و نمودار بالا، نشان‌دهنده حقوق درخواستی خالص این افراد برای سال ۱۴۰۴ است. این اعداد، خالص و پس از کسر کسورات بوده و شامل بخش ثابت و متغیر حقوق همه افراد است.

حقوق دریافتی خالص خود در سال ۱۴۰۳ را روی نمودار پایینی پیدا کنید؛ از نقطه مورد نظر به سمت بالا حرکت کنید تا نقطه نظیر آن را روی نمودار بالایی (سال ۱۴۰۴) پیدا کنید.



ضریب اطمینان متوسط

کارشناس ارشد و مدیر



شهرهای کوچک



تحلیل و توسعه کسب و کار / استراتژی / برنامه‌ریزی

### حقوق درخواستی سال ۱۴۰۴

۳۲ تا ۵۷ میلیون تومان

حقوق درخواستی نیمی از فعالان این گروه شغلی در این منطقه جغرافیایی و این سطح ارشدیت در بازه فوق است.

### رشد میانه حقوق درخواستی ۱۴۰۴

↑ ۲۹%

این عدد، میانه افزایش حقوق درخواستی فعالان این گروه شغلی در این منطقه جغرافیایی و این سطح ارشدیت، نسبت به سال گذشته است.

### بخش متغیر حقوق

۱۱%

این عدد نشان‌دهنده سهم پرداختی‌های متغیر مانند پورسانت، کمیسیون، پاداش عملکرد و ... از کل حقوق دریافتی فعالان این گروه شغلی، در این منطقه جغرافیایی و این سطح ارشدیت است.

### توزیع حقوق در سال ۱۴۰۳ و ۱۴۰۴



#### راهنمای نمودار

بدین ترتیب می‌توانید از حقوق خالص درخواستی افراد مشابه خودتان برای سال ۱۴۰۴ مطلع شوید. درصدهای نمودار، صدک‌های توزیع حقوق فعالان این گروه شغلی در این منطقه جغرافیایی و این سطح ارشدیت را نشان می‌دهند؛ به عنوان مثال اگر حقوق دریافتی شما در سال گذشته، روی ۷۵٪ باشد یعنی از ۷۵٪ افراد مشابه خودتان حقوق بیشتری دریافت کرده‌اید.

نمودار پایین، نشان‌دهنده حقوق دریافتی خالص افراد در انتهای سال ۱۴۰۳ و نمودار بالا، نشان‌دهنده حقوق درخواستی خالص این افراد برای سال ۱۴۰۴ است. این اعداد، خالص و پس از کسر کسورات بوده و شامل بخش ثابت و متغیر حقوق همه افراد است. حقوق دریافتی خالص خود در سال ۱۴۰۳ را روی نمودار پایینی پیدا کنید؛ از نقطه مورد نظر به سمت بالا حرکت کنید تا نقطه نظیر آن را روی نمودار بالایی (سال ۱۴۰۴) پیدا کنید.

## فهرست صفحات این گروه شغلی

از لیست زیر سطح ارشدیت و جغرافیای مورد نظر خود را انتخاب کنید و روی آن کلیک کنید.

### تهران

< همه سطوح

### شهرهای بزرگ

< همه سطوح

### شهرهای کوچک

< همه سطوح

## تخصص‌های ساختمانی

نمونه مشاغل: بتّا | گچ کار | کاشی کار و ...

میزان رضایت شغلی

۲/۸ از ۵



تعداد شرکت کننده

۱۷۳ نفر



برای دیدن حقوق‌ها روی جغرافیا و سطح ارشدیت خود کلیک کنید.



ضریب اطمینان متوسط

همه سطوح

تهران

تخصص‌های ساختمانی (بتّا / گچ کار / کاشی کار و ...)

### حقوق درخواستی سال ۱۴۰۴

۲۵ تا ۵۸ میلیون تومان

حقوق درخواستی نیمی از فعالان این گروه شغلی در این منطقه جغرافیایی و این سطح ارشدیت در بازه فوق است.

### رشد میانه حقوق درخواستی ۱۴۰۴

↑ ۴۲%

این عدد، میانه افزایش حقوق درخواستی فعالان این گروه شغلی در این منطقه جغرافیایی و این سطح ارشدیت، نسبت به سال گذشته است.

### بخش متغیر حقوق

۹%

این عدد نشان‌دهنده سهم پرداختی‌های متغیر مانند پورسانت، کمیسیون، پاداش عملکرد و ... از کل حقوق دریافتی فعالان این گروه شغلی، در این منطقه جغرافیایی و این سطح ارشدیت است.

### توزیع حقوق در سال ۱۴۰۳ و ۱۴۰۴



#### راهنمای نمودار

نمودار پایین، نشان‌دهنده حقوق دریافتی خالص افراد در انتهای سال ۱۴۰۳ و نمودار بالا، نشان‌دهنده حقوق درخواستی خالص این افراد برای سال ۱۴۰۴ است. این اعداد، خالص و پس از کسر کسورات بوده و شامل بخش ثابت و متغیر حقوق همه افراد است. حقوق دریافتی خالص خود در سال ۱۴۰۳ را روی نمودار پایینی پیدا کنید؛ از نقطه مورد نظر به سمت بالا حرکت کنید تا نقطه نظیر آن را روی نمودار بالایی (سال ۱۴۰۴) پیدا کنید.

بدین ترتیب می‌توانید از حقوق خالص درخواستی افراد مشابه خودتان برای سال ۱۴۰۴ مطلع شوید. درصدهای نمودار، صدک‌های توزیع حقوق فعالان این گروه شغلی در این منطقه جغرافیایی و این سطح ارشدیت را نشان می‌دهند؛ به عنوان مثال اگر حقوق دریافتی شما در سال گذشته، روی ۷۵٪ باشد یعنی از ۷۵٪ افراد مشابه خودتان حقوق بیشتری دریافت کرده‌اید.





ضریب اطمینان قابل قبول

همه سطوح

شهرهای بزرگ

تخصص‌های ساختمانی (بتا / گچ کار / کاشی کار و ...)

### حقوق درخواستی سال ۱۴۰۴

۱۸ تا ۳۹ میلیون تومان

حقوق درخواستی نیمی از فعالان این گروه شغلی در این منطقه جغرافیایی و این سطح ارشدیت در بازه فوق است.

### رشد میانه حقوق درخواستی ۱۴۰۴

↑ ۴۱٪

این عدد، میانه افزایش حقوق درخواستی فعالان این گروه شغلی در این منطقه جغرافیایی و این سطح ارشدیت، نسبت به سال گذشته است.

### بخش متغیر حقوق

۷٪

این عدد نشان‌دهنده سهم پرداختی‌های متغیر مانند پورسانت، کمیسیون، پاداش عملکرد و ... از کل حقوق دریافتی فعالان این گروه شغلی، در این منطقه جغرافیایی و این سطح ارشدیت است.

### توزیع حقوق در سال ۱۴۰۳ و ۱۴۰۴



#### راهنمای نمودار

نمودار پایین، نشان‌دهنده حقوق دریافتی خالص افراد در انتهای سال ۱۴۰۳ و نمودار بالا، نشان‌دهنده حقوق درخواستی خالص این افراد برای سال ۱۴۰۴ است. این اعداد، خالص و پس از کسر کسورات بوده و شامل بخش ثابت و متغیر حقوق همه افراد است. حقوق دریافتی خالص خود در سال ۱۴۰۳ را روی نمودار پایینی پیدا کنید؛ از نقطه مورد نظر به سمت بالا حرکت کنید تا نقطه نظیر آن را روی نمودار بالایی (سال ۱۴۰۴) پیدا کنید.

بدین ترتیب می‌توانید از حقوق خالص درخواستی افراد مشابه خودتان برای سال ۱۴۰۴ مطلع شوید. درصدهای نمودار، صدک‌های توزیع حقوق فعالان این گروه شغلی در این منطقه جغرافیایی و این سطح ارشدیت را نشان می‌دهند؛ به عنوان مثال اگر حقوق دریافتی شما در سال گذشته، روی ۷۵٪ باشد یعنی از ۷۵٪ افراد مشابه خودتان حقوق بیشتری دریافت کرده‌اید.



ضریب اطمینان متوسط

همه سطوح

شهرهای کوچک

تخصص‌های ساختمانی (بتا / گچ کار / کاشی کار و ...)

### حقوق درخواستی سال ۱۴۰۴

۲۲ تا ۳۶ میلیون تومان

حقوق درخواستی نیمی از فعالان این گروه شغلی در این منطقه جغرافیایی و این سطح ارشدیت در بازه فوق است.

### رشد میانه حقوق درخواستی ۱۴۰۴

↑ ۴۰%

این عدد، میانه افزایش حقوق درخواستی فعالان این گروه شغلی در این منطقه جغرافیایی و این سطح ارشدیت، نسبت به سال گذشته است.

### بخش متغیر حقوق

۱۵%

این عدد نشان‌دهنده سهم پرداختی‌های متغیر مانند پورسانت، کمیسیون، پاداش عملکرد و ... از کل حقوق دریافتی فعالان این گروه شغلی، در این منطقه جغرافیایی و این سطح ارشدیت است.

### توزیع حقوق در سال ۱۴۰۳ و ۱۴۰۴



#### راهنمای نمودار

نمودار پایین، نشان‌دهنده حقوق دریافتی خالص افراد در انتهای سال ۱۴۰۳ و نمودار بالا، نشان‌دهنده حقوق درخواستی خالص این افراد برای سال ۱۴۰۴ است. این اعداد، خالص و پس از کسر کسورات بوده و شامل بخش ثابت و متغیر حقوق همه افراد است. حقوق دریافتی خالص خود در سال ۱۴۰۳ را روی نمودار پایینی پیدا کنید؛ از نقطه مورد نظر به سمت بالا حرکت کنید تا نقطه نظیر آن را روی نمودار بالایی (سال ۱۴۰۴) پیدا کنید.

بدین ترتیب می‌توانید از حقوق خالص درخواستی افراد مشابه خودتان برای سال ۱۴۰۴ مطلع شوید. درصدهای نمودار، صدک‌های توزیع حقوق فعالان این گروه شغلی در این منطقه جغرافیایی و این سطح ارشدیت را نشان می‌دهند؛ به عنوان مثال اگر حقوق دریافتی شما در سال گذشته، روی ۷۵٪ باشد یعنی از ۷۵٪ افراد مشابه خودتان حقوق بیشتری دریافت کرده‌اید.

## فهرست صفحات این گروه شغلی

از لیست زیر سطح ارشدیت و جغرافیای مورد نظر خود را انتخاب کنید و روی آن کلیک کنید.

### تهران

< کارشناس

< کارشناس ارشد

< مدیر

### شهرهای بزرگ

< همه سطوح

### شهرهای کوچک

< همه سطوح

## ترجمه / تولید محتوا / نویسندگی و ویراستاری

نمونه مشاغل: متخصص تولید محتوا | مترجم | ویراستار | کپی رایتر

میزان رضایت شغلی

۳٫۲ از ۵



تعداد شرکت کننده

۷۶۶ نفر



برای دیدن حقوق‌ها روی جغرافیا و سطح ارشدیت خود کلیک کنید.



ضریب اطمینان بالا

کارشناس

تهران

## ترجمه / تولید محتوا / نویسندگی و ویراستاری

### حقوق درخواستی سال ۱۴۰۴

۱۷ تا ۲۶ میلیون تومان

حقوق درخواستی نیمی از فعالان این گروه شغلی در این منطقه جغرافیایی و این سطح ارشدیت در بازه فوق است.

### رشد میانه حقوق درخواستی ۱۴۰۴

↑ ۲۹%

این عدد، میانه افزایش حقوق درخواستی فعالان این گروه شغلی در این منطقه جغرافیایی و این سطح ارشدیت، نسبت به سال گذشته است.

### بخش متغیر حقوق

۸%

این عدد نشان‌دهنده سهم پرداختی‌های متغیر مانند پورسانت، کمیسیون، پاداش عملکرد و ... از کل حقوق دریافتی فعالان این گروه شغلی، در این منطقه جغرافیایی و این سطح ارشدیت است.

### توزیع حقوق در سال ۱۴۰۳ و ۱۴۰۴



#### راهنمای نمودار

نمودار پایین، نشان‌دهنده حقوق دریافتی خالص افراد در انتهای سال ۱۴۰۳ و نمودار بالا، نشان‌دهنده حقوق درخواستی خالص این افراد برای سال ۱۴۰۴ است. این اعداد، خالص و پس از کسر کسورات بوده و شامل بخش ثابت و متغیر حقوق همه افراد است. حقوق دریافتی خالص خود در سال ۱۴۰۳ را روی نمودار پایینی پیدا کنید؛ از نقطه مورد نظر به سمت بالا حرکت کنید تا نقطه نظیر آن را روی نمودار بالایی (سال ۱۴۰۴) پیدا کنید.

بدین ترتیب می‌توانید از حقوق خالص درخواستی افراد مشابه خودتان برای سال ۱۴۰۴ مطلع شوید. درصدهای نمودار، صدک‌های توزیع حقوق فعالان این گروه شغلی در این منطقه جغرافیایی و این سطح ارشدیت را نشان می‌دهند؛ به عنوان مثال اگر حقوق دریافتی شما در سال گذشته، روی ۷۵٪ باشد یعنی از ۷۵٪ افراد مشابه خودتان حقوق بیشتری دریافت کرده‌اید.



ضریب اطمینان بالا

کارشناس ارشد



تهران



ترجمه / تولید محتوا / نویسندگی و ویراستاری

### حقوق درخواستی سال ۱۴۰۴

۲۳ تا ۳۸ میلیون تومان

حقوق درخواستی نیمی از فعالان این گروه شغلی در این منطقه جغرافیایی و این سطح ارشدیت در بازه فوق است.

### رشد میانه حقوق درخواستی ۱۴۰۴

↑ ۳۰٪

این عدد، میانه افزایش حقوق درخواستی فعالان این گروه شغلی در این منطقه جغرافیایی و این سطح ارشدیت، نسبت به سال گذشته است.

### بخش متغیر حقوق

۶٪

این عدد نشان‌دهنده سهم پرداختی‌های متغیر مانند پورسانت، کمیسیون، پاداش عملکرد و ... از کل حقوق دریافتی فعالان این گروه شغلی، در این منطقه جغرافیایی و این سطح ارشدیت است.

### توزیع حقوق در سال ۱۴۰۳ و ۱۴۰۴



#### راهنمای نمودار

نمودار پایین، نشان‌دهنده حقوق دریافتی خالص افراد در انتهای سال ۱۴۰۳ و نمودار بالا، نشان‌دهنده حقوق درخواستی خالص این افراد برای سال ۱۴۰۴ است. این اعداد، خالص و پس از کسر کسورات بوده و شامل بخش ثابت و متغیر حقوق همه افراد است. حقوق دریافتی خالص خود در سال ۱۴۰۳ را روی نمودار پایینی پیدا کنید؛ از نقطه مورد نظر به سمت بالا حرکت کنید تا نقطه نظیر آن را روی نمودار بالایی (سال ۱۴۰۴) پیدا کنید.

بدین ترتیب می‌توانید از حقوق خالص درخواستی افراد مشابه خودتان برای سال ۱۴۰۴ مطلع شوید. درصدهای نمودار، صدک‌های توزیع حقوق فعالان این گروه شغلی در این منطقه جغرافیایی و این سطح ارشدیت را نشان می‌دهند؛ به عنوان مثال اگر حقوق دریافتی شما در سال گذشته، روی ۷۵٪ باشد یعنی از ۷۵٪ افراد مشابه خودتان حقوق بیشتری دریافت کرده‌اید.



ضریب اطمینان قابل قبول



مدیر



تهران

## ترجمه / تولید محتوا / نویسندگی و ویراستاری

### حقوق درخواستی سال ۱۴۰۴

۲۶ تا ۵۵ میلیون تومان

حقوق درخواستی نیمی از فعالان این گروه شغلی در این منطقه جغرافیایی و این سطح ارشدیت در بازه فوق است.

### رشد میانه حقوق درخواستی ۱۴۰۴

↑ ۴۴%

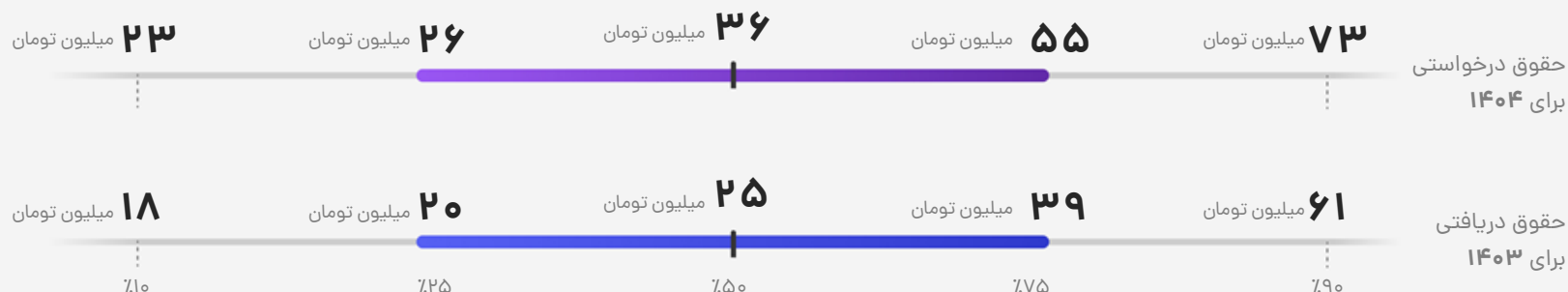
این عدد، میانه افزایش حقوق درخواستی فعالان این گروه شغلی در این منطقه جغرافیایی و این سطح ارشدیت، نسبت به سال گذشته است.

### بخش متغیر حقوق

۱۴%

این عدد نشان‌دهنده سهم پرداختی‌های متغیر مانند پورسانت، کمیسیون، پاداش عملکرد و ... از کل حقوق دریافتی فعالان این گروه شغلی، در این منطقه جغرافیایی و این سطح ارشدیت است.

### توزیع حقوق در سال ۱۴۰۳ و ۱۴۰۴



#### راهنمای نمودار

بدین ترتیب می‌توانید از حقوق خالص درخواستی افراد مشابه خودتان برای سال ۱۴۰۴ مطلع شوید.

درصدهای نمودار، صدک‌های توزیع حقوق فعالان این گروه شغلی در این منطقه جغرافیایی و این سطح ارشدیت را نشان می‌دهند؛ به عنوان مثال اگر حقوق دریافتی شما در سال گذشته، روی ۷۵٪ باشد یعنی از ۷۵٪ افراد مشابه خودتان حقوق بیشتری دریافت کرده‌اید.

نمودار پایین، نشان‌دهنده حقوق دریافتی خالص افراد در انتهای سال ۱۴۰۳ و نمودار بالا، نشان‌دهنده حقوق درخواستی خالص این افراد برای سال ۱۴۰۴ است. این اعداد، خالص و پس از کسر کسورات بوده و شامل بخش ثابت و متغیر حقوق همه افراد است.

حقوق دریافتی خالص خود در سال ۱۴۰۳ را روی نمودار پایینی پیدا کنید؛ از نقطه مورد نظر به سمت بالا حرکت کنید تا نقطه نظیر آن را روی نمودار بالایی (سال ۱۴۰۴) پیدا کنید.



ضریب اطمینان بالا

همه سطوح

شهرهای بزرگ

ترجمه / تولید محتوا / نویسندگی و ویراستاری

### حقوق درخواستی سال ۱۴۰۴

۱۴ تا ۲۴ میلیون تومان

حقوق درخواستی نیمی از فعالان این گروه شغلی در این منطقه جغرافیایی و این سطح ارشدیت در بازه فوق است.

### رشد میانه حقوق درخواستی ۱۴۰۴

↑ ۳۱٪

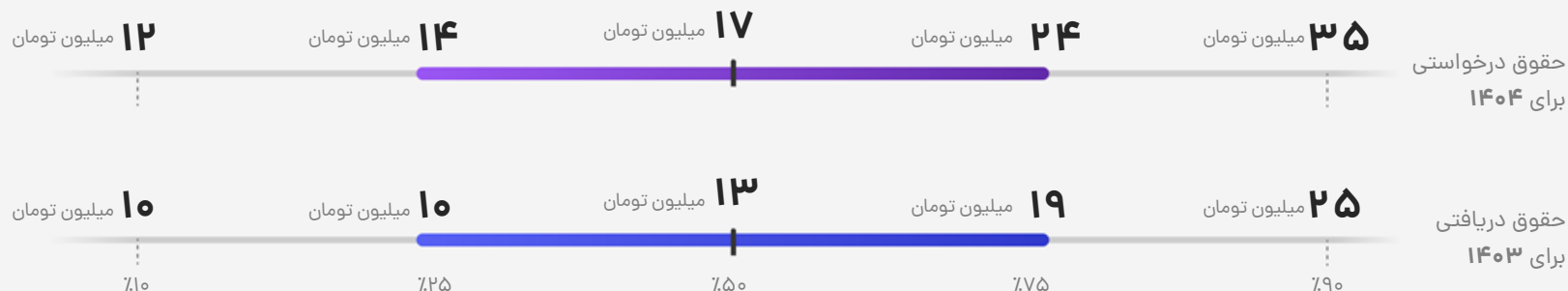
این عدد، میانه افزایش حقوق درخواستی فعالان این گروه شغلی در این منطقه جغرافیایی و این سطح ارشدیت، نسبت به سال گذشته است.

### بخش متغیر حقوق

۶٪

این عدد نشان‌دهنده سهم پرداختی‌های متغیر مانند پورسانت، کمیسیون، پاداش عملکرد و ... از کل حقوق دریافتی فعالان این گروه شغلی، در این منطقه جغرافیایی و این سطح ارشدیت است.

### توزیع حقوق در سال ۱۴۰۳ و ۱۴۰۴



#### راهنمای نمودار

نمودار پایین، نشان‌دهنده حقوق دریافتی خالص افراد در انتهای سال ۱۴۰۳ و نمودار بالا، نشان‌دهنده حقوق درخواستی خالص این افراد برای سال ۱۴۰۴ است. این اعداد، خالص و پس از کسر کسورات بوده و شامل بخش ثابت و متغیر حقوق همه افراد است. حقوق دریافتی خالص خود در سال ۱۴۰۳ را روی نمودار پایینی پیدا کنید؛ از نقطه مورد نظر به سمت بالا حرکت کنید تا نقطه نظیر آن را روی نمودار بالایی (سال ۱۴۰۴) پیدا کنید.

بدین ترتیب می‌توانید از حقوق خالص درخواستی افراد مشابه خودتان برای سال ۱۴۰۴ مطلع شوید. درصدهای نمودار، صدک‌های توزیع حقوق فعالان این گروه شغلی در این منطقه جغرافیایی و این سطح ارشدیت را نشان می‌دهند؛ به عنوان مثال اگر حقوق دریافتی شما در سال گذشته، روی ۷۵٪ باشد یعنی از ۷۵٪ افراد مشابه خودتان حقوق بیشتری دریافت کرده‌اید.





ضریب اطمینان بالا

همه سطوح

شهرهای کوچک

ترجمه / تولید محتوا / نویسندگی و ویراستاری

### حقوق درخواستی سال ۱۴۰۴

۱۶ تا ۳۱ میلیون تومان

حقوق درخواستی نیمی از فعالان این گروه شغلی در این منطقه جغرافیایی و این سطح ارشدیت در بازه فوق است.

### رشد میانه حقوق درخواستی ۱۴۰۴

↑ ۴۴%

این عدد، میانه افزایش حقوق درخواستی فعالان این گروه شغلی در این منطقه جغرافیایی و این سطح ارشدیت، نسبت به سال گذشته است.

### بخش متغیر حقوق

۸%

این عدد نشان‌دهنده سهم پرداختی‌های متغیر مانند پورسانت، کمیسیون، پاداش عملکرد و ... از کل حقوق دریافتی فعالان این گروه شغلی، در این منطقه جغرافیایی و این سطح ارشدیت است.

### توزیع حقوق در سال ۱۴۰۳ و ۱۴۰۴



#### راهنمای نمودار

بدین ترتیب می‌توانید از حقوق خالص درخواستی افراد مشابه خودتان برای سال ۱۴۰۴ مطلع شوید.

درصدهای نمودار، صدک‌های توزیع حقوق فعالان این گروه شغلی در این منطقه جغرافیایی و این سطح ارشدیت را نشان می‌دهند؛ به عنوان مثال اگر حقوق دریافتی شما در سال گذشته، روی ۷۵٪ باشد یعنی از ۷۵٪ افراد مشابه خودتان حقوق بیشتری دریافت کرده‌اید.

نمودار پایین، نشان‌دهنده حقوق دریافتی خالص افراد در انتهای سال ۱۴۰۳ و نمودار بالا، نشان‌دهنده حقوق درخواستی خالص این افراد برای سال ۱۴۰۴ است. این اعداد، خالص و پس از کسر کسورات بوده و شامل بخش ثابت و متغیر حقوق همه افراد است.

حقوق دریافتی خالص خود در سال ۱۴۰۳ را روی نمودار پایینی پیدا کنید؛ از نقطه مورد نظر به سمت بالا حرکت کنید تا نقطه نظیر آن را روی نمودار بالایی (سال ۱۴۰۴) پیدا کنید.

## فهرست صفحات این گروه شغلی

از لیست زیر سطح ارشدیت و جغرافیای مورد نظر خود را انتخاب کنید و روی آن کلیک کنید.

### سراسر کشور

< Junior

< Mid-Level

< Senior

## تست نرم افزار

نمونه مشاغل: کارشناس تست نرم افزار | Software Quality Assurance (QA)

میزان رضایت شغلی

۳/۵ از ۵



تعداد شرکت کننده

۳۳۳ نفر



برای دیدن حقوقها روی جغرافیا و سطح ارشدیت خود کلیک کنید.



### حقوق درخواستی سال ۱۴۰۴

۲۲ تا ۳۸ میلیون تومان

حقوق درخواستی نیمی از فعالان این گروه شغلی در این منطقه جغرافیایی و این سطح ارشدیت در بازه فوق است.

### رشد میانه حقوق درخواستی ۱۴۰۴

↑ ۳۳%

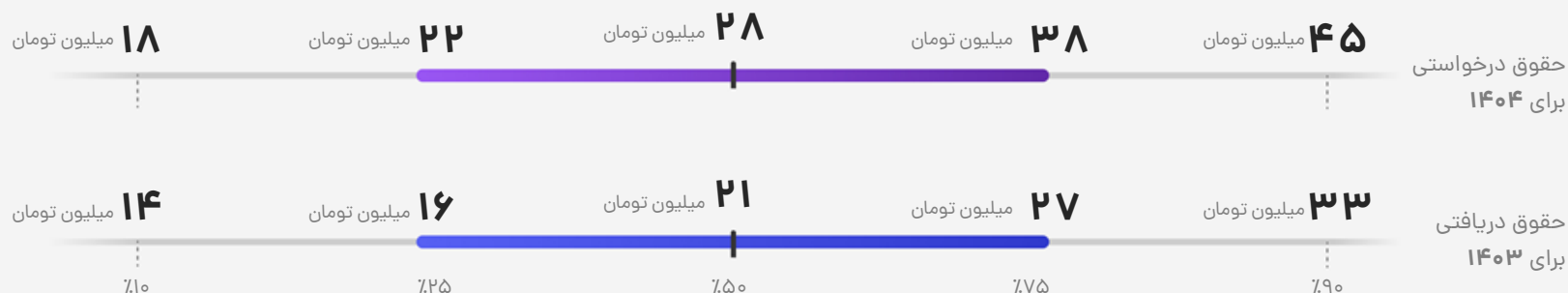
این عدد، میانه افزایش حقوق درخواستی فعالان این گروه شغلی در این منطقه جغرافیایی و این سطح ارشدیت، نسبت به سال گذشته است.

### بخش متغیر حقوق

۹%

این عدد نشان دهنده سهم پرداختی‌های متغیر مانند پورسانت، کمیسیون، پاداش عملکرد و ... از کل حقوق دریافتی فعالان این گروه شغلی، در این منطقه جغرافیایی و این سطح ارشدیت است.

### توزیع حقوق در سال ۱۴۰۳ و ۱۴۰۴

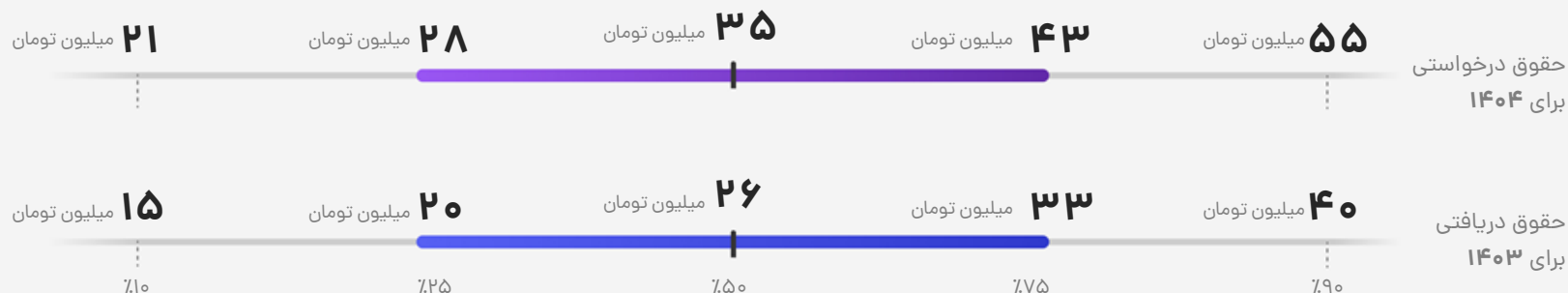


#### راهنمای نمودار

نمودار پایین، نشان‌دهنده حقوق دریافتی خالص افراد در انتهای سال ۱۴۰۳ و نمودار بالا، نشان‌دهنده حقوق درخواستی خالص این افراد برای سال ۱۴۰۴ است. این اعداد، خالص و پس از کسر کسورات بوده و شامل بخش ثابت و متغیر حقوق همه افراد است. حقوق دریافتی خالص خود در سال ۱۴۰۳ را روی نمودار پایینی پیدا کنید؛ از نقطه مورد نظر به سمت بالا حرکت کنید تا نقطه نظیر آن را روی نمودار بالایی (سال ۱۴۰۴) پیدا کنید.

بدین ترتیب می‌توانید از حقوق خالص درخواستی افراد مشابه خودتان برای سال ۱۴۰۴ مطلع شوید. درصدهای نمودار، صدک‌های توزیع حقوق فعالان این گروه شغلی در این منطقه جغرافیایی و این سطح ارشدیت را نشان می‌دهند؛ به عنوان مثال اگر حقوق دریافتی شما در سال گذشته، روی ۷۵٪ باشد یعنی از ۷۵٪ افراد مشابه خودتان حقوق بیشتری دریافت کرده‌اید.

### توزیع حقوق در سال ۱۴۰۳ و ۱۴۰۴



### حقوق درخواستی سال ۱۴۰۴

۲۸ تا ۴۳ میلیون تومان

حقوق درخواستی نیمی از فعالان این گروه شغلی در این منطقه جغرافیایی و این سطح ارشدیت در بازه فوق است.

### رشد میانه حقوق درخواستی ۱۴۰۴

↑ ۳۵٪

این عدد، میانه افزایش حقوق درخواستی فعالان این گروه شغلی در این منطقه جغرافیایی و این سطح ارشدیت، نسبت به سال گذشته است.

### بخش متغیر حقوق

۷٪

این عدد نشان دهنده سهم پرداختی‌های متغیر مانند پورسانت، کمیسیون، پاداش عملکرد و ... از کل حقوق دریافتی فعالان این گروه شغلی، در این منطقه جغرافیایی و این سطح ارشدیت است.

#### راهنمای نمودار

نمودار پایین، نشان‌دهنده حقوق دریافتی خالص افراد در انتهای سال ۱۴۰۳ و نمودار بالا، نشان‌دهنده حقوق درخواستی خالص این افراد برای سال ۱۴۰۴ است. این اعداد، خالص و پس از کسر کسورات بوده و شامل بخش ثابت و متغیر حقوق همه افراد است. حقوق دریافتی خالص خود در سال ۱۴۰۳ را روی نمودار پایینی پیدا کنید؛ از نقطه مورد نظر به سمت بالا حرکت کنید تا نقطه نظیر آن را روی نمودار بالایی (سال ۱۴۰۴) پیدا کنید.

بدین ترتیب می‌توانید از حقوق خالص درخواستی افراد مشابه خودتان برای سال ۱۴۰۴ مطلع شوید. درصدهای نمودار، صدک‌های توزیع حقوق فعالان این گروه شغلی در این منطقه جغرافیایی و این سطح ارشدیت را نشان می‌دهند؛ به عنوان مثال اگر حقوق دریافتی شما در سال گذشته، روی ۷۵٪ باشد یعنی از ۷۵٪ افراد مشابه خودتان حقوق بیشتری دریافت کرده‌اید.



### حقوق درخواستی سال ۱۴۰۴

۴۳ تا ۶۹ میلیون تومان

حقوق درخواستی نیمی از فعالان این گروه شغلی در این منطقه جغرافیایی و این سطح ارشدیت در بازه فوق است.

### رشد میانه حقوق درخواستی ۱۴۰۴

↑ ۳۰٪

این عدد، میانه افزایش حقوق درخواستی فعالان این گروه شغلی در این منطقه جغرافیایی و این سطح ارشدیت، نسبت به سال گذشته است.

### بخش متغیر حقوق

۴٪

این عدد نشان دهنده سهم پرداختی‌های متغیر مانند پورسانت، کمیسیون، پاداش عملکرد و ... از کل حقوق دریافتی فعالان این گروه شغلی، در این منطقه جغرافیایی و این سطح ارشدیت است.

### توزیع حقوق در سال ۱۴۰۳ و ۱۴۰۴



#### راهنمای نمودار

نمودار پایین، نشان‌دهنده حقوق دریافتی خالص افراد در انتهای سال ۱۴۰۳ و نمودار بالا، نشان‌دهنده حقوق درخواستی خالص این افراد برای سال ۱۴۰۴ است. این اعداد، خالص و پس از کسر کسورات بوده و شامل بخش ثابت و متغیر حقوق همه افراد است. حقوق دریافتی خالص خود در سال ۱۴۰۳ را روی نمودار پایینی پیدا کنید؛ از نقطه مورد نظر به سمت بالا حرکت کنید تا نقطه نظیر آن را روی نمودار بالایی (سال ۱۴۰۴) پیدا کنید.

بدین ترتیب می‌توانید از حقوق خالص درخواستی افراد مشابه خودتان برای سال ۱۴۰۴ مطلع شوید. درصدهای نمودار، صدک‌های توزیع حقوق فعالان این گروه شغلی در این منطقه جغرافیایی و این سطح ارشدیت را نشان می‌دهند؛ به عنوان مثال اگر حقوق دریافتی شما در سال گذشته، روی ۷۵٪ باشد یعنی از ۷۵٪ افراد مشابه خودتان حقوق بیشتری دریافت کرده‌اید.

## فهرست صفحات این گروه شغلی

از لیست زیر سطح ارشدیت و جغرافیای مورد نظر خود را انتخاب کنید و روی آن کلیک کنید.

### تهران

< همه سطوح

### شهرهای بزرگ

< همه سطوح

### شهرهای کوچک

< همه سطوح

## تکنسین فنی / تعمیرکار / کارگر ماهر

نمونه مشاغل: تکنسین | تکنسین برق | تکنسین جوشکاری | تعمیرکار موبایل | کارشناس تاسیسات  
| مدیر تعمیر و نگهداری

میزان رضایت شغلی

۳ از ۵



تعداد شرکت کننده

۳۶۴۴ نفر



برای دیدن حقوق‌ها روی جغرافیا و سطح ارشدیت خود کلیک کنید.



ضریب اطمینان بالا

همه سطوح

تهران

تکنسین فنی / تعمیرکار / کارگر ماهر

### حقوق درخواستی سال ۱۴۰۴

۲۲ تا ۳۸ میلیون تومان

حقوق درخواستی نیمی از فعالان این گروه شغلی در این منطقه جغرافیایی و این سطح ارشدیت در بازه فوق است.

### رشد میانه حقوق درخواستی ۱۴۰۴

↑ ۳۸%

این عدد، میانه افزایش حقوق درخواستی فعالان این گروه شغلی در این منطقه جغرافیایی و این سطح ارشدیت، نسبت به سال گذشته است.

### بخش متغیر حقوق

۹%

این عدد نشان‌دهنده سهم پرداختی‌های متغیر مانند پورسانت، کمیسیون، پاداش عملکرد و ... از کل حقوق دریافتی فعالان این گروه شغلی، در این منطقه جغرافیایی و این سطح ارشدیت است.

### توزیع حقوق در سال ۱۴۰۳ و ۱۴۰۴



#### راهنمای نمودار

نمودار پایین، نشان‌دهنده حقوق دریافتی خالص افراد در انتهای سال ۱۴۰۳ و نمودار بالا، نشان‌دهنده حقوق درخواستی خالص این افراد برای سال ۱۴۰۴ است. این اعداد، خالص و پس از کسر کسورات بوده و شامل بخش ثابت و متغیر حقوق همه افراد است. حقوق دریافتی خالص خود در سال ۱۴۰۳ را روی نمودار پایینی پیدا کنید؛ از نقطه مورد نظر به سمت بالا حرکت کنید تا نقطه نظیر آن را روی نمودار بالایی (سال ۱۴۰۴) پیدا کنید.

بدین ترتیب می‌توانید از حقوق خالص درخواستی افراد مشابه خودتان برای سال ۱۴۰۴ مطلع شوید. درصدهای نمودار، صدک‌های توزیع حقوق فعالان این گروه شغلی در این منطقه جغرافیایی و این سطح ارشدیت را نشان می‌دهند؛ به عنوان مثال اگر حقوق دریافتی شما در سال گذشته، روی ۷۵٪ باشد یعنی از ۷۵٪ افراد مشابه خودتان حقوق بیشتری دریافت کرده‌اید.





ضریب اطمینان بالا

همه سطوح

شهرهای بزرگ

تکنسین فنی / تعمیرکار / کارگر ماهر

### حقوق درخواستی سال ۱۴۰۴

۱۹ تا ۳۳ میلیون تومان

حقوق درخواستی نیمی از فعالان این گروه شغلی در این منطقه جغرافیایی و این سطح ارشدیت در بازه فوق است.

### رشد میانه حقوق درخواستی ۱۴۰۴

↑ ۳۹%

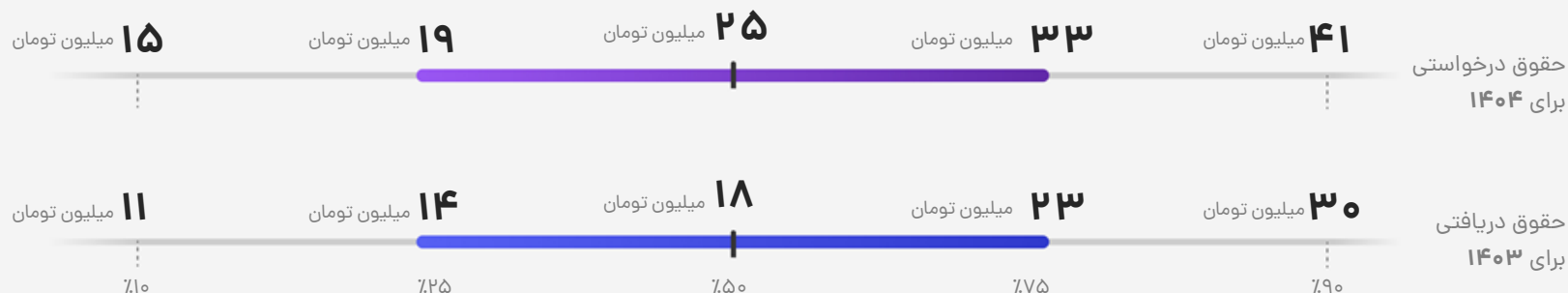
این عدد، میانه افزایش حقوق درخواستی فعالان این گروه شغلی در این منطقه جغرافیایی و این سطح ارشدیت، نسبت به سال گذشته است.

### بخش متغیر حقوق

۸%

این عدد نشان دهنده سهم پرداختی‌های متغیر مانند پورسانت، کمیسیون، پاداش عملکرد و ... از کل حقوق دریافتی فعالان این گروه شغلی، در این منطقه جغرافیایی و این سطح ارشدیت است.

### توزیع حقوق در سال ۱۴۰۳ و ۱۴۰۴



#### راهنمای نمودار

بدین ترتیب می‌توانید از حقوق خالص درخواستی افراد مشابه خودتان برای سال ۱۴۰۴ مطلع شوید.

درصدهای نمودار، صدک‌های توزیع حقوق فعالان این گروه شغلی در این منطقه جغرافیایی و این سطح ارشدیت را نشان می‌دهند؛ به عنوان مثال اگر حقوق دریافتی شما در سال گذشته، روی ۷۵٪ باشد یعنی از ۷۵٪ افراد مشابه خودتان حقوق بیشتری دریافت کرده‌اید.

نمودار پایین، نشان‌دهنده حقوق دریافتی خالص افراد در انتهای سال ۱۴۰۳ و نمودار بالا، نشان‌دهنده حقوق درخواستی خالص این افراد برای سال ۱۴۰۴ است. این اعداد، خالص و پس از کسر کسورات بوده و شامل بخش ثابت و متغیر حقوق همه افراد است.

حقوق دریافتی خالص خود در سال ۱۴۰۳ را روی نمودار پایینی پیدا کنید؛ از نقطه مورد نظر به سمت بالا حرکت کنید تا نقطه نظیر آن را روی نمودار بالایی (سال ۱۴۰۴) پیدا کنید.



ضریب اطمینان بالا

همه سطوح

شهرهای کوچک

تکنسین فنی / تعمیرکار / کارگر ماهر

### حقوق درخواستی سال ۱۴۰۴

۱۹ تا ۳۳ میلیون تومان

حقوق درخواستی نیمی از فعالان این گروه شغلی در این منطقه جغرافیایی و این سطح ارشدیت در بازه فوق است.

### رشد میانه حقوق درخواستی ۱۴۰۴

↑ ۳۳%

این عدد، میانه افزایش حقوق درخواستی فعالان این گروه شغلی در این منطقه جغرافیایی و این سطح ارشدیت، نسبت به سال گذشته است.

### بخش متغیر حقوق

۶%

این عدد نشان‌دهنده سهم پرداختی‌های متغیر مانند پورسانت، کمیسیون، پاداش عملکرد و ... از کل حقوق دریافتی فعالان این گروه شغلی، در این منطقه جغرافیایی و این سطح ارشدیت است.

### توزیع حقوق در سال ۱۴۰۳ و ۱۴۰۴



#### راهنمای نمودار

نمودار پایین، نشان‌دهنده حقوق دریافتی خالص افراد در انتهای سال ۱۴۰۳ و نمودار بالا، نشان‌دهنده حقوق درخواستی خالص این افراد برای سال ۱۴۰۴ است. این اعداد، خالص و پس از کسر کسورات بوده و شامل بخش ثابت و متغیر حقوق همه افراد است. حقوق دریافتی خالص خود در سال ۱۴۰۳ را روی نمودار پایینی پیدا کنید؛ از نقطه مورد نظر به سمت بالا حرکت کنید تا نقطه نظیر آن را روی نمودار بالایی (سال ۱۴۰۴) پیدا کنید.

بدین ترتیب می‌توانید از حقوق خالص درخواستی افراد مشابه خودتان برای سال ۱۴۰۴ مطلع شوید. درصدهای نمودار، صدک‌های توزیع حقوق فعالان این گروه شغلی در این منطقه جغرافیایی و این سطح ارشدیت را نشان می‌دهند؛ به عنوان مثال اگر حقوق دریافتی شما در سال گذشته، روی ۷۵٪ باشد یعنی از ۷۵٪ افراد مشابه خودتان حقوق بیشتری دریافت کرده‌اید.

## فهرست صفحات این گروه شغلی

از لیست زیر زبان برنامه نویسی مورد نظر خود را انتخاب کنید و روی آن کلیک کنید.

< C#/.NET

< Python (Django, etc.)

< PHP (Laravel, etc.)

< Java

< C/C++

< NodeJS

< Go

< React

< Angular

< Vue JS

< HTML / CSS / JavaScript

< Mobile Programming – Android

< Cross Platform Mobile Programming  
(Xamarin, React Native, Ionic, Flutter, etc.)

< Database (SQL Server, Oracle, PostgreSQL, MySQL,  
MongoDB, Redis, Data Warehouse, SSIS, etc.)

< CMS  
(Wordpress, Joomla, Woocommerce, Nopcommerce, etc.)

< مدیر فنی / Tech Lead

## توسعه نرم افزار و برنامه نویسی

نمونه مشاغل: برنامه نویسی | برنامه نویسی ارشد | Backend Developer | برنامه نویسی وب | Frontend Developer | برنامه نویسی موبایل

میزان رضایت شغلی

۳/۷ از ۵



تعداد شرکت کننده

۴۷۰۳ نفر



برای دیدن حقوق های هر یک از زبان های برنامه نویسی، بر روی آن کلیک کنید.

تعداد شرکت کننده

۱۰۲۳ نفر



برای دیدن حقوق‌ها روی جغرافیا و سطح ارشدیت خود کلیک کنید.

## فهرست صفحات این گروه شغلی

از لیست زیر سطح ارشدیت و جغرافیای مورد نظر خود را انتخاب کنید و روی آن کلیک کنید.

### تهران

< Junior

< Mid-Level

< Senior

### سایر شهرها

< Junior

< Mid-Level

< Senior



ضریب اطمینان بالا

Junior

تهران

C#/.NET

### حقوق درخواستی سال ۱۴۰۴

۲۰ تا ۲۸ میلیون تومان

حقوق درخواستی نیمی از فعالان این گروه شغلی در این منطقه جغرافیایی و این سطح ارشدیت در بازه فوق است.

### رشد میانه حقوق درخواستی ۱۴۰۴

↑ ۳۳%

این عدد، میانه افزایش حقوق درخواستی فعالان این گروه شغلی در این منطقه جغرافیایی و این سطح ارشدیت، نسبت به سال گذشته است.

### بخش متغیر حقوق

۴%

این عدد نشان‌دهنده سهم پرداختی‌های متغیر مانند پورسانت، کمیسیون، پاداش عملکرد و ... از کل حقوق دریافتی فعالان این گروه شغلی، در این منطقه جغرافیایی و این سطح ارشدیت است.

### توزیع حقوق در سال ۱۴۰۳ و ۱۴۰۴



#### راهنمای نمودار

نمودار پایین، نشان‌دهنده حقوق دریافتی خالص افراد در انتهای سال ۱۴۰۳ و نمودار بالا، نشان‌دهنده حقوق درخواستی خالص این افراد برای سال ۱۴۰۴ است. این اعداد، خالص و پس از کسر کسورات بوده و شامل بخش ثابت و متغیر حقوق همه افراد است. حقوق دریافتی خالص خود در سال ۱۴۰۳ را روی نمودار پایینی پیدا کنید؛ از نقطه مورد نظر به سمت بالا حرکت کنید تا نقطه نظیر آن را روی نمودار بالایی (سال ۱۴۰۴) پیدا کنید.

بدین ترتیب می‌توانید از حقوق خالص درخواستی افراد مشابه خودتان برای سال ۱۴۰۴ مطلع شوید. درصدهای نمودار، صدک‌های توزیع حقوق فعالان این گروه شغلی در این منطقه جغرافیایی و این سطح ارشدیت را نشان می‌دهند؛ به عنوان مثال اگر حقوق دریافتی شما در سال گذشته، روی ۷۵٪ باشد یعنی از ۷۵٪ افراد مشابه خودتان حقوق بیشتری دریافت کرده‌اید.



ضریب اطمینان بالا

Mid-Level

تهران

C#/.NET

### حقوق درخواستی سال ۱۴۰۴

۳۱ تا ۵۲ میلیون تومان

حقوق درخواستی نیمی از فعالان این گروه شغلی در این منطقه جغرافیایی و این سطح ارشدیت در بازه فوق است.

### رشد میانه حقوق درخواستی ۱۴۰۴

↑ ۳۸%

این عدد، میانه افزایش حقوق درخواستی فعالان این گروه شغلی در این منطقه جغرافیایی و این سطح ارشدیت، نسبت به سال گذشته است.

### بخش متغیر حقوق

۹%

این عدد نشان‌دهنده سهم پرداختی‌های متغیر مانند پورسانت، کمیسیون، پاداش عملکرد و ... از کل حقوق دریافتی فعالان این گروه شغلی، در این منطقه جغرافیایی و این سطح ارشدیت است.

### توزیع حقوق در سال ۱۴۰۳ و ۱۴۰۴



#### راهنمای نمودار

نمودار پایین، نشان‌دهنده حقوق دریافتی خالص افراد در انتهای سال ۱۴۰۳ و نمودار بالا، نشان‌دهنده حقوق درخواستی خالص این افراد برای سال ۱۴۰۴ است. این اعداد، خالص و پس از کسر کسورات بوده و شامل بخش ثابت و متغیر حقوق همه افراد است. حقوق دریافتی خالص خود در سال ۱۴۰۳ را روی نمودار پایینی پیدا کنید؛ از نقطه مورد نظر به سمت بالا حرکت کنید تا نقطه نظیر آن را روی نمودار بالایی (سال ۱۴۰۴) پیدا کنید.

بدین ترتیب می‌توانید از حقوق خالص درخواستی افراد مشابه خودتان برای سال ۱۴۰۴ مطلع شوید. درصدهای نمودار، صدک‌های توزیع حقوق فعالان این گروه شغلی در این منطقه جغرافیایی و این سطح ارشدیت را نشان می‌دهند؛ به عنوان مثال اگر حقوق دریافتی شما در سال گذشته، روی ۷۵٪ باشد یعنی از ۷۵٪ افراد مشابه خودتان حقوق بیشتری دریافت کرده‌اید.



ضریب اطمینان بالا

Senior

تهران

C#/.NET

### حقوق درخواستی سال ۱۴۰۴

۵۰ تا ۸۲ میلیون تومان

حقوق درخواستی نیمی از فعالان این گروه شغلی در این منطقه جغرافیایی و این سطح ارشدیت در بازه فوق است.

### رشد میانه حقوق درخواستی ۱۴۰۴

↑ ۴۰%

این عدد، میانه افزایش حقوق درخواستی فعالان این گروه شغلی در این منطقه جغرافیایی و این سطح ارشدیت، نسبت به سال گذشته است.

### بخش متغیر حقوق

۶%

این عدد نشان‌دهنده سهم پرداختی‌های متغیر مانند پورسانت، کمیسیون، پاداش عملکرد و ... از کل حقوق دریافتی فعالان این گروه شغلی، در این منطقه جغرافیایی و این سطح ارشدیت است.

### توزیع حقوق در سال ۱۴۰۳ و ۱۴۰۴



#### راهنمای نمودار

نمودار پایین، نشان‌دهنده حقوق دریافتی خالص افراد در انتهای سال ۱۴۰۳ و نمودار بالا، نشان‌دهنده حقوق درخواستی خالص این افراد برای سال ۱۴۰۴ است. این اعداد، خالص و پس از کسر کسورات بوده و شامل بخش ثابت و متغیر حقوق همه افراد است. حقوق دریافتی خالص خود در سال ۱۴۰۳ را روی نمودار پایینی پیدا کنید؛ از نقطه مورد نظر به سمت بالا حرکت کنید تا نقطه نظیر آن را روی نمودار بالایی (سال ۱۴۰۴) پیدا کنید.

بدین ترتیب می‌توانید از حقوق خالص درخواستی افراد مشابه خودتان برای سال ۱۴۰۴ مطلع شوید. درصدهای نمودار، صدک‌های توزیع حقوق فعالان این گروه شغلی در این منطقه جغرافیایی و این سطح ارشدیت را نشان می‌دهند؛ به عنوان مثال اگر حقوق دریافتی شما در سال گذشته، روی ۷۵٪ باشد یعنی از ۷۵٪ افراد مشابه خودتان حقوق بیشتری دریافت کرده‌اید.





ضریب اطمینان قابل قبول

Junior

سایر شهرها

C#/.NET

### حقوق درخواستی سال ۱۴۰۴

۱۶ تا ۲۸ میلیون تومان

حقوق درخواستی نیمی از فعالان این گروه شغلی در این منطقه جغرافیایی و این سطح ارشدیت در بازه فوق است.

### رشد میانه حقوق درخواستی ۱۴۰۴

↑ ۲۸%

این عدد، میانه افزایش حقوق درخواستی فعالان این گروه شغلی در این منطقه جغرافیایی و این سطح ارشدیت، نسبت به سال گذشته است.

### بخش متغیر حقوق

۷%

این عدد نشان‌دهنده سهم پرداختی‌های متغیر مانند پورسانت، کمیسیون، پاداش عملکرد و ... از کل حقوق دریافتی فعالان این گروه شغلی، در این منطقه جغرافیایی و این سطح ارشدیت است.

### توزیع حقوق در سال ۱۴۰۳ و ۱۴۰۴



#### راهنمای نمودار

نمودار پایین، نشان‌دهنده حقوق دریافتی خالص افراد در انتهای سال ۱۴۰۳ و نمودار بالا، نشان‌دهنده حقوق درخواستی خالص این افراد برای سال ۱۴۰۴ است. این اعداد، خالص و پس از کسر کسورات بوده و شامل بخش ثابت و متغیر حقوق همه افراد است. حقوق دریافتی خالص خود در سال ۱۴۰۳ را روی نمودار پایینی پیدا کنید؛ از نقطه مورد نظر به سمت بالا حرکت کنید تا نقطه نظیر آن را روی نمودار بالایی (سال ۱۴۰۴) پیدا کنید.

بدین ترتیب می‌توانید از حقوق خالص درخواستی افراد مشابه خودتان برای سال ۱۴۰۴ مطلع شوید. درصدهای نمودار، صدک‌های توزیع حقوق فعالان این گروه شغلی در این منطقه جغرافیایی و این سطح ارشدیت را نشان می‌دهند؛ به عنوان مثال اگر حقوق دریافتی شما در سال گذشته، روی ۷۵٪ باشد یعنی از ۷۵٪ افراد مشابه خودتان حقوق بیشتری دریافت کرده‌اید.



ضریب اطمینان بالا

Mid-Level

سایر شهرها

C#/.NET

### حقوق درخواستی سال ۱۴۰۴

۲۴ تا ۴۲ میلیون تومان

حقوق درخواستی نیمی از فعالان این گروه شغلی در این منطقه جغرافیایی و این سطح ارشدیت در بازه فوق است.

### رشد میانه حقوق درخواستی ۱۴۰۴

↑ ۳۵%

این عدد، میانه افزایش حقوق درخواستی فعالان این گروه شغلی در این منطقه جغرافیایی و این سطح ارشدیت، نسبت به سال گذشته است.

### بخش متغیر حقوق

۵%

این عدد نشان‌دهنده سهم پرداختی‌های متغیر مانند پورسانت، کمیسیون، پاداش عملکرد و ... از کل حقوق دریافتی فعالان این گروه شغلی، در این منطقه جغرافیایی و این سطح ارشدیت است.

### توزیع حقوق در سال ۱۴۰۳ و ۱۴۰۴



#### راهنمای نمودار

نمودار پایین، نشان‌دهنده حقوق دریافتی خالص افراد در انتهای سال ۱۴۰۳ و نمودار بالا، نشان‌دهنده حقوق درخواستی خالص این افراد برای سال ۱۴۰۴ است. این اعداد، خالص و پس از کسر کسورات بوده و شامل بخش ثابت و متغیر حقوق همه افراد است. حقوق دریافتی خالص خود در سال ۱۴۰۳ را روی نمودار پایینی پیدا کنید؛ از نقطه مورد نظر به سمت بالا حرکت کنید تا نقطه نظیر آن را روی نمودار بالایی (سال ۱۴۰۴) پیدا کنید.

بدین ترتیب می‌توانید از حقوق خالص درخواستی افراد مشابه خودتان برای سال ۱۴۰۴ مطلع شوید. درصدهای نمودار، صدک‌های توزیع حقوق فعالان این گروه شغلی در این منطقه جغرافیایی و این سطح ارشدیت را نشان می‌دهند؛ به عنوان مثال اگر حقوق دریافتی شما در سال گذشته، روی ۷۵٪ باشد یعنی از ۷۵٪ افراد مشابه خودتان حقوق بیشتری دریافت کرده‌اید.



ضریب اطمینان متوسط

Senior

سایر شهرها

C#/.NET

### حقوق درخواستی سال ۱۴۰۴

۳۱ تا ۴۹ میلیون تومان

حقوق درخواستی نیمی از فعالان این گروه شغلی در این منطقه جغرافیایی و این سطح ارشدیت در بازه فوق است.

### رشد میانه حقوق درخواستی ۱۴۰۴

↑ ۳۷%

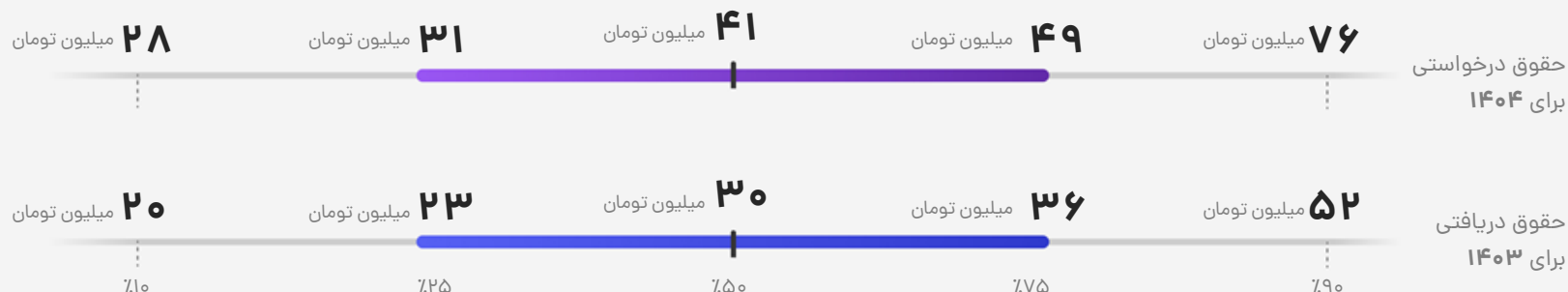
این عدد، میانه افزایش حقوق درخواستی فعالان این گروه شغلی در این منطقه جغرافیایی و این سطح ارشدیت، نسبت به سال گذشته است.

### بخش متغیر حقوق

۴%

این عدد نشان‌دهنده سهم پرداختی‌های متغیر مانند پورسانت، کمیسیون، پاداش عملکرد و ... از کل حقوق دریافتی فعالان این گروه شغلی، در این منطقه جغرافیایی و این سطح ارشدیت است.

### توزیع حقوق در سال ۱۴۰۳ و ۱۴۰۴



#### راهنمای نمودار

بدین ترتیب می‌توانید از حقوق خالص درخواستی افراد مشابه خودتان برای سال ۱۴۰۴ مطلع شوید.

درصدهای نمودار، صدک‌های توزیع حقوق فعالان این گروه شغلی در این منطقه جغرافیایی و این سطح ارشدیت را نشان می‌دهند؛ به عنوان مثال اگر حقوق دریافتی شما در سال گذشته، روی ۷۵٪ باشد یعنی از ۷۵٪ افراد مشابه خودتان حقوق بیشتری دریافت کرده‌اید.

نمودار پایین، نشان‌دهنده حقوق دریافتی خالص افراد در انتهای سال ۱۴۰۳ و نمودار بالا، نشان‌دهنده حقوق درخواستی خالص این افراد برای سال ۱۴۰۴ است. این اعداد، خالص و پس از کسر کسورات بوده و شامل بخش ثابت و متغیر حقوق همه افراد است.

حقوق دریافتی خالص خود در سال ۱۴۰۳ را روی نمودار پایینی پیدا کنید؛ از نقطه مورد نظر به سمت بالا حرکت کنید تا نقطه نظیر آن را روی نمودار بالایی (سال ۱۴۰۴) پیدا کنید.

## فهرست صفحات این گروه شغلی

از لیست زیر سطح ارشدیت و جغرافیای مورد نظر خود را انتخاب کنید و روی آن کلیک کنید.

### تهران

< Junior

< Mid-Level

< Senior

### سایر شهرها

< Junior

< Mid-Level & Senior

## Python (Django, etc.)

تعداد شرکت کننده

۵۲۶ نفر



برای دیدن حقوق‌ها روی جغرافیا و سطح ارشدیت خود کلیک کنید.



ضریب اطمینان بالا

Junior

تهران

Python (Django, etc.)

### حقوق درخواستی سال ۱۴۰۴

۲۲ تا ۳۳ میلیون تومان

حقوق درخواستی نیمی از فعالان این گروه شغلی در این منطقه جغرافیایی و این سطح ارشدیت در بازه فوق است.

### رشد میانه حقوق درخواستی ۱۴۰۴

↑ ۳۰%

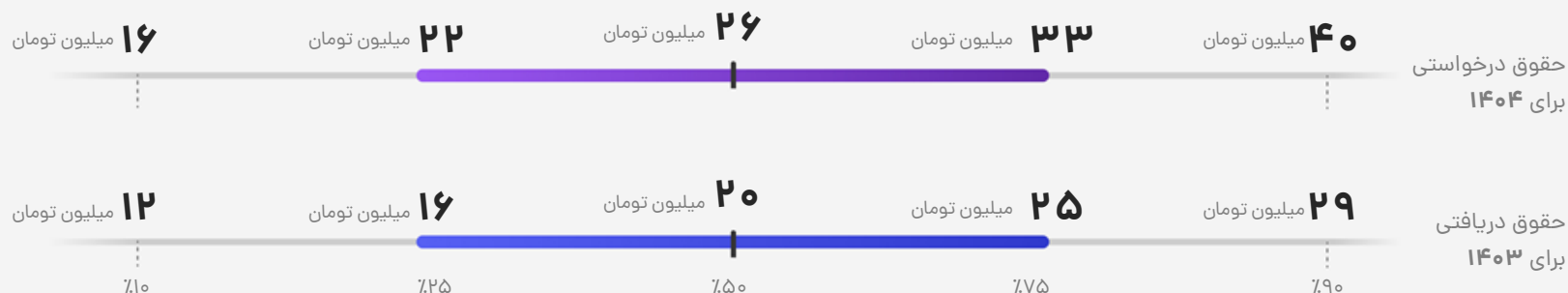
این عدد، میانه افزایش حقوق درخواستی فعالان این گروه شغلی در این منطقه جغرافیایی و این سطح ارشدیت، نسبت به سال گذشته است.

### بخش متغیر حقوق

۵%

این عدد نشان‌دهنده سهم پرداختی‌های متغیر مانند پورسانت، کمیسیون، پاداش عملکرد و ... از کل حقوق دریافتی فعالان این گروه شغلی، در این منطقه جغرافیایی و این سطح ارشدیت است.

### توزیع حقوق در سال ۱۴۰۳ و ۱۴۰۴



#### راهنمای نمودار

بدین ترتیب می‌توانید از حقوق خالص درخواستی افراد مشابه خودتان برای سال ۱۴۰۴ مطلع شوید.

درصدهای نمودار، صدک‌های توزیع حقوق فعالان این گروه شغلی در این منطقه جغرافیایی و این سطح ارشدیت را نشان می‌دهند؛ به عنوان مثال اگر حقوق دریافتی شما در سال گذشته، روی ۷۵٪ باشد یعنی از ۷۵٪ افراد مشابه خودتان حقوق بیشتری دریافت کرده‌اید.

نمودار پایین، نشان‌دهنده حقوق دریافتی خالص افراد در انتهای سال ۱۴۰۳ و نمودار بالا، نشان‌دهنده حقوق درخواستی خالص این افراد برای سال ۱۴۰۴ است. این اعداد، خالص و پس از کسر کسورات بوده و شامل بخش ثابت و متغیر حقوق همه افراد است.

حقوق دریافتی خالص خود در سال ۱۴۰۳ را روی نمودار پایینی پیدا کنید؛ از نقطه مورد نظر به سمت بالا حرکت کنید تا نقطه نظیر آن را روی نمودار بالایی (سال ۱۴۰۴) پیدا کنید.



ضریب اطمینان بالا

Mid-Level

تهران

Python (Django, etc.)

### حقوق درخواستی سال ۱۴۰۴

۳۰ تا ۴۹ میلیون تومان

حقوق درخواستی نیمی از فعالان این گروه شغلی در این منطقه جغرافیایی و این سطح ارشدیت در بازه فوق است.

### رشد میانه حقوق درخواستی ۱۴۰۴

↑ ۳۳%

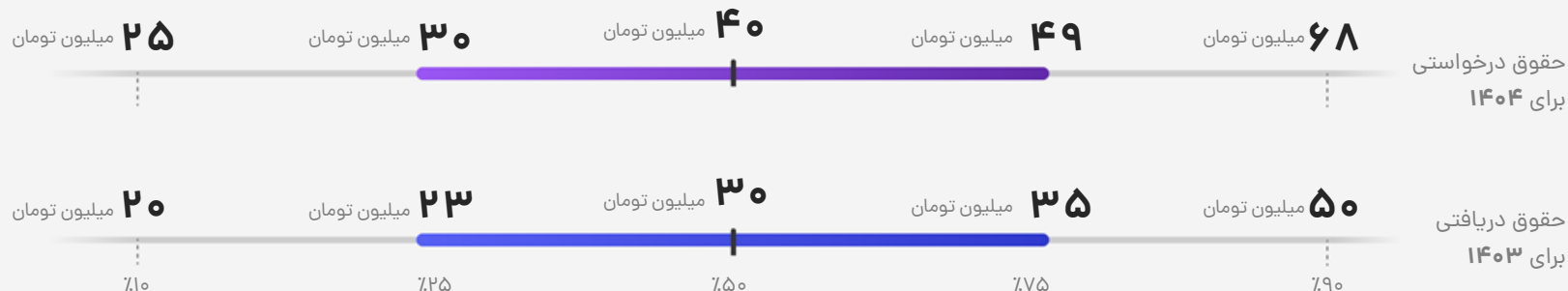
این عدد، میانه افزایش حقوق درخواستی فعالان این گروه شغلی در این منطقه جغرافیایی و این سطح ارشدیت، نسبت به سال گذشته است.

### بخش متغیر حقوق

۶%

این عدد نشان‌دهنده سهم پرداختی‌های متغیر مانند پورسانت، کمیسیون، پاداش عملکرد و ... از کل حقوق دریافتی فعالان این گروه شغلی، در این منطقه جغرافیایی و این سطح ارشدیت است.

### توزیع حقوق در سال ۱۴۰۳ و ۱۴۰۴



#### راهنمای نمودار

نمودار پایین، نشان‌دهنده حقوق دریافتی خالص افراد در انتهای سال ۱۴۰۳ و نمودار بالا، نشان‌دهنده حقوق درخواستی خالص این افراد برای سال ۱۴۰۴ است. این اعداد، خالص و پس از کسر کسورات بوده و شامل بخش ثابت و متغیر حقوق همه افراد است. حقوق دریافتی خالص خود در سال ۱۴۰۳ را روی نمودار پایینی پیدا کنید؛ از نقطه مورد نظر به سمت بالا حرکت کنید تا نقطه نظیر آن را روی نمودار بالایی (سال ۱۴۰۴) پیدا کنید.

بدین ترتیب می‌توانید از حقوق خالص درخواستی افراد مشابه خودتان برای سال ۱۴۰۴ مطلع شوید. درصدهای نمودار، صدک‌های توزیع حقوق فعالان این گروه شغلی در این منطقه جغرافیایی و این سطح ارشدیت را نشان می‌دهند؛ به عنوان مثال اگر حقوق دریافتی شما در سال گذشته، روی ۷۵٪ باشد یعنی از ۷۵٪ افراد مشابه خودتان حقوق بیشتری دریافت کرده‌اید.



ضریب اطمینان متوسط

Senior

تهران

Python (Django, etc.)

### حقوق درخواستی سال ۱۴۰۴

۵۲ تا ۸۴ میلیون تومان

حقوق درخواستی نیمی از فعالان این گروه شغلی در این منطقه جغرافیایی و این سطح ارشدیت در بازه فوق است.

### رشد میانه حقوق درخواستی ۱۴۰۴

↑ ۳۶%

این عدد، میانه افزایش حقوق درخواستی فعالان این گروه شغلی در این منطقه جغرافیایی و این سطح ارشدیت، نسبت به سال گذشته است.

### بخش متغیر حقوق

۴%

این عدد نشان‌دهنده سهم پرداختی‌های متغیر مانند پورسانت، کمیسیون، پاداش عملکرد و ... از کل حقوق دریافتی فعالان این گروه شغلی، در این منطقه جغرافیایی و این سطح ارشدیت است.

### توزیع حقوق در سال ۱۴۰۳ و ۱۴۰۴



#### راهنمای نمودار

نمودار پایین، نشان‌دهنده حقوق دریافتی خالص افراد در انتهای سال ۱۴۰۳ و نمودار بالا، نشان‌دهنده حقوق درخواستی خالص این افراد برای سال ۱۴۰۴ است. این اعداد، خالص و پس از کسر کسورات بوده و شامل بخش ثابت و متغیر حقوق همه افراد است. حقوق دریافتی خالص خود در سال ۱۴۰۳ را روی نمودار پایینی پیدا کنید؛ از نقطه مورد نظر به سمت بالا حرکت کنید تا نقطه نظیر آن را روی نمودار بالایی (سال ۱۴۰۴) پیدا کنید.

بدین ترتیب می‌توانید از حقوق خالص درخواستی افراد مشابه خودتان برای سال ۱۴۰۴ مطلع شوید. درصدهای نمودار، صدک‌های توزیع حقوق فعالان این گروه شغلی در این منطقه جغرافیایی و این سطح ارشدیت را نشان می‌دهند؛ به عنوان مثال اگر حقوق دریافتی شما در سال گذشته، روی ۷۵٪ باشد یعنی از ۷۵٪ افراد مشابه خودتان حقوق بیشتری دریافت کرده‌اید.





ضریب اطمینان قابل قبول

Junior

سایر شهرها

Python (Django, etc.)

### حقوق درخواستی سال ۱۴۰۴

۱۴ تا ۲۳ میلیون تومان

حقوق درخواستی نیمی از فعالان این گروه شغلی در این منطقه جغرافیایی و این سطح ارشدیت در بازه فوق است.

### رشد میانه حقوق درخواستی ۱۴۰۴

↑ ۴۲%

این عدد، میانه افزایش حقوق درخواستی فعالان این گروه شغلی در این منطقه جغرافیایی و این سطح ارشدیت، نسبت به سال گذشته است.

### بخش متغیر حقوق

۴%

این عدد نشان‌دهنده سهم پرداختی‌های متغیر مانند پورسانت، کمیسیون، پاداش عملکرد و ... از کل حقوق دریافتی فعالان این گروه شغلی، در این منطقه جغرافیایی و این سطح ارشدیت است.

### توزیع حقوق در سال ۱۴۰۳ و ۱۴۰۴



#### راهنمای نمودار

نمودار پایین، نشان‌دهنده حقوق دریافتی خالص افراد در انتهای سال ۱۴۰۳ و نمودار بالا، نشان‌دهنده حقوق درخواستی خالص این افراد برای سال ۱۴۰۴ است. این اعداد، خالص و پس از کسر کسورات بوده و شامل بخش ثابت و متغیر حقوق همه افراد است. حقوق دریافتی خالص خود در سال ۱۴۰۳ را روی نمودار پایینی پیدا کنید؛ از نقطه مورد نظر به سمت بالا حرکت کنید تا نقطه نظیر آن را روی نمودار بالایی (سال ۱۴۰۴) پیدا کنید.

بدین ترتیب می‌توانید از حقوق خالص درخواستی افراد مشابه خودتان برای سال ۱۴۰۴ مطلع شوید. درصدهای نمودار، صدک‌های توزیع حقوق فعالان این گروه شغلی در این منطقه جغرافیایی و این سطح ارشدیت را نشان می‌دهند؛ به عنوان مثال اگر حقوق دریافتی شما در سال گذشته، روی ۷۵٪ باشد یعنی از ۷۵٪ افراد مشابه خودتان حقوق بیشتری دریافت کرده‌اید.



ضریب اطمینان متوسط

Mid-Level & Senior

سایر شهرها

Python (Django, etc.)

### حقوق درخواستی سال ۱۴۰۴

۱۹ تا ۳۵ میلیون تومان

حقوق درخواستی نیمی از فعالان این گروه شغلی در این منطقه جغرافیایی و این سطح ارشدیت در بازه فوق است.

### رشد میانه حقوق درخواستی ۱۴۰۴

↑ ۴۷%

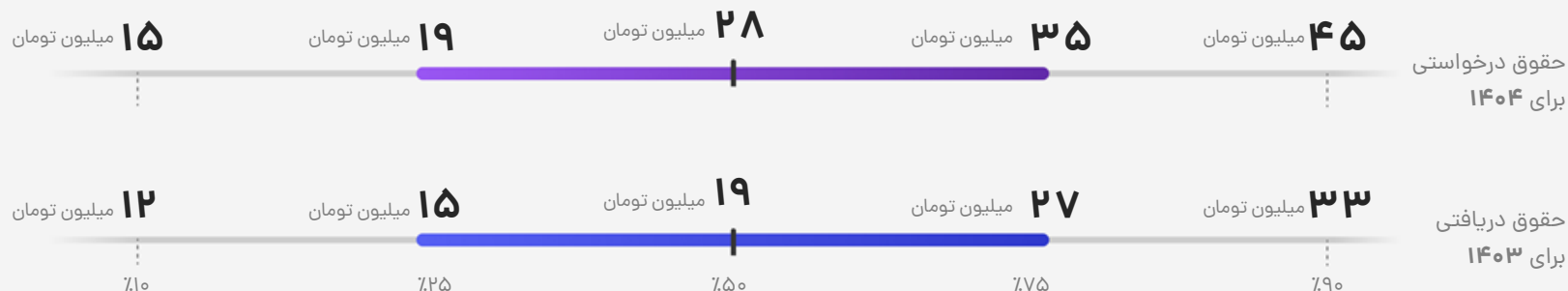
این عدد، میانه افزایش حقوق درخواستی فعالان این گروه شغلی در این منطقه جغرافیایی و این سطح ارشدیت، نسبت به سال گذشته است.

### بخش متغیر حقوق

۶%

این عدد نشان دهنده سهم پرداختی‌های متغیر مانند پورسانت، کمیسیون، پاداش عملکرد و ... از کل حقوق دریافتی فعالان این گروه شغلی، در این منطقه جغرافیایی و این سطح ارشدیت است.

### توزیع حقوق در سال ۱۴۰۳ و ۱۴۰۴



#### راهنمای نمودار

نمودار پایین، نشان‌دهنده حقوق دریافتی خالص افراد در انتهای سال ۱۴۰۳ و نمودار بالا، نشان‌دهنده حقوق درخواستی خالص این افراد برای سال ۱۴۰۴ است. این اعداد، خالص و پس از کسر کسورات بوده و شامل بخش ثابت و متغیر حقوق همه افراد است. حقوق دریافتی خالص خود در سال ۱۴۰۳ را روی نمودار پایینی پیدا کنید؛ از نقطه مورد نظر به سمت بالا حرکت کنید تا نقطه نظیر آن را روی نمودار بالایی (سال ۱۴۰۴) پیدا کنید.

بدین ترتیب می‌توانید از حقوق خالص درخواستی افراد مشابه خودتان برای سال ۱۴۰۴ مطلع شوید. درصدهای نمودار، صدک‌های توزیع حقوق فعالان این گروه شغلی در این منطقه جغرافیایی و این سطح ارشدیت را نشان می‌دهند؛ به عنوان مثال اگر حقوق دریافتی شما در سال گذشته، روی ۷۵٪ باشد یعنی از ۷۵٪ افراد مشابه خودتان حقوق بیشتری دریافت کرده‌اید.

## فهرست صفحات این گروه شغلی

از لیست زیر سطح ارشدیت و جغرافیای مورد نظر خود را انتخاب کنید و روی آن کلیک کنید.

### تهران

< Junior & Mid-Level

< Senior

### سایر شهرها

< Junior & Mid-Level

< Senior

## PHP (Laravel, etc.)

تعداد شرکت کننده

۴۴۵ نفر



برای دیدن حقوق‌ها روی جغرافیا و سطح ارشدیت خود کلیک کنید.



ضریب اطمینان بالا

Junior & Mid-Level

تهران

PHP (Laravel, etc.)

### حقوق درخواستی سال ۱۴۰۴

۲۴ تا ۳۹ میلیون تومان

حقوق درخواستی نیمی از فعالان این گروه شغلی در این منطقه جغرافیایی و این سطح ارشدیت در بازه فوق است.

### رشد میانه حقوق درخواستی ۱۴۰۴

↑ ۳۲%

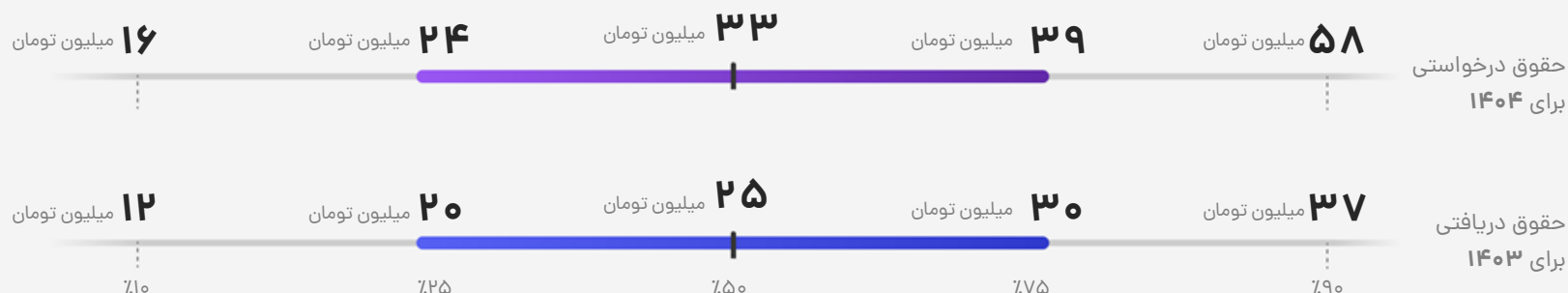
این عدد، میانه افزایش حقوق درخواستی فعالان این گروه شغلی در این منطقه جغرافیایی و این سطح ارشدیت، نسبت به سال گذشته است.

### بخش متغیر حقوق

۴%

این عدد نشان‌دهنده سهم پرداختی‌های متغیر مانند پورسانت، کمیسیون، پاداش عملکرد و ... از کل حقوق دریافتی فعالان این گروه شغلی، در این منطقه جغرافیایی و این سطح ارشدیت است.

### توزیع حقوق در سال ۱۴۰۳ و ۱۴۰۴



#### راهنمای نمودار

بدین ترتیب می‌توانید از حقوق خالص درخواستی افراد مشابه خودتان برای سال ۱۴۰۴ مطلع شوید.

درصدهای نمودار، صدک‌های توزیع حقوق فعالان این گروه شغلی در این منطقه جغرافیایی و این سطح ارشدیت را نشان می‌دهند؛ به عنوان مثال اگر حقوق دریافتی شما در سال گذشته، روی ۷۵٪ باشد یعنی از ۷۵٪ افراد مشابه خودتان حقوق بیشتری دریافت کرده‌اید.

نمودار پایین، نشان‌دهنده حقوق دریافتی خالص افراد در انتهای سال ۱۴۰۳ و نمودار بالا، نشان‌دهنده حقوق درخواستی خالص این افراد برای سال ۱۴۰۴ است. این اعداد، خالص و پس از کسر کسورات بوده و شامل بخش ثابت و متغیر حقوق همه افراد است.

حقوق دریافتی خالص خود در سال ۱۴۰۳ را روی نمودار پایینی پیدا کنید؛ از نقطه مورد نظر به سمت بالا حرکت کنید تا نقطه نظیر آن را روی نمودار بالایی (سال ۱۴۰۴) پیدا کنید.



ضریب اطمینان بالا

Senior



تهران



PHP (Laravel, etc.)

### حقوق درخواستی سال ۱۴۰۴

۴۳ تا ۶۵ میلیون تومان

حقوق درخواستی نیمی از فعالان این گروه شغلی در این منطقه جغرافیایی و این سطح ارشدیت در بازه فوق است.

### رشد میانه حقوق درخواستی ۱۴۰۴

↑ ۳۹%

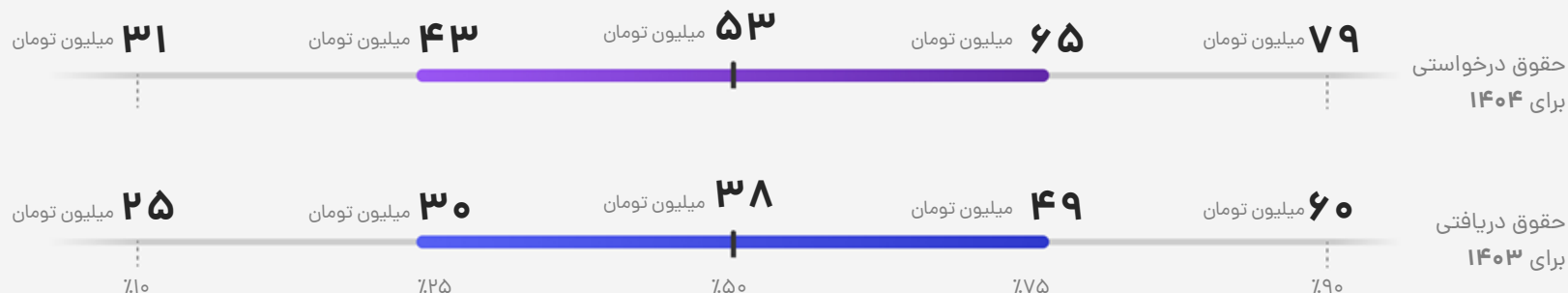
این عدد، میانه افزایش حقوق درخواستی فعالان این گروه شغلی در این منطقه جغرافیایی و این سطح ارشدیت، نسبت به سال گذشته است.

### بخش متغیر حقوق

۵%

این عدد نشان‌دهنده سهم پرداختی‌های متغیر مانند پورسانت، کمیسیون، پاداش عملکرد و ... از کل حقوق دریافتی فعالان این گروه شغلی، در این منطقه جغرافیایی و این سطح ارشدیت است.

### توزیع حقوق در سال ۱۴۰۳ و ۱۴۰۴



#### راهنمای نمودار

بدین ترتیب می‌توانید از حقوق خالص درخواستی افراد مشابه خودتان برای سال ۱۴۰۴ مطلع شوید.

درصدهای نمودار، صدک‌های توزیع حقوق فعالان این گروه شغلی در این منطقه جغرافیایی و این سطح ارشدیت را نشان می‌دهند؛ به عنوان مثال اگر حقوق دریافتی شما در سال گذشته، روی ۷۵٪ باشد یعنی از ۷۵٪ افراد مشابه خودتان حقوق بیشتری دریافت کرده‌اید.

نمودار پایین، نشان‌دهنده حقوق دریافتی خالص افراد در انتهای سال ۱۴۰۳ و نمودار بالا، نشان‌دهنده حقوق درخواستی خالص این افراد برای سال ۱۴۰۴ است. این اعداد، خالص و پس از کسر کسورات بوده و شامل بخش ثابت و متغیر حقوق همه افراد است.

حقوق دریافتی خالص خود در سال ۱۴۰۳ را روی نمودار پایینی پیدا کنید؛ از نقطه مورد نظر به سمت بالا حرکت کنید تا نقطه نظیر آن را روی نمودار بالایی (سال ۱۴۰۴) پیدا کنید.



ضریب اطمینان بالا

Junior & Mid-Level

سایر شهرها

PHP (Laravel, etc.)

### حقوق درخواستی سال ۱۴۰۴

۲۰ تا ۳۵ میلیون تومان

حقوق درخواستی نیمی از فعالان این گروه شغلی در این منطقه جغرافیایی و این سطح ارشدیت در بازه فوق است.

### رشد میانه حقوق درخواستی ۱۴۰۴

↑ ۲۶%

این عدد، میانه افزایش حقوق درخواستی فعالان این گروه شغلی در این منطقه جغرافیایی و این سطح ارشدیت، نسبت به سال گذشته است.

### بخش متغیر حقوق

۵%

این عدد نشان‌دهنده سهم پرداختی‌های متغیر مانند پورسانت، کمیسیون، پاداش عملکرد و ... از کل حقوق دریافتی فعالان این گروه شغلی، در این منطقه جغرافیایی و این سطح ارشدیت است.

### توزیع حقوق در سال ۱۴۰۳ و ۱۴۰۴



#### راهنمای نمودار

بدین ترتیب می‌توانید از حقوق خالص درخواستی افراد مشابه خودتان برای سال ۱۴۰۴ مطلع شوید. درصدهای نمودار، صدک‌های توزیع حقوق فعالان این گروه شغلی در این منطقه جغرافیایی و این سطح ارشدیت را نشان می‌دهند؛ به عنوان مثال اگر حقوق دریافتی شما در سال گذشته، روی ۷۵٪ باشد یعنی از ۷۵٪ افراد مشابه خودتان حقوق بیشتری دریافت کرده‌اید.

نمودار پایین، نشان‌دهنده حقوق دریافتی خالص افراد در انتهای سال ۱۴۰۳ و نمودار بالا، نشان‌دهنده حقوق درخواستی خالص این افراد برای سال ۱۴۰۴ است. این اعداد، خالص و پس از کسر کسورات بوده و شامل بخش ثابت و متغیر حقوق همه افراد است. حقوق دریافتی خالص خود در سال ۱۴۰۳ را روی نمودار پایینی پیدا کنید؛ از نقطه مورد نظر به سمت بالا حرکت کنید تا نقطه نظیر آن را روی نمودار بالایی (سال ۱۴۰۴) پیدا کنید.



ضریب اطمینان متوسط

Senior

سایر شهرها

PHP (Laravel, etc.)

### حقوق درخواستی سال ۱۴۰۴

۲۹ تا ۴۹ میلیون تومان

حقوق درخواستی نیمی از فعالان این گروه شغلی در این منطقه جغرافیایی و این سطح ارشدیت در بازه فوق است.

### رشد میانه حقوق درخواستی ۱۴۰۴

↑ ۲۰%

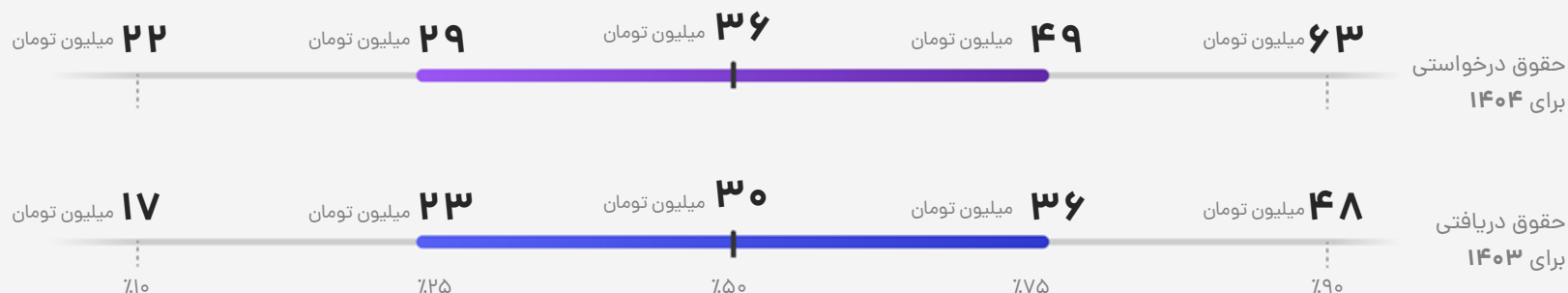
این عدد، میانه افزایش حقوق درخواستی فعالان این گروه شغلی در این منطقه جغرافیایی و این سطح ارشدیت، نسبت به سال گذشته است.

### بخش متغیر حقوق

۵%

این عدد نشان‌دهنده سهم پرداختی‌های متغیر مانند پورسانت، کمیسیون، پاداش عملکرد و ... از کل حقوق دریافتی فعالان این گروه شغلی، در این منطقه جغرافیایی و این سطح ارشدیت است.

### توزیع حقوق در سال ۱۴۰۳ و ۱۴۰۴



#### راهنمای نمودار

نمودار پایین، نشان‌دهنده حقوق دریافتی خالص افراد در انتهای سال ۱۴۰۳ و نمودار بالا، نشان‌دهنده حقوق درخواستی خالص این افراد برای سال ۱۴۰۴ است. این اعداد، خالص و پس از کسر کسورات بوده و شامل بخش ثابت و متغیر حقوق همه افراد است. حقوق دریافتی خالص خود در سال ۱۴۰۳ را روی نمودار پایینی پیدا کنید؛ از نقطه مورد نظر به سمت بالا حرکت کنید تا نقطه نظیر آن را روی نمودار بالایی (سال ۱۴۰۴) پیدا کنید.

بدین ترتیب می‌توانید از حقوق خالص درخواستی افراد مشابه خودتان برای سال ۱۴۰۴ مطلع شوید. درصدهای نمودار، صدک‌های توزیع حقوق فعالان این گروه شغلی در این منطقه جغرافیایی و این سطح ارشدیت را نشان می‌دهند؛ به عنوان مثال اگر حقوق دریافتی شما در سال گذشته، روی ۷۵٪ باشد یعنی از ۷۵٪ افراد مشابه خودتان حقوق بیشتری دریافت کرده‌اید.

# Java

تعداد شرکت کننده

۳۷۰ نفر



برای دیدن حقوق‌ها روی جغرافیا و سطح ارشدیت خود کلیک کنید.

## فهرست صفحات این گروه شغلی

از لیست زیر سطح ارشدیت و جغرافیای مورد نظر خود را انتخاب کنید و روی آن کلیک کنید.

### تهران

< Junior

< Mid-Level

< Senior

### سایر شهرها

< همه سطوح





ضریب اطمینان قابل قبول

Junior

تهران

Java

### حقوق درخواستی سال ۱۴۰۴

۲۳ تا ۳۸ میلیون تومان

حقوق درخواستی نیمی از فعالان این گروه شغلی در این منطقه جغرافیایی و این سطح ارشدیت در بازه فوق است.

### رشد میانه حقوق درخواستی ۱۴۰۴

↑ ۶۰%

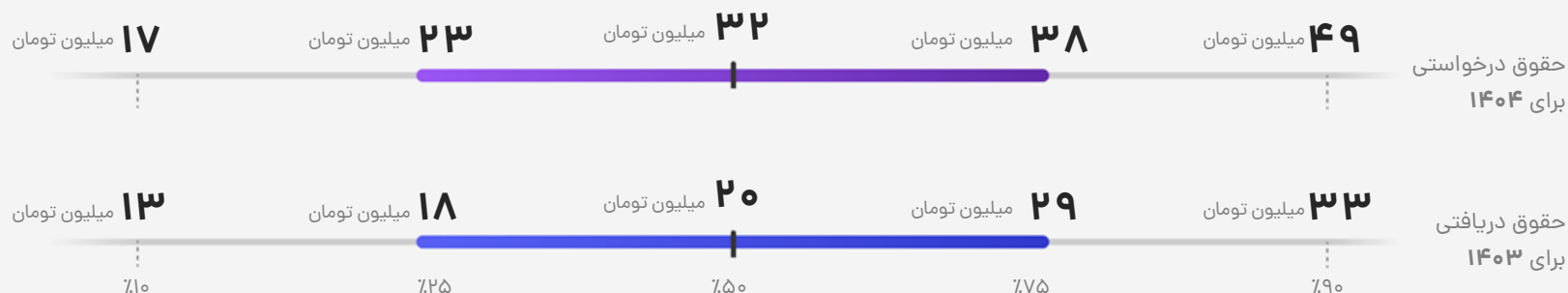
این عدد، میانه افزایش حقوق درخواستی فعالان این گروه شغلی در این منطقه جغرافیایی و این سطح ارشدیت، نسبت به سال گذشته است.

### بخش متغیر حقوق

۶%

این عدد نشان‌دهنده سهم پرداختی‌های متغیر مانند پورسانت، کمیسیون، پاداش عملکرد و ... از کل حقوق دریافتی فعالان این گروه شغلی، در این منطقه جغرافیایی و این سطح ارشدیت است.

### توزیع حقوق در سال ۱۴۰۳ و ۱۴۰۴



#### راهنمای نمودار

نمودار پایین، نشان‌دهنده حقوق دریافتی خالص افراد در انتهای سال ۱۴۰۳ و نمودار بالا، نشان‌دهنده حقوق درخواستی خالص این افراد برای سال ۱۴۰۴ است. این اعداد، خالص و پس از کسر کسورات بوده و شامل بخش ثابت و متغیر حقوق همه افراد است. حقوق دریافتی خالص خود در سال ۱۴۰۳ را روی نمودار پایینی پیدا کنید؛ از نقطه مورد نظر به سمت بالا حرکت کنید تا نقطه نظیر آن را روی نمودار بالایی (سال ۱۴۰۴) پیدا کنید.

بدین ترتیب می‌توانید از حقوق خالص درخواستی افراد مشابه خودتان برای سال ۱۴۰۴ مطلع شوید. درصدهای نمودار، صدک‌های توزیع حقوق فعالان این گروه شغلی در این منطقه جغرافیایی و این سطح ارشدیت را نشان می‌دهند؛ به عنوان مثال اگر حقوق دریافتی شما در سال گذشته، روی ۷۵٪ باشد یعنی از ۷۵٪ افراد مشابه خودتان حقوق بیشتری دریافت کرده‌اید.



ضریب اطمینان بالا

Mid-Level

تهران

Java

### حقوق درخواستی سال ۱۴۰۴

۳۳ تا ۵۹ میلیون تومان

حقوق درخواستی نیمی از فعالان این گروه شغلی در این منطقه جغرافیایی و این سطح ارشدیت در بازه فوق است.

### رشد میانه حقوق درخواستی ۱۴۰۴

↑ ۳۵%

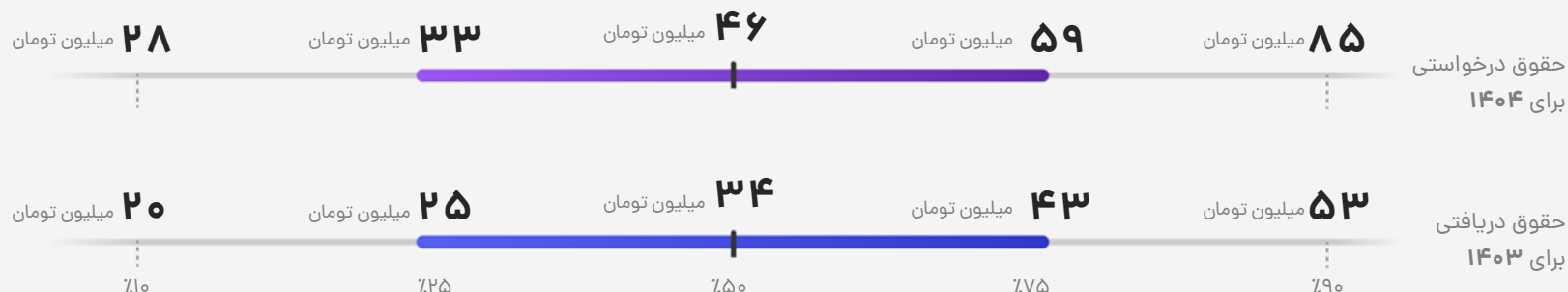
این عدد، میانه افزایش حقوق درخواستی فعالان این گروه شغلی در این منطقه جغرافیایی و این سطح ارشدیت، نسبت به سال گذشته است.

### بخش متغیر حقوق

۱۵%

این عدد نشان‌دهنده سهم پرداختی‌های متغیر مانند پورسانت، کمیسیون، پاداش عملکرد و ... از کل حقوق دریافتی فعالان این گروه شغلی، در این منطقه جغرافیایی و این سطح ارشدیت است.

### توزیع حقوق در سال ۱۴۰۳ و ۱۴۰۴



#### راهنمای نمودار

بدین ترتیب می‌توانید از حقوق خالص درخواستی افراد مشابه خودتان برای سال ۱۴۰۴ مطلع شوید.

درصدهای نمودار، صدک‌های توزیع حقوق فعالان این گروه شغلی در این منطقه جغرافیایی و این سطح ارشدیت را نشان می‌دهند؛ به عنوان مثال اگر حقوق دریافتی شما در سال گذشته، روی ۷۵٪ باشد یعنی از ۷۵٪ افراد مشابه خودتان حقوق بیشتری دریافت کرده‌اید.

نمودار پایین، نشان‌دهنده حقوق دریافتی خالص افراد در انتهای سال ۱۴۰۳ و نمودار بالا، نشان‌دهنده حقوق درخواستی خالص این افراد برای سال ۱۴۰۴ است. این اعداد، خالص و پس از کسر کسورات بوده و شامل بخش ثابت و متغیر حقوق همه افراد است.

حقوق دریافتی خالص خود در سال ۱۴۰۳ را روی نمودار پایینی پیدا کنید؛ از نقطه مورد نظر به سمت بالا حرکت کنید تا نقطه نظیر آن را روی نمودار بالایی (سال ۱۴۰۴) پیدا کنید.



ضریب اطمینان بالا

Senior

تهران

Java

### حقوق درخواستی سال ۱۴۰۴

۵۶ تا ۹۷ میلیون تومان

حقوق درخواستی نیمی از فعالان این گروه شغلی در این منطقه جغرافیایی و این سطح ارشدیت در بازه فوق است.

### رشد میانه حقوق درخواستی ۱۴۰۴

↑ ۴۱٪

این عدد، میانه افزایش حقوق درخواستی فعالان این گروه شغلی در این منطقه جغرافیایی و این سطح ارشدیت، نسبت به سال گذشته است.

### بخش متغیر حقوق

۹٪

این عدد نشان‌دهنده سهم پرداختی‌های متغیر مانند پورسانت، کمیسیون، پاداش عملکرد و ... از کل حقوق دریافتی فعالان این گروه شغلی، در این منطقه جغرافیایی و این سطح ارشدیت است.

### توزیع حقوق در سال ۱۴۰۳ و ۱۴۰۴



#### راهنمای نمودار

بدین ترتیب می‌توانید از حقوق خالص درخواستی افراد مشابه خودتان برای سال ۱۴۰۴ مطلع شوید.

درصدهای نمودار، صدک‌های توزیع حقوق فعالان این گروه شغلی در این منطقه جغرافیایی و این سطح ارشدیت را نشان می‌دهند؛ به عنوان مثال اگر حقوق دریافتی شما در سال گذشته، روی ۷۵٪ باشد یعنی از ۷۵٪ افراد مشابه خودتان حقوق بیشتری دریافت کرده‌اید.

نمودار پایین، نشان‌دهنده حقوق دریافتی خالص افراد در انتهای سال ۱۴۰۳ و نمودار بالا، نشان‌دهنده حقوق درخواستی خالص این افراد برای سال ۱۴۰۴ است. این اعداد، خالص و پس از کسر کسورات بوده و شامل بخش ثابت و متغیر حقوق همه افراد است.

حقوق دریافتی خالص خود در سال ۱۴۰۳ را روی نمودار پایینی پیدا کنید؛ از نقطه مورد نظر به سمت بالا حرکت کنید تا نقطه نظیر آن را روی نمودار بالایی (سال ۱۴۰۴) پیدا کنید.



ضریب اطمینان قابل قبول

همه سطوح

سایر شهرها

## حقوق درخواستی سال ۱۴۰۴

۲۷ تا ۵۹ میلیون تومان

حقوق درخواستی نیمی از فعالان این گروه شغلی در این منطقه جغرافیایی و این سطح ارشدیت در بازه فوق است.

## رشد میانه حقوق درخواستی ۱۴۰۴

↑ ۲۸%

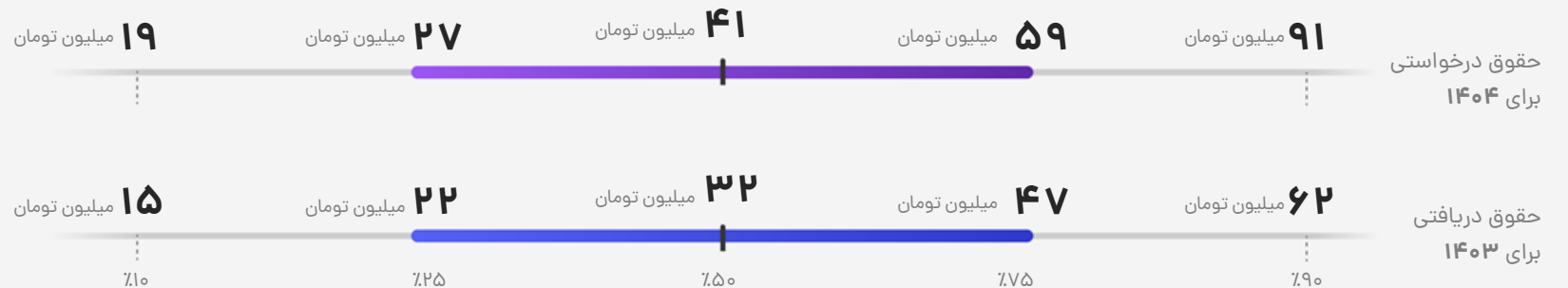
این عدد، میانه افزایش حقوق درخواستی فعالان این گروه شغلی در این منطقه جغرافیایی و این سطح ارشدیت، نسبت به سال گذشته است.

## بخش متغیر حقوق

۷%

این عدد نشان‌دهنده سهم پرداختی‌های متغیر مانند پورسانت، کمیسیون، پاداش عملکرد و ... از کل حقوق دریافتی فعالان این گروه شغلی، در این منطقه جغرافیایی و این سطح ارشدیت است.

## توزیع حقوق در سال ۱۴۰۳ و ۱۴۰۴



### راهنمای نمودار

بدین ترتیب می‌توانید از حقوق خالص درخواستی افراد مشابه خودتان برای سال ۱۴۰۴ مطلع شوید.

درصدهای نمودار، صدک‌های توزیع حقوق فعالان این گروه شغلی در این منطقه جغرافیایی و این سطح ارشدیت را نشان می‌دهند؛ به عنوان مثال اگر حقوق دریافتی شما در سال گذشته، روی ۷۵٪ باشد یعنی از ۷۵٪ افراد مشابه خودتان حقوق بیشتری دریافت کرده‌اید.

نمودار پایین، نشان‌دهنده حقوق دریافتی خالص افراد در انتهای سال ۱۴۰۳ و نمودار بالا، نشان‌دهنده حقوق درخواستی خالص این افراد برای سال ۱۴۰۴ است. این اعداد، خالص و پس از کسر کسورات بوده و شامل بخش ثابت و متغیر حقوق همه افراد است.

حقوق دریافتی خالص خود در سال ۱۴۰۳ را روی نمودار پایینی پیدا کنید؛ از نقطه مورد نظر به سمت بالا حرکت کنید تا نقطه نظیر آن را روی نمودار بالایی (سال ۱۴۰۴) پیدا کنید.

C/C++

تعداد شرکت کننده

۲۴۶ نفر



برای دیدن حقوق‌ها روی جغرافیا و سطح ارشدیت خود کلیک کنید.

## فهرست صفحات این گروه شغلی

از لیست زیر سطح ارشدیت و جغرافیای مورد نظر خود را انتخاب کنید و روی آن کلیک کنید.

### سراسر کشور

< Junior

< Mid-Level

< Senior



ضریب اطمینان پایین

Junior

سراسر کشور

C/C++

### حقوق درخواستی سال ۱۴۰۴

۲۲ تا ۳۷ میلیون تومان

حقوق درخواستی نیمی از فعالان این گروه شغلی در این منطقه جغرافیایی و این سطح ارشدیت در بازه فوق است.

### رشد میانه حقوق درخواستی ۱۴۰۴

↑ ۶۰%

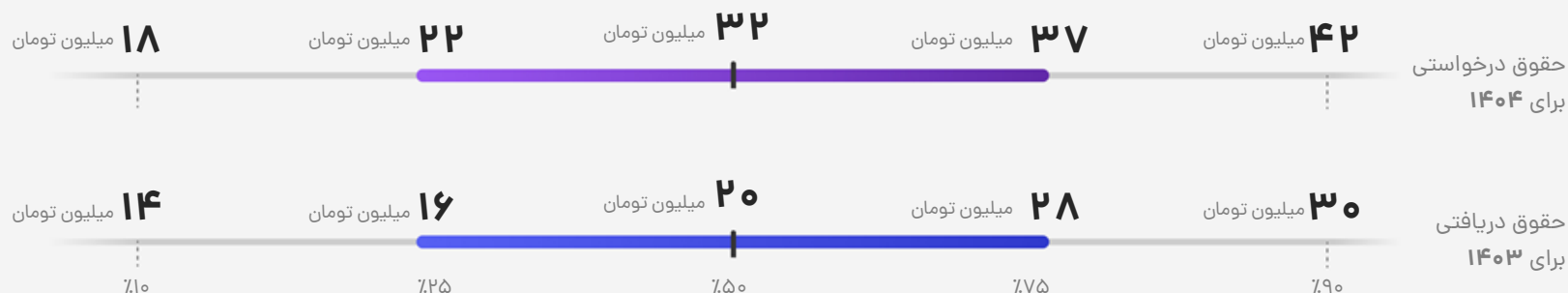
این عدد، میانه افزایش حقوق درخواستی فعالان این گروه شغلی در این منطقه جغرافیایی و این سطح ارشدیت، نسبت به سال گذشته است.

### بخش متغیر حقوق

۲%

این عدد نشان‌دهنده سهم پرداختی‌های متغیر مانند پورسانت، کمیسیون، پاداش عملکرد و ... از کل حقوق دریافتی فعالان این گروه شغلی، در این منطقه جغرافیایی و این سطح ارشدیت است.

### توزیع حقوق در سال ۱۴۰۳ و ۱۴۰۴



#### راهنمای نمودار

نمودار پایین، نشان‌دهنده حقوق دریافتی خالص افراد در انتهای سال ۱۴۰۳ و نمودار بالا، نشان‌دهنده حقوق درخواستی خالص این افراد برای سال ۱۴۰۴ است. این اعداد، خالص و پس از کسر کسورات بوده و شامل بخش ثابت و متغیر حقوق همه افراد است. حقوق دریافتی خالص خود در سال ۱۴۰۳ را روی نمودار پایینی پیدا کنید؛ از نقطه مورد نظر به سمت بالا حرکت کنید تا نقطه نظیر آن را روی نمودار بالایی (سال ۱۴۰۴) پیدا کنید.

بدین ترتیب می‌توانید از حقوق خالص درخواستی افراد مشابه خودتان برای سال ۱۴۰۴ مطلع شوید. درصدهای نمودار، صدک‌های توزیع حقوق فعالان این گروه شغلی در این منطقه جغرافیایی و این سطح ارشدیت را نشان می‌دهند؛ به عنوان مثال اگر حقوق دریافتی شما در سال گذشته، روی ۷۵٪ باشد یعنی از ۷۵٪ افراد مشابه خودتان حقوق بیشتری دریافت کرده‌اید.



ضریب اطمینان بالا

Mid-Level

سراسر کشور



C/C++

### حقوق درخواستی سال ۱۴۰۴

۳۱ تا ۵۴ میلیون تومان

حقوق درخواستی نیمی از فعالان این گروه شغلی در این منطقه جغرافیایی و این سطح ارشدیت در بازه فوق است.

### رشد میانه حقوق درخواستی ۱۴۰۴

↑ ۳۳%

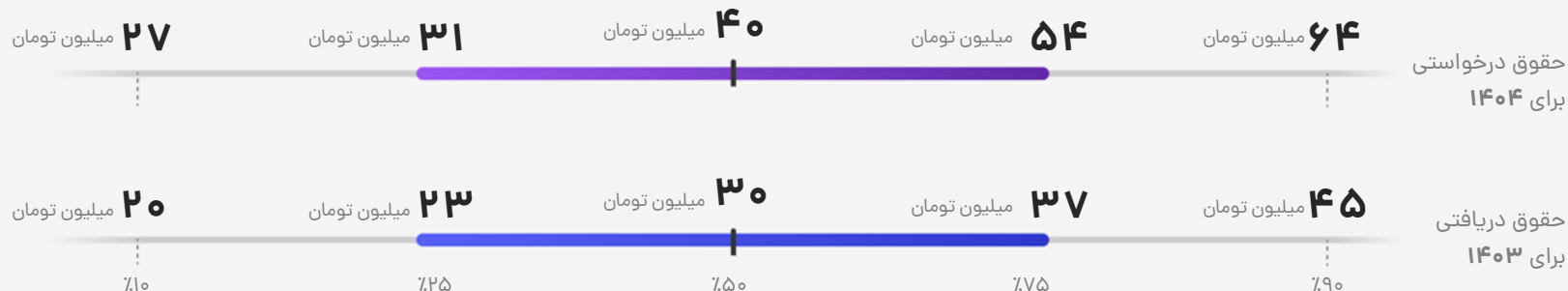
این عدد، میانه افزایش حقوق درخواستی فعالان این گروه شغلی در این منطقه جغرافیایی و این سطح ارشدیت، نسبت به سال گذشته است.

### بخش متغیر حقوق

۷%

این عدد نشان‌دهنده سهم پرداختی‌های متغیر مانند پورسانت، کمیسیون، پاداش عملکرد و ... از کل حقوق دریافتی فعالان این گروه شغلی، در این منطقه جغرافیایی و این سطح ارشدیت است.

### توزیع حقوق در سال ۱۴۰۳ و ۱۴۰۴



#### راهنمای نمودار

بدین ترتیب می‌توانید از حقوق خالص درخواستی افراد مشابه خودتان برای سال ۱۴۰۴ مطلع شوید.

درصدهای نمودار، صدک‌های توزیع حقوق فعالان این گروه شغلی در این منطقه جغرافیایی و این سطح ارشدیت را نشان می‌دهند؛ به عنوان مثال اگر حقوق دریافتی شما در سال گذشته، روی ۷۵٪ باشد یعنی از ۷۵٪ افراد مشابه خودتان حقوق بیشتری دریافت کرده‌اید.

نمودار پایین، نشان‌دهنده حقوق دریافتی خالص افراد در انتهای سال ۱۴۰۳ و نمودار بالا، نشان‌دهنده حقوق درخواستی خالص این افراد برای سال ۱۴۰۴ است. این اعداد، خالص و پس از کسر کسورات بوده و شامل بخش ثابت و متغیر حقوق همه افراد است.

حقوق دریافتی خالص خود در سال ۱۴۰۳ را روی نمودار پایینی پیدا کنید؛ از نقطه مورد نظر به سمت بالا حرکت کنید تا نقطه نظیر آن را روی نمودار بالایی (سال ۱۴۰۴) پیدا کنید.



ضریب اطمینان قابل قبول

Senior

سراسر کشور

C/C++

### حقوق درخواستی سال ۱۴۰۴

۴۴ تا ۷۴ میلیون تومان

حقوق درخواستی نیمی از فعالان این گروه شغلی در این منطقه جغرافیایی و این سطح ارشدیت در بازه فوق است.

### رشد میانه حقوق درخواستی ۱۴۰۴

↑ ۴۰%

این عدد، میانه افزایش حقوق درخواستی فعالان این گروه شغلی در این منطقه جغرافیایی و این سطح ارشدیت، نسبت به سال گذشته است.

### بخش متغیر حقوق

۸%

این عدد نشان دهنده سهم پرداختی‌های متغیر مانند پورسانت، کمیسیون، پاداش عملکرد و ... از کل حقوق دریافتی فعالان این گروه شغلی، در این منطقه جغرافیایی و این سطح ارشدیت است.

### توزیع حقوق در سال ۱۴۰۳ و ۱۴۰۴



#### راهنمای نمودار

بدین ترتیب می‌توانید از حقوق خالص درخواستی افراد مشابه خودتان برای سال ۱۴۰۴ مطلع شوید.

درصدهای نمودار، صدک‌های توزیع حقوق فعالان این گروه شغلی در این منطقه جغرافیایی و این سطح ارشدیت را نشان می‌دهند؛ به عنوان مثال اگر حقوق دریافتی شما در سال گذشته، روی ۷۵٪ باشد یعنی از ۷۵٪ افراد مشابه خودتان حقوق بیشتری دریافت کرده‌اید.

نمودار پایین، نشان‌دهنده حقوق دریافتی خالص افراد در انتهای سال ۱۴۰۳ و نمودار بالا، نشان‌دهنده حقوق درخواستی خالص این افراد برای سال ۱۴۰۴ است. این اعداد، خالص و پس از کسر کسورات بوده و شامل بخش ثابت و متغیر حقوق همه افراد است.

حقوق دریافتی خالص خود در سال ۱۴۰۳ را روی نمودار پایینی پیدا کنید؛ از نقطه مورد نظر به سمت بالا حرکت کنید تا نقطه نظیر آن را روی نمودار بالایی (سال ۱۴۰۴) پیدا کنید.



# NodeJS

تعداد شرکت کننده

۱۳۰ نفر



برای دیدن حقوق‌ها روی جغرافیا و سطح ارشدیت خود کلیک کنید.

## فهرست صفحات این گروه شغلی

از لیست زیر سطح ارشدیت و جغرافیای مورد نظر خود را انتخاب کنید و روی آن کلیک کنید.

### تهران



Mid-Level & Senior

### سایر شهرها



همه سطوح



ضریب اطمینان متوسط

Mid-Level & Senior



تهران



NodeJS

### حقوق درخواستی سال ۱۴۰۴

۳۳ تا ۶۵ میلیون تومان

حقوق درخواستی نیمی از فعالان این گروه شغلی در این منطقه جغرافیایی و این سطح ارشدیت در بازه فوق است.

### رشد میانه حقوق درخواستی ۱۴۰۴

↑ ۵۰%

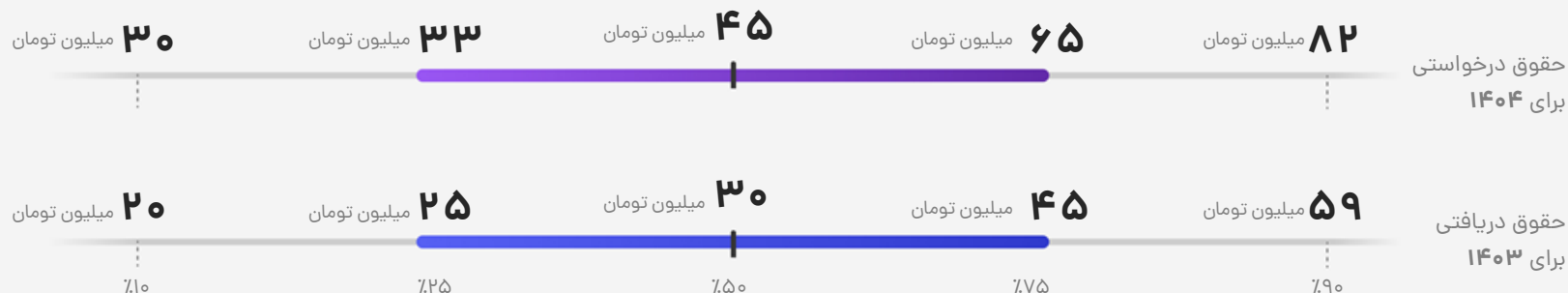
این عدد، میانه افزایش حقوق درخواستی فعالان این گروه شغلی در این منطقه جغرافیایی و این سطح ارشدیت، نسبت به سال گذشته است.

### بخش متغیر حقوق

۵%

این عدد نشان‌دهنده سهم پرداختی‌های متغیر مانند پورسانت، کمیسیون، پاداش عملکرد و ... از کل حقوق دریافتی فعالان این گروه شغلی، در این منطقه جغرافیایی و این سطح ارشدیت است.

### توزیع حقوق در سال ۱۴۰۳ و ۱۴۰۴



#### راهنمای نمودار

نمودار پایین، نشان‌دهنده حقوق دریافتی خالص افراد در انتهای سال ۱۴۰۳ و نمودار بالا، نشان‌دهنده حقوق درخواستی خالص این افراد برای سال ۱۴۰۴ است. این اعداد، خالص و پس از کسر کسورات بوده و شامل بخش ثابت و متغیر حقوق همه افراد است. حقوق دریافتی خالص خود در سال ۱۴۰۳ را روی نمودار پایینی پیدا کنید؛ از نقطه مورد نظر به سمت بالا حرکت کنید تا نقطه نظیر آن را روی نمودار بالایی (سال ۱۴۰۴) پیدا کنید.

بدین ترتیب می‌توانید از حقوق خالص درخواستی افراد مشابه خودتان برای سال ۱۴۰۴ مطلع شوید. درصدهای نمودار، صدک‌های توزیع حقوق فعالان این گروه شغلی در این منطقه جغرافیایی و این سطح ارشدیت را نشان می‌دهند؛ به عنوان مثال اگر حقوق دریافتی شما در سال گذشته، روی ۷۵٪ باشد یعنی از ۷۵٪ افراد مشابه خودتان حقوق بیشتری دریافت کرده‌اید.



ضریب اطمینان قابل قبول

همه سطوح

سایر شهرها

## حقوق درخواستی سال ۱۴۰۴

۲۳ تا ۴۱ میلیون تومان

حقوق درخواستی نیمی از فعالان این گروه شغلی در این منطقه جغرافیایی و این سطح ارشدیت در بازه فوق است.

## رشد میانه حقوق درخواستی ۱۴۰۴

↑ ۲۸%

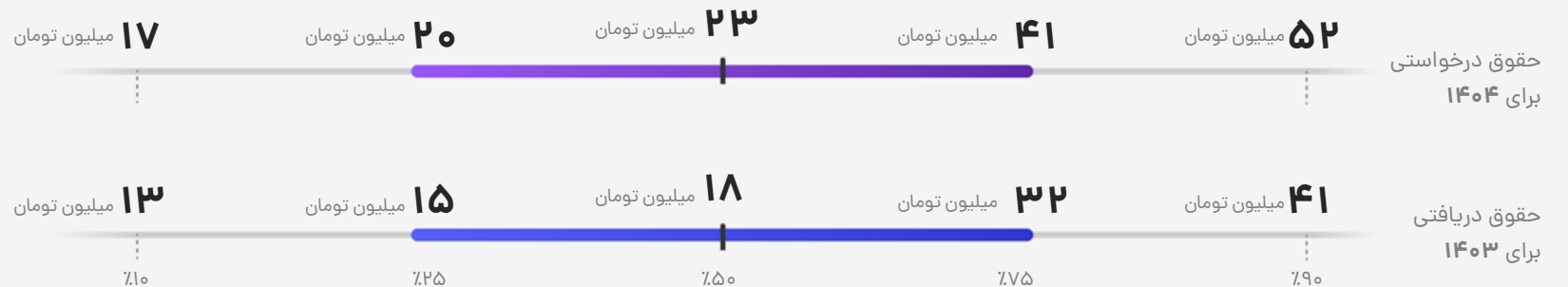
این عدد، میانه افزایش حقوق درخواستی فعالان این گروه شغلی در این منطقه جغرافیایی و این سطح ارشدیت، نسبت به سال گذشته است.

## بخش متغیر حقوق

۲%

این عدد نشان‌دهنده سهم پرداختی‌های متغیر مانند پورسانت، کمیسیون، پاداش عملکرد و ... از کل حقوق دریافتی فعالان این گروه شغلی، در این منطقه جغرافیایی و این سطح ارشدیت است.

## توزیع حقوق در سال ۱۴۰۳ و ۱۴۰۴



### راهنمای نمودار

بدین ترتیب می‌توانید از حقوق خالص درخواستی افراد مشابه خودتان برای سال ۱۴۰۴ مطلع شوید.

درصدهای نمودار، صدک‌های توزیع حقوق فعالان این گروه شغلی در این منطقه جغرافیایی و این سطح ارشدیت را نشان می‌دهند؛ به عنوان مثال اگر حقوق دریافتی شما در سال گذشته، روی ۷۵٪ باشد یعنی از ۷۵٪ افراد مشابه خودتان حقوق بیشتری دریافت کرده‌اید.

نمودار پایین، نشان‌دهنده حقوق دریافتی خالص افراد در انتهای سال ۱۴۰۳ و نمودار بالا، نشان‌دهنده حقوق درخواستی خالص این افراد برای سال ۱۴۰۴ است. این اعداد، خالص و پس از کسر کسورات بوده و شامل بخش ثابت و متغیر حقوق همه افراد است.

حقوق دریافتی خالص خود در سال ۱۴۰۳ را روی نمودار پایینی پیدا کنید؛ از نقطه مورد نظر به سمت بالا حرکت کنید تا نقطه نظیر آن را روی نمودار بالایی (سال ۱۴۰۴) پیدا کنید.

Go

## فهرست صفحات این گروه شغلی

از لیست زیر سطح ارشدیت و جغرافیای مورد نظر خود را انتخاب کنید و روی آن کلیک کنید.

### سراسر کشور

< Junior & Mid-Level

< Senior

تعداد شرکت کننده



۹۵ نفر

برای دیدن حقوق‌ها روی جغرافیا و سطح ارشدیت خود کلیک کنید.



ضریب اطمینان متوسط

Junior & Mid-Level

سراسر کشور

Go

### حقوق درخواستی سال ۱۴۰۴

۳۱ تا ۶۵ میلیون تومان

حقوق درخواستی نیمی از فعالان این گروه شغلی در این منطقه جغرافیایی و این سطح ارشدیت در بازه فوق است.

### رشد میانه حقوق درخواستی ۱۴۰۴

↑ ۴۳%

این عدد، میانه افزایش حقوق درخواستی فعالان این گروه شغلی در این منطقه جغرافیایی و این سطح ارشدیت، نسبت به سال گذشته است.

### بخش متغیر حقوق

۵%

این عدد نشان‌دهنده سهم پرداختی‌های متغیر مانند پورسانت، کمیسیون، پاداش عملکرد و ... از کل حقوق دریافتی فعالان این گروه شغلی، در این منطقه جغرافیایی و این سطح ارشدیت است.

### توزیع حقوق در سال ۱۴۰۳ و ۱۴۰۴



#### راهنمای نمودار

نمودار پایین، نشان‌دهنده حقوق دریافتی خالص افراد در انتهای سال ۱۴۰۳ و نمودار بالا، نشان‌دهنده حقوق درخواستی خالص این افراد برای سال ۱۴۰۴ است. این اعداد، خالص و پس از کسر کسورات بوده و شامل بخش ثابت و متغیر حقوق همه افراد است. حقوق دریافتی خالص خود در سال ۱۴۰۳ را روی نمودار پایینی پیدا کنید؛ از نقطه مورد نظر به سمت بالا حرکت کنید تا نقطه نظیر آن را روی نمودار بالایی (سال ۱۴۰۴) پیدا کنید.

بدین ترتیب می‌توانید از حقوق خالص درخواستی افراد مشابه خودتان برای سال ۱۴۰۴ مطلع شوید. درصدهای نمودار، صدک‌های توزیع حقوق فعالان این گروه شغلی در این منطقه جغرافیایی و این سطح ارشدیت را نشان می‌دهند؛ به عنوان مثال اگر حقوق دریافتی شما در سال گذشته، روی ۷۵٪ باشد یعنی از ۷۵٪ افراد مشابه خودتان حقوق بیشتری دریافت کرده‌اید.



ضریب اطمینان پایین

Senior

سراسر کشور

Go

### حقوق درخواستی سال ۱۴۰۴

۶۸ تا ۱۱۳ میلیون تومان

حقوق درخواستی نیمی از فعالان این گروه شغلی در این منطقه جغرافیایی و این سطح ارشدیت در بازه فوق است.

### رشد میانه حقوق درخواستی ۱۴۰۴

↑ ۴۵%

این عدد، میانه افزایش حقوق درخواستی فعالان این گروه شغلی در این منطقه جغرافیایی و این سطح ارشدیت، نسبت به سال گذشته است.

### بخش متغیر حقوق

۵%

این عدد نشان‌دهنده سهم پرداختی‌های متغیر مانند پورسانت، کمیسیون، پاداش عملکرد و ... از کل حقوق دریافتی فعالان این گروه شغلی، در این منطقه جغرافیایی و این سطح ارشدیت است.

### توزیع حقوق در سال ۱۴۰۳ و ۱۴۰۴



#### راهنمای نمودار

بدین ترتیب می‌توانید از حقوق خالص درخواستی افراد مشابه خودتان برای سال ۱۴۰۴ مطلع شوید.

درصدهای نمودار، صدک‌های توزیع حقوق فعالان این گروه شغلی در این منطقه جغرافیایی و این سطح ارشدیت را نشان می‌دهند؛ به عنوان مثال اگر حقوق دریافتی شما در سال گذشته، روی ۷۵٪ باشد یعنی از ۷۵٪ افراد مشابه خودتان حقوق بیشتری دریافت کرده‌اید.

نمودار پایین، نشان‌دهنده حقوق دریافتی خالص افراد در انتهای سال ۱۴۰۳ و نمودار بالا، نشان‌دهنده حقوق درخواستی خالص این افراد برای سال ۱۴۰۴ است. این اعداد، خالص و پس از کسر کسورات بوده و شامل بخش ثابت و متغیر حقوق همه افراد است.

حقوق دریافتی خالص خود در سال ۱۴۰۳ را روی نمودار پایینی پیدا کنید؛ از نقطه مورد نظر به سمت بالا حرکت کنید تا نقطه نظیر آن را روی نمودار بالایی (سال ۱۴۰۴) پیدا کنید.

# React

تعداد شرکت کننده

۸۳۱ نفر



برای دیدن حقوق‌ها روی جغرافیا و سطح ارشدیت خود کلیک کنید.

## فهرست صفحات این گروه شغلی

از لیست زیر سطح ارشدیت و جغرافیای مورد نظر خود را انتخاب کنید و روی آن کلیک کنید.

### تهران

< Junior

< Mid-Level

< Senior

### سایر شهرها

< Junior

< Mid-Level

< Senior



ضریب اطمینان بالا

Junior

تهران

React

### حقوق درخواستی سال ۱۴۰۴

۱۸ تا ۳۲ میلیون تومان

حقوق درخواستی نیمی از فعالان این گروه شغلی در این منطقه جغرافیایی و این سطح ارشدیت در بازه فوق است.

### رشد میانه حقوق درخواستی ۱۴۰۴

↑ ۳۵%

این عدد، میانه افزایش حقوق درخواستی فعالان این گروه شغلی در این منطقه جغرافیایی و این سطح ارشدیت، نسبت به سال گذشته است.

### بخش متغیر حقوق

۴%

این عدد نشان‌دهنده سهم پرداختی‌های متغیر مانند پورسانت، کمیسیون، پاداش عملکرد و ... از کل حقوق دریافتی فعالان این گروه شغلی، در این منطقه جغرافیایی و این سطح ارشدیت است.

### توزیع حقوق در سال ۱۴۰۳ و ۱۴۰۴



#### راهنمای نمودار

بدین ترتیب می‌توانید از حقوق خالص درخواستی افراد مشابه خودتان برای سال ۱۴۰۴ مطلع شوید.

درصدهای نمودار، صدک‌های توزیع حقوق فعالان این گروه شغلی در این منطقه جغرافیایی و این سطح ارشدیت را نشان می‌دهند؛ به عنوان مثال اگر حقوق دریافتی شما در سال گذشته، روی ۷۵٪ باشد یعنی از ۷۵٪ افراد مشابه خودتان حقوق بیشتری دریافت کرده‌اید.

نمودار پایین، نشان‌دهنده حقوق دریافتی خالص افراد در انتهای سال ۱۴۰۳ و نمودار بالا، نشان‌دهنده حقوق درخواستی خالص این افراد برای سال ۱۴۰۴ است. این اعداد، خالص و پس از کسر کسورات بوده و شامل بخش ثابت و متغیر حقوق همه افراد است.

حقوق دریافتی خالص خود در سال ۱۴۰۳ را روی نمودار پایینی پیدا کنید؛ از نقطه مورد نظر به سمت بالا حرکت کنید تا نقطه نظیر آن را روی نمودار بالایی (سال ۱۴۰۴) پیدا کنید.





ضریب اطمینان بالا

Mid-Level

تهران

React

### حقوق درخواستی سال ۱۴۰۴

۲۸ تا ۴۸ میلیون تومان

حقوق درخواستی نیمی از فعالان این گروه شغلی در این منطقه جغرافیایی و این سطح ارشدیت در بازه فوق است.

### رشد میانه حقوق درخواستی ۱۴۰۴

↑ ۳۷%

این عدد، میانه افزایش حقوق درخواستی فعالان این گروه شغلی در این منطقه جغرافیایی و این سطح ارشدیت، نسبت به سال گذشته است.

### بخش متغیر حقوق

۴%

این عدد نشان دهنده سهم پرداختی‌های متغیر مانند پورسانت، کمیسیون، پاداش عملکرد و ... از کل حقوق دریافتی فعالان این گروه شغلی، در این منطقه جغرافیایی و این سطح ارشدیت است.

### توزیع حقوق در سال ۱۴۰۳ و ۱۴۰۴



#### راهنمای نمودار

بدین ترتیب می‌توانید از حقوق خالص درخواستی افراد مشابه خودتان برای سال ۱۴۰۴ مطلع شوید. درصدهای نمودار، صدک‌های توزیع حقوق فعالان این گروه شغلی در این منطقه جغرافیایی و این سطح ارشدیت را نشان می‌دهند؛ به عنوان مثال اگر حقوق دریافتی شما در سال گذشته، روی ۷۵٪ باشد یعنی از ۷۵٪ افراد مشابه خودتان حقوق بیشتری دریافت کرده‌اید.

نمودار پایین، نشان‌دهنده حقوق دریافتی خالص افراد در انتهای سال ۱۴۰۳ و نمودار بالا، نشان‌دهنده حقوق درخواستی خالص این افراد برای سال ۱۴۰۴ است. این اعداد، خالص و پس از کسر کسورات بوده و شامل بخش ثابت و متغیر حقوق همه افراد است. حقوق دریافتی خالص خود در سال ۱۴۰۳ را روی نمودار پایینی پیدا کنید؛ از نقطه مورد نظر به سمت بالا حرکت کنید تا نقطه نظیر آن را روی نمودار بالایی (سال ۱۴۰۴) پیدا کنید.



ضریب اطمینان بالا

Senior

تهران

React

### حقوق درخواستی سال ۱۴۰۴

۵۲ تا ۸۳ میلیون تومان

حقوق درخواستی نیمی از فعالان این گروه شغلی در این منطقه جغرافیایی و این سطح ارشدیت در بازه فوق است.

### رشد میانه حقوق درخواستی ۱۴۰۴

↑ ۴۶%

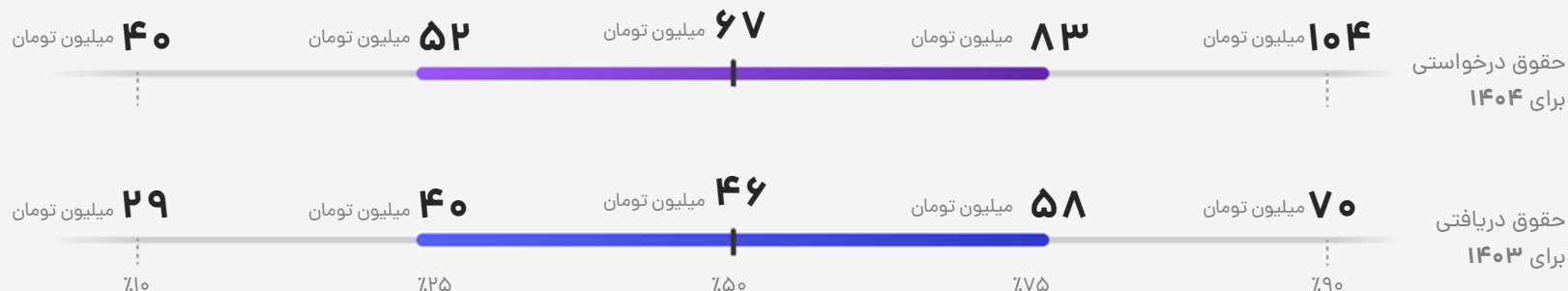
این عدد، میانه افزایش حقوق درخواستی فعالان این گروه شغلی در این منطقه جغرافیایی و این سطح ارشدیت، نسبت به سال گذشته است.

### بخش متغیر حقوق

۵%

این عدد نشان‌دهنده سهم پرداختی‌های متغیر مانند پورسانت، کمیسیون، پاداش عملکرد و ... از کل حقوق دریافتی فعالان این گروه شغلی، در این منطقه جغرافیایی و این سطح ارشدیت است.

### توزیع حقوق در سال ۱۴۰۳ و ۱۴۰۴



#### راهنمای نمودار

بدین ترتیب می‌توانید از حقوق خالص درخواستی افراد مشابه خودتان برای سال ۱۴۰۴ مطلع شوید.

درصدهای نمودار، صدک‌های توزیع حقوق فعالان این گروه شغلی در این منطقه جغرافیایی و این سطح ارشدیت را نشان می‌دهند؛ به عنوان مثال اگر حقوق دریافتی شما در سال گذشته، روی ۷۵٪ باشد یعنی از ۷۵٪ افراد مشابه خودتان حقوق بیشتری دریافت کرده‌اید.

نمودار پایین، نشان‌دهنده حقوق دریافتی خالص افراد در انتهای سال ۱۴۰۳ و نمودار بالا، نشان‌دهنده حقوق درخواستی خالص این افراد برای سال ۱۴۰۴ است. این اعداد، خالص و پس از کسر کسورات بوده و شامل بخش ثابت و متغیر حقوق همه افراد است.

حقوق دریافتی خالص خود در سال ۱۴۰۳ را روی نمودار پایینی پیدا کنید؛ از نقطه مورد نظر به سمت بالا حرکت کنید تا نقطه نظیر آن را روی نمودار بالایی (سال ۱۴۰۴) پیدا کنید.



ضریب اطمینان قابل قبول

Junior

سایر شهرها

React

### حقوق درخواستی سال ۱۴۰۴

۱۷ تا ۲۴ میلیون تومان

حقوق درخواستی نیمی از فعالان این گروه شغلی در این منطقه جغرافیایی و این سطح ارشدیت در بازه فوق است.

### رشد میانه حقوق درخواستی ۱۴۰۴

↑ ۳۳%

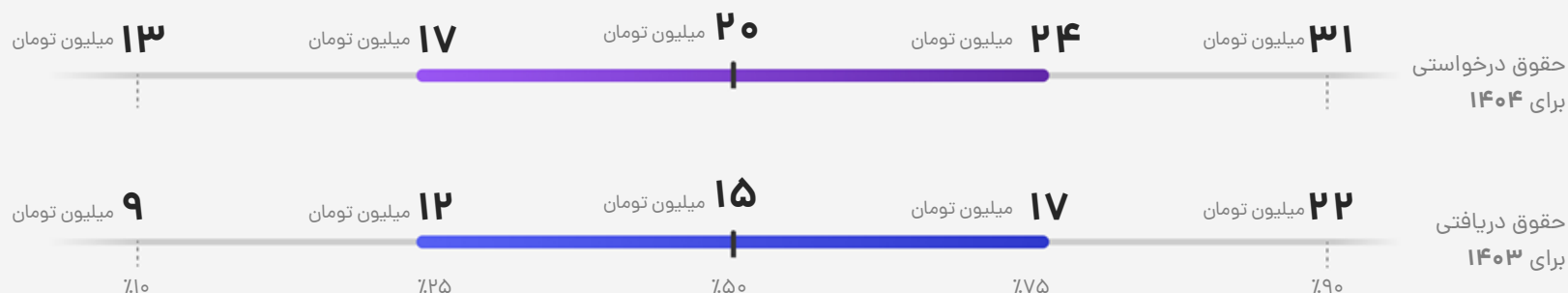
این عدد، میانه افزایش حقوق درخواستی فعالان این گروه شغلی در این منطقه جغرافیایی و این سطح ارشدیت، نسبت به سال گذشته است.

### بخش متغیر حقوق

۳%

این عدد نشان‌دهنده سهم پرداختی‌های متغیر مانند پورسانت، کمیسیون، پاداش عملکرد و ... از کل حقوق دریافتی فعالان این گروه شغلی، در این منطقه جغرافیایی و این سطح ارشدیت است.

### توزیع حقوق در سال ۱۴۰۳ و ۱۴۰۴



#### راهنمای نمودار

بدین ترتیب می‌توانید از حقوق خالص درخواستی افراد مشابه خودتان برای سال ۱۴۰۴ مطلع شوید. درصدهای نمودار، صدک‌های توزیع حقوق فعالان این گروه شغلی در این منطقه جغرافیایی و این سطح ارشدیت را نشان می‌دهند؛ به عنوان مثال اگر حقوق دریافتی شما در سال گذشته، روی ۷۵٪ باشد یعنی از ۷۵٪ افراد مشابه خودتان حقوق بیشتری دریافت کرده‌اید.

نمودار پایین، نشان‌دهنده حقوق دریافتی خالص افراد در انتهای سال ۱۴۰۳ و نمودار بالا، نشان‌دهنده حقوق درخواستی خالص این افراد برای سال ۱۴۰۴ است. این اعداد، خالص و پس از کسر کسورات بوده و شامل بخش ثابت و متغیر حقوق همه افراد است. حقوق دریافتی خالص خود در سال ۱۴۰۳ را روی نمودار پایینی پیدا کنید؛ از نقطه مورد نظر به سمت بالا حرکت کنید تا نقطه نظیر آن را روی نمودار بالایی (سال ۱۴۰۴) پیدا کنید.



ضریب اطمینان بالا

Mid-Level

سایر شهرها

React

### حقوق درخواستی سال ۱۴۰۴

۲۱ تا ۳۴ میلیون تومان

حقوق درخواستی نیمی از فعالان این گروه شغلی در این منطقه جغرافیایی و این سطح ارشدیت در بازه فوق است.

### رشد میانه حقوق درخواستی ۱۴۰۴

↑ ۳۳%

این عدد، میانه افزایش حقوق درخواستی فعالان این گروه شغلی در این منطقه جغرافیایی و این سطح ارشدیت، نسبت به سال گذشته است.

### بخش متغیر حقوق

۴%

این عدد نشان‌دهنده سهم پرداختی‌های متغیر مانند پورسانت، کمیسیون، پاداش عملکرد و ... از کل حقوق دریافتی فعالان این گروه شغلی، در این منطقه جغرافیایی و این سطح ارشدیت است.

### توزیع حقوق در سال ۱۴۰۳ و ۱۴۰۴



#### راهنمای نمودار

بدین ترتیب می‌توانید از حقوق خالص درخواستی افراد مشابه خودتان برای سال ۱۴۰۴ مطلع شوید.

درصدهای نمودار، صدک‌های توزیع حقوق فعالان این گروه شغلی در این منطقه جغرافیایی و این سطح ارشدیت را نشان می‌دهند؛ به عنوان مثال اگر حقوق دریافتی شما در سال گذشته، روی ۷۵٪ باشد یعنی از ۷۵٪ افراد مشابه خودتان حقوق بیشتری دریافت کرده‌اید.

نمودار پایین، نشان‌دهنده حقوق دریافتی خالص افراد در انتهای سال ۱۴۰۳ و نمودار بالا، نشان‌دهنده حقوق درخواستی خالص این افراد برای سال ۱۴۰۴ است. این اعداد، خالص و پس از کسر کسورات بوده و شامل بخش ثابت و متغیر حقوق همه افراد است.

حقوق دریافتی خالص خود در سال ۱۴۰۳ را روی نمودار پایینی پیدا کنید؛ از نقطه مورد نظر به سمت بالا حرکت کنید تا نقطه نظیر آن را روی نمودار بالایی (سال ۱۴۰۴) پیدا کنید.



ضریب اطمینان پایین

Senior

سایر شهرها

React

### حقوق درخواستی سال ۱۴۰۴

۲۸ تا ۴۹ میلیون تومان

حقوق درخواستی نیمی از فعالان این گروه شغلی در این منطقه جغرافیایی و این سطح ارشدیت در بازه فوق است.

### رشد میانه حقوق درخواستی ۱۴۰۴

↑ ۳۷%

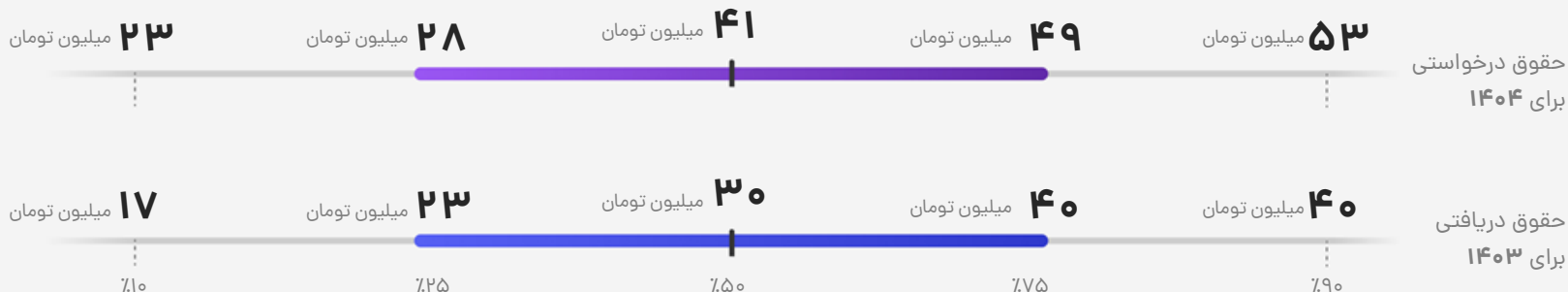
این عدد، میانه افزایش حقوق درخواستی فعالان این گروه شغلی در این منطقه جغرافیایی و این سطح ارشدیت، نسبت به سال گذشته است.

### بخش متغیر حقوق

۷%

این عدد نشان‌دهنده سهم پرداختی‌های متغیر مانند پورسانت، کمیسیون، پاداش عملکرد و ... از کل حقوق دریافتی فعالان این گروه شغلی، در این منطقه جغرافیایی و این سطح ارشدیت است.

### توزیع حقوق در سال ۱۴۰۳ و ۱۴۰۴



#### راهنمای نمودار

بدین ترتیب می‌توانید از حقوق خالص درخواستی افراد مشابه خودتان برای سال ۱۴۰۴ مطلع شوید.

درصدهای نمودار، صدک‌های توزیع حقوق فعالان این گروه شغلی در این منطقه جغرافیایی و این سطح ارشدیت را نشان می‌دهند؛ به عنوان مثال اگر حقوق دریافتی شما در سال گذشته، روی ۷۵٪ باشد یعنی از ۷۵٪ افراد مشابه خودتان حقوق بیشتری دریافت کرده‌اید.

نمودار پایین، نشان‌دهنده حقوق دریافتی خالص افراد در انتهای سال ۱۴۰۳ و نمودار بالا، نشان‌دهنده حقوق درخواستی خالص این افراد برای سال ۱۴۰۴ است. این اعداد، خالص و پس از کسر کسورات بوده و شامل بخش ثابت و متغیر حقوق همه افراد است.

حقوق دریافتی خالص خود در سال ۱۴۰۳ را روی نمودار پایینی پیدا کنید؛ از نقطه مورد نظر به سمت بالا حرکت کنید تا نقطه نظیر آن را روی نمودار بالایی (سال ۱۴۰۴) پیدا کنید.

# Angular

تعداد شرکت کننده

۱۹۵ نفر



برای دیدن حقوق‌ها روی جغرافیا و سطح ارشدیت خود کلیک کنید.

## فهرست صفحات این گروه شغلی

از لیست زیر سطح ارشدیت و جغرافیای مورد نظر خود را انتخاب کنید و روی آن کلیک کنید.

### سراسر کشور

< Junior & Mid-Level

< Senior



ضریب اطمینان بالا

Junior & Mid-Level

سراسر کشور

Angular

### حقوق درخواستی سال ۱۴۰۴

۲۷ تا ۴۵ میلیون تومان

حقوق درخواستی نیمی از فعالان این گروه شغلی در این منطقه جغرافیایی و این سطح ارشدیت در بازه فوق است.

### رشد میانه حقوق درخواستی ۱۴۰۴

↑ ۴۴%

این عدد، میانه افزایش حقوق درخواستی فعالان این گروه شغلی در این منطقه جغرافیایی و این سطح ارشدیت، نسبت به سال گذشته است.

### بخش متغیر حقوق

۱۵%

این عدد نشان‌دهنده سهم پرداختی‌های متغیر مانند پورسانت، کمیسیون، پاداش عملکرد و ... از کل حقوق دریافتی فعالان این گروه شغلی، در این منطقه جغرافیایی و این سطح ارشدیت است.

### توزیع حقوق در سال ۱۴۰۳ و ۱۴۰۴



#### راهنمای نمودار

بدین ترتیب می‌توانید از حقوق خالص درخواستی افراد مشابه خودتان برای سال ۱۴۰۴ مطلع شوید.

درصدهای نمودار، صدک‌های توزیع حقوق فعالان این گروه شغلی در این منطقه جغرافیایی و این سطح ارشدیت را نشان می‌دهند؛ به عنوان مثال اگر حقوق دریافتی شما در سال گذشته، روی ۷۵٪ باشد یعنی از ۷۵٪ افراد مشابه خودتان حقوق بیشتری دریافت کرده‌اید.

نمودار پایین، نشان‌دهنده حقوق دریافتی خالص افراد در انتهای سال ۱۴۰۳ و نمودار بالا، نشان‌دهنده حقوق درخواستی خالص این افراد برای سال ۱۴۰۴ است. این اعداد، خالص و پس از کسر کسورات بوده و شامل بخش ثابت و متغیر حقوق همه افراد است.

حقوق دریافتی خالص خود در سال ۱۴۰۳ را روی نمودار پایینی پیدا کنید؛ از نقطه مورد نظر به سمت بالا حرکت کنید تا نقطه نظیر آن را روی نمودار بالایی (سال ۱۴۰۴) پیدا کنید.



ضریب اطمینان متوسط

Senior

سراسر کشور

Angular

### حقوق درخواستی سال ۱۴۰۴

۴۸ تا ۷۴ میلیون تومان

حقوق درخواستی نیمی از فعالان این گروه شغلی در این منطقه جغرافیایی و این سطح ارشدیت در بازه فوق است.

### رشد میانه حقوق درخواستی ۱۴۰۴

↑ ۳۵%

این عدد، میانه افزایش حقوق درخواستی فعالان این گروه شغلی در این منطقه جغرافیایی و این سطح ارشدیت، نسبت به سال گذشته است.

### بخش متغیر حقوق

۱%

این عدد نشان‌دهنده سهم پرداختی‌های متغیر مانند پورسانت، کمیسیون، پاداش عملکرد و ... از کل حقوق دریافتی فعالان این گروه شغلی، در این منطقه جغرافیایی و این سطح ارشدیت است.

### توزیع حقوق در سال ۱۴۰۳ و ۱۴۰۴



#### راهنمای نمودار

بدین ترتیب می‌توانید از حقوق خالص درخواستی افراد مشابه خودتان برای سال ۱۴۰۴ مطلع شوید.

درصدهای نمودار، صدک‌های توزیع حقوق فعالان این گروه شغلی در این منطقه جغرافیایی و این سطح ارشدیت را نشان می‌دهند؛ به عنوان مثال اگر حقوق دریافتی شما در سال گذشته، روی ۷۵٪ باشد یعنی از ۷۵٪ افراد مشابه خودتان حقوق بیشتری دریافت کرده‌اید.

نمودار پایین، نشان‌دهنده حقوق دریافتی خالص افراد در انتهای سال ۱۴۰۳ و نمودار بالا، نشان‌دهنده حقوق درخواستی خالص این افراد برای سال ۱۴۰۴ است. این اعداد، خالص و پس از کسر کسورات بوده و شامل بخش ثابت و متغیر حقوق همه افراد است.

حقوق دریافتی خالص خود در سال ۱۴۰۳ را روی نمودار پایینی پیدا کنید؛ از نقطه مورد نظر به سمت بالا حرکت کنید تا نقطه نظیر آن را روی نمودار بالایی (سال ۱۴۰۴) پیدا کنید.



## Vue JS

تعداد شرکت کننده



۱۱۹ نفر

برای دیدن حقوق‌ها روی جغرافیا و سطح ارشدیت خود کلیک کنید.

### فهرست صفحات این گروه شغلی

از لیست زیر سطح ارشدیت و جغرافیای مورد نظر خود را انتخاب کنید و روی آن کلیک کنید.

#### سراسر کشور

< Junior & Mid-Level

< Senior



ضریب اطمینان متوسط

Junior & Mid-Level

سراسر کشور



Vue JS

### حقوق درخواستی سال ۱۴۰۴

۲۲ تا ۳۷ میلیون تومان

حقوق درخواستی نیمی از فعالان این گروه شغلی در این منطقه جغرافیایی و این سطح ارشدیت در بازه فوق است.

### رشد میانه حقوق درخواستی ۱۴۰۴

↑ ۴۰%

این عدد، میانه افزایش حقوق درخواستی فعالان این گروه شغلی در این منطقه جغرافیایی و این سطح ارشدیت، نسبت به سال گذشته است.

### بخش متغیر حقوق

۳%

این عدد نشان‌دهنده سهم پرداختی‌های متغیر مانند پورسانت، کمیسیون، پاداش عملکرد و ... از کل حقوق دریافتی فعالان این گروه شغلی، در این منطقه جغرافیایی و این سطح ارشدیت است.

### توزیع حقوق در سال ۱۴۰۳ و ۱۴۰۴



#### راهنمای نمودار

نمودار پایین، نشان‌دهنده حقوق دریافتی خالص افراد در انتهای سال ۱۴۰۳ و نمودار بالا، نشان‌دهنده حقوق درخواستی خالص این افراد برای سال ۱۴۰۴ است. این اعداد، خالص و پس از کسر کسورات بوده و شامل بخش ثابت و متغیر حقوق همه افراد است. حقوق دریافتی خالص خود در سال ۱۴۰۳ را روی نمودار پایینی پیدا کنید؛ از نقطه مورد نظر به سمت بالا حرکت کنید تا نقطه نظیر آن را روی نمودار بالایی (سال ۱۴۰۴) پیدا کنید.

بدین ترتیب می‌توانید از حقوق خالص درخواستی افراد مشابه خودتان برای سال ۱۴۰۴ مطلع شوید. درصدهای نمودار، صدک‌های توزیع حقوق فعالان این گروه شغلی در این منطقه جغرافیایی و این سطح ارشدیت را نشان می‌دهند؛ به عنوان مثال اگر حقوق دریافتی شما در سال گذشته، روی ۷۵٪ باشد یعنی از ۷۵٪ افراد مشابه خودتان حقوق بیشتری دریافت کرده‌اید.



ضریب اطمینان پایین

Senior



سراسر کشور



Vue JS

### حقوق درخواستی سال ۱۴۰۴

۳۶ تا ۵۹ میلیون تومان

حقوق درخواستی نیمی از فعالان این گروه شغلی در این منطقه جغرافیایی و این سطح ارشدیت در بازه فوق است.

### رشد میانه حقوق درخواستی ۱۴۰۴

↑ ۳۷%

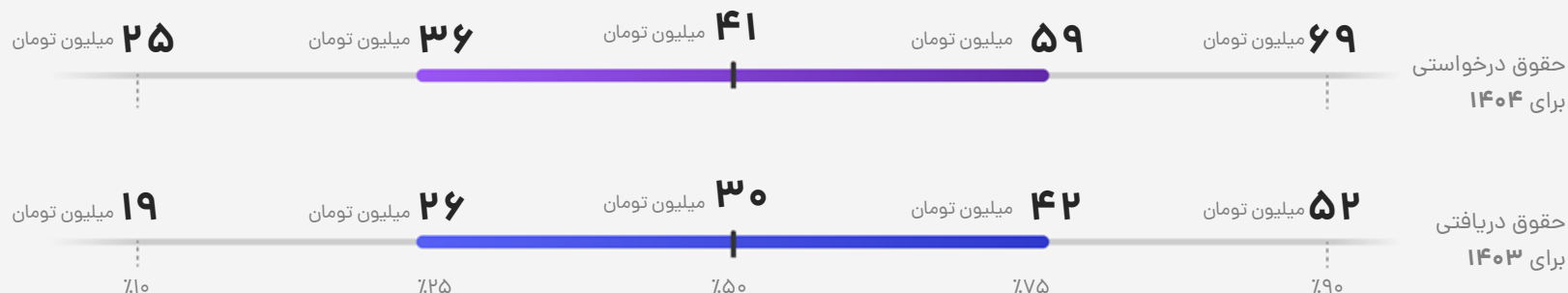
این عدد، میانه افزایش حقوق درخواستی فعالان این گروه شغلی در این منطقه جغرافیایی و این سطح ارشدیت، نسبت به سال گذشته است.

### بخش متغیر حقوق

۲%

این عدد نشان‌دهنده سهم پرداختی‌های متغیر مانند پورسانت، کمیسیون، پاداش عملکرد و ... از کل حقوق دریافتی فعالان این گروه شغلی، در این منطقه جغرافیایی و این سطح ارشدیت است.

### توزیع حقوق در سال ۱۴۰۳ و ۱۴۰۴



#### راهنمای نمودار

نمودار پایین، نشان‌دهنده حقوق دریافتی خالص افراد در انتهای سال ۱۴۰۳ و نمودار بالا، نشان‌دهنده حقوق درخواستی خالص این افراد برای سال ۱۴۰۴ است. این اعداد، خالص و پس از کسر کسورات بوده و شامل بخش ثابت و متغیر حقوق همه افراد است. حقوق دریافتی خالص خود در سال ۱۴۰۳ را روی نمودار پایینی پیدا کنید؛ از نقطه مورد نظر به سمت بالا حرکت کنید تا نقطه نظیر آن را روی نمودار بالایی (سال ۱۴۰۴) پیدا کنید.

بدین ترتیب می‌توانید از حقوق خالص درخواستی افراد مشابه خودتان برای سال ۱۴۰۴ مطلع شوید. درصدهای نمودار، صدک‌های توزیع حقوق فعالان این گروه شغلی در این منطقه جغرافیایی و این سطح ارشدیت را نشان می‌دهند؛ به عنوان مثال اگر حقوق دریافتی شما در سال گذشته، روی ۷۵٪ باشد یعنی از ۷۵٪ افراد مشابه خودتان حقوق بیشتری دریافت کرده‌اید.

## فهرست صفحات این گروه شغلی

از لیست زیر سطح ارشدیت و جغرافیای مورد نظر خود را انتخاب کنید و روی آن کلیک کنید.

### سراسر کشور

< Junior

< Mid-Level

< Senior

## HTML / CSS / JavaScript

تعداد شرکت کننده

۱۶۷ نفر



برای دیدن حقوق‌ها روی جغرافیا و سطح ارشدیت خود کلیک کنید.



ضریب اطمینان متوسط

Junior

سراسر کشور

HTML / CSS / JavaScript

### حقوق درخواستی سال ۱۴۰۴

۱۶ تا ۲۵ میلیون تومان

حقوق درخواستی نیمی از فعالان این گروه شغلی در این منطقه جغرافیایی و این سطح ارشدیت در بازه فوق است.

### رشد میانه حقوق درخواستی ۱۴۰۴

↑ ۳۱٪

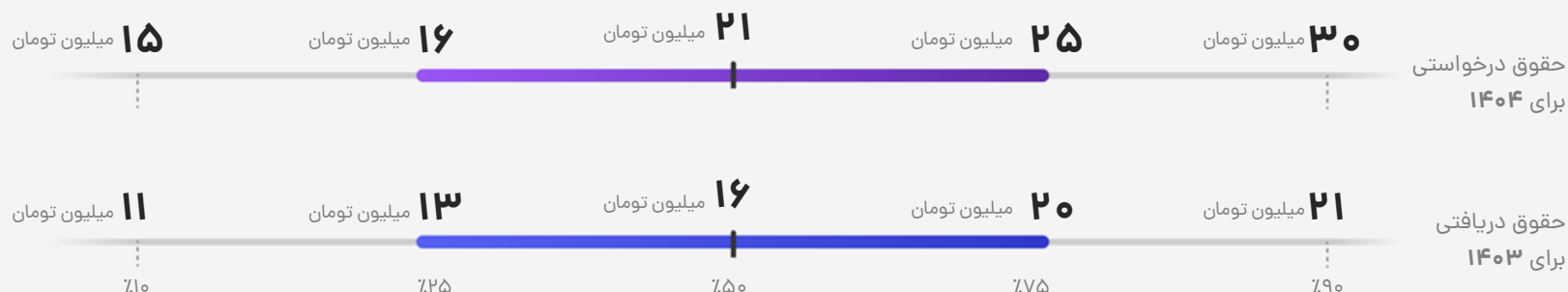
این عدد، میانه افزایش حقوق درخواستی فعالان این گروه شغلی در این منطقه جغرافیایی و این سطح ارشدیت، نسبت به سال گذشته است.

### بخش متغیر حقوق

۶٪

این عدد نشان‌دهنده سهم پرداختی‌های متغیر مانند پورسانت، کمیسیون، پاداش عملکرد و ... از کل حقوق دریافتی فعالان این گروه شغلی، در این منطقه جغرافیایی و این سطح ارشدیت است.

### توزیع حقوق در سال ۱۴۰۳ و ۱۴۰۴



#### راهنمای نمودار

نمودار پایین، نشان‌دهنده حقوق دریافتی خالص افراد در انتهای سال ۱۴۰۳ و نمودار بالا، نشان‌دهنده حقوق درخواستی خالص این افراد برای سال ۱۴۰۴ است. این اعداد، خالص و پس از کسر کسورات بوده و شامل بخش ثابت و متغیر حقوق همه افراد است. حقوق دریافتی خالص خود در سال ۱۴۰۳ را روی نمودار پایینی پیدا کنید؛ از نقطه مورد نظر به سمت بالا حرکت کنید تا نقطه نظیر آن را روی نمودار بالایی (سال ۱۴۰۴) پیدا کنید.

بدین ترتیب می‌توانید از حقوق خالص درخواستی افراد مشابه خودتان برای سال ۱۴۰۴ مطلع شوید. درصدهای نمودار، صدک‌های توزیع حقوق فعالان این گروه شغلی در این منطقه جغرافیایی و این سطح ارشدیت را نشان می‌دهند؛ به عنوان مثال اگر حقوق دریافتی شما در سال گذشته، روی ۷۵٪ باشد یعنی از ۷۵٪ افراد مشابه خودتان حقوق بیشتری دریافت کرده‌اید.



ضریب اطمینان متوسط

Mid-Level

سراسر کشور



HTML / CSS / JavaScript

### حقوق درخواستی سال ۱۴۰۴

۲۱ تا ۴۲ میلیون تومان

حقوق درخواستی نیمی از فعالان این گروه شغلی در این منطقه جغرافیایی و این سطح ارشدیت در بازه فوق است.

### رشد میانه حقوق درخواستی ۱۴۰۴

↑ ۴۰%

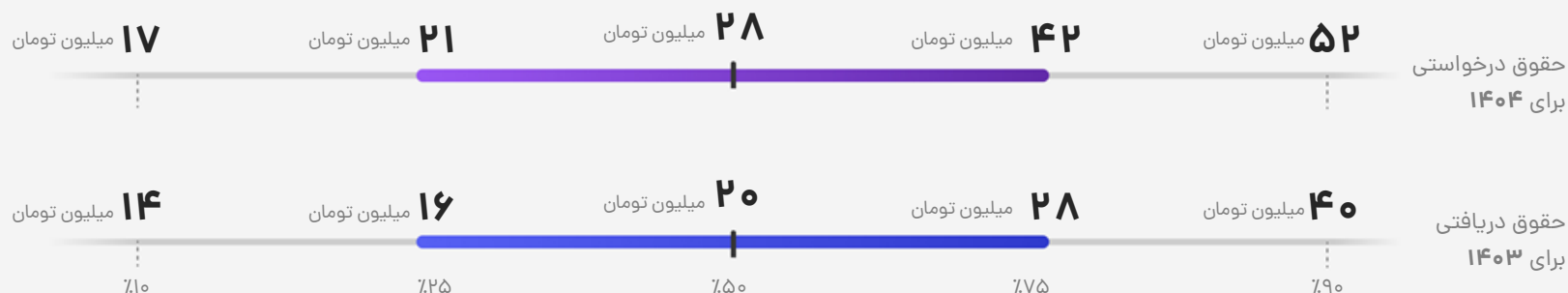
این عدد، میانه افزایش حقوق درخواستی فعالان این گروه شغلی در این منطقه جغرافیایی و این سطح ارشدیت، نسبت به سال گذشته است.

### بخش متغیر حقوق

۶%

این عدد نشان‌دهنده سهم پرداختی‌های متغیر مانند پورسانت، کمیسیون، پاداش عملکرد و ... از کل حقوق دریافتی فعالان این گروه شغلی، در این منطقه جغرافیایی و این سطح ارشدیت است.

### توزیع حقوق در سال ۱۴۰۳ و ۱۴۰۴



#### راهنمای نمودار

نمودار پایین، نشان‌دهنده حقوق دریافتی خالص افراد در انتهای سال ۱۴۰۳ و نمودار بالا، نشان‌دهنده حقوق درخواستی خالص این افراد برای سال ۱۴۰۴ است. این اعداد، خالص و پس از کسر کسورات بوده و شامل بخش ثابت و متغیر حقوق همه افراد است. حقوق دریافتی خالص خود در سال ۱۴۰۳ را روی نمودار پایینی پیدا کنید؛ از نقطه مورد نظر به سمت بالا حرکت کنید تا نقطه نظیر آن را روی نمودار بالایی (سال ۱۴۰۴) پیدا کنید.

بدین ترتیب می‌توانید از حقوق خالص درخواستی افراد مشابه خودتان برای سال ۱۴۰۴ مطلع شوید. درصدهای نمودار، صدک‌های توزیع حقوق فعالان این گروه شغلی در این منطقه جغرافیایی و این سطح ارشدیت را نشان می‌دهند؛ به عنوان مثال اگر حقوق دریافتی شما در سال گذشته، روی ۷۵٪ باشد یعنی از ۷۵٪ افراد مشابه خودتان حقوق بیشتری دریافت کرده‌اید.



ضریب اطمینان پایین

Senior

سراسر کشور

HTML / CSS / JavaScript

### حقوق درخواستی سال ۱۴۰۴

۳۳ تا ۶۹ میلیون تومان

حقوق درخواستی نیمی از فعالان این گروه شغلی در این منطقه جغرافیایی و این سطح ارشدیت در بازه فوق است.

### رشد میانه حقوق درخواستی ۱۴۰۴

↑ ۲۷%

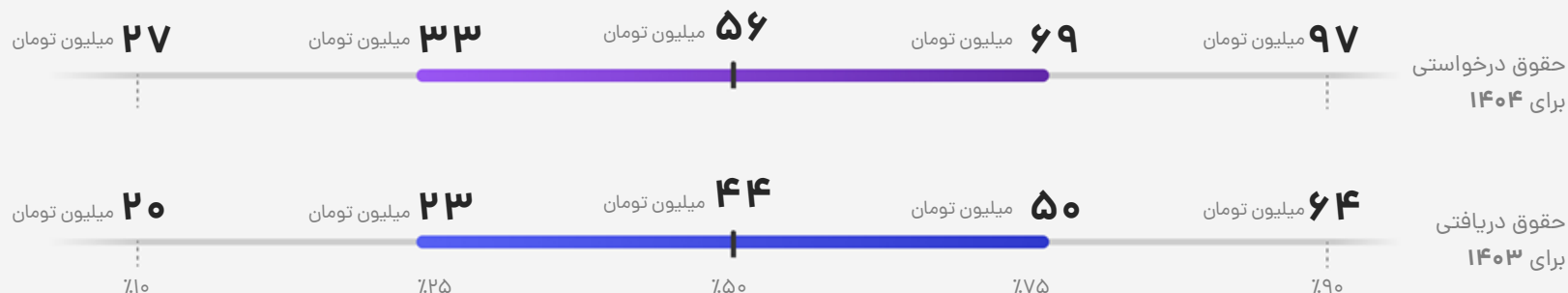
این عدد، میانه افزایش حقوق درخواستی فعالان این گروه شغلی در این منطقه جغرافیایی و این سطح ارشدیت، نسبت به سال گذشته است.

### بخش متغیر حقوق

۷%

این عدد نشان‌دهنده سهم پرداختی‌های متغیر مانند پورسانت، کمیسیون، پاداش عملکرد و ... از کل حقوق دریافتی فعالان این گروه شغلی، در این منطقه جغرافیایی و این سطح ارشدیت است.

### توزیع حقوق در سال ۱۴۰۳ و ۱۴۰۴



#### راهنمای نمودار

نمودار پایین، نشان‌دهنده حقوق دریافتی خالص افراد در انتهای سال ۱۴۰۳ و نمودار بالا، نشان‌دهنده حقوق درخواستی خالص این افراد برای سال ۱۴۰۴ است. این اعداد، خالص و پس از کسر کسورات بوده و شامل بخش ثابت و متغیر حقوق همه افراد است. حقوق دریافتی خالص خود در سال ۱۴۰۳ را روی نمودار پایینی پیدا کنید؛ از نقطه مورد نظر به سمت بالا حرکت کنید تا نقطه نظیر آن را روی نمودار بالایی (سال ۱۴۰۴) پیدا کنید.

بدین ترتیب می‌توانید از حقوق خالص درخواستی افراد مشابه خودتان برای سال ۱۴۰۴ مطلع شوید. درصدهای نمودار، صدک‌های توزیع حقوق فعالان این گروه شغلی در این منطقه جغرافیایی و این سطح ارشدیت را نشان می‌دهند؛ به عنوان مثال اگر حقوق دریافتی شما در سال گذشته، روی ۷۵٪ باشد یعنی از ۷۵٪ افراد مشابه خودتان حقوق بیشتری دریافت کرده‌اید.

## فهرست صفحات این گروه شغلی

از لیست زیر سطح ارشدیت و جغرافیای مورد نظر خود را انتخاب کنید و روی آن کلیک کنید.

### سراسر کشور

< Junior & Mid-Level

< Senior

## Mobile Programming – Android

تعداد شرکت کننده

۱۵۸ نفر



برای دیدن حقوق‌ها روی جغرافیا و سطح ارشدیت خود کلیک کنید.





ضریب اطمینان متوسط

Junior & Mid-Level

سراسر کشور



## Mobile Programming – Android

### حقوق درخواستی سال ۱۴۰۴

۳۲ تا ۴۹ میلیون تومان

حقوق درخواستی نیمی از فعالان این گروه شغلی در این منطقه جغرافیایی و این سطح ارشدیت در بازه فوق است.

### رشد میانه حقوق درخواستی ۱۴۰۴

↑ ۳۶%

این عدد، میانه افزایش حقوق درخواستی فعالان این گروه شغلی در این منطقه جغرافیایی و این سطح ارشدیت، نسبت به سال گذشته است.

### بخش متغیر حقوق

۴%

این عدد نشان‌دهنده سهم پرداختی‌های متغیر مانند پورسانت، کمیسیون، پاداش عملکرد و ... از کل حقوق دریافتی فعالان این گروه شغلی، در این منطقه جغرافیایی و این سطح ارشدیت است.

### توزیع حقوق در سال ۱۴۰۳ و ۱۴۰۴



#### راهنمای نمودار

نمودار پایین، نشان‌دهنده حقوق دریافتی خالص افراد در انتهای سال ۱۴۰۳ و نمودار بالا، نشان‌دهنده حقوق درخواستی خالص این افراد برای سال ۱۴۰۴ است. این اعداد، خالص و پس از کسر کسورات بوده و شامل بخش ثابت و متغیر حقوق همه افراد است. حقوق دریافتی خالص خود در سال ۱۴۰۳ را روی نمودار پایینی پیدا کنید؛ از نقطه مورد نظر به سمت بالا حرکت کنید تا نقطه نظیر آن را روی نمودار بالایی (سال ۱۴۰۴) پیدا کنید.

بدین ترتیب می‌توانید از حقوق خالص درخواستی افراد مشابه خودتان برای سال ۱۴۰۴ مطلع شوید. درصدهای نمودار، صدک‌های توزیع حقوق فعالان این گروه شغلی در این منطقه جغرافیایی و این سطح ارشدیت را نشان می‌دهند؛ به عنوان مثال اگر حقوق دریافتی شما در سال گذشته، روی ۷۵٪ باشد یعنی از ۷۵٪ افراد مشابه خودتان حقوق بیشتری دریافت کرده‌اید.



ضریب اطمینان متوسط

Senior

سراسر کشور

## Mobile Programming – Android

### حقوق درخواستی سال ۱۴۰۴

۵۰ تا ۸۰ میلیون تومان

حقوق درخواستی نیمی از فعالان این گروه شغلی در این منطقه جغرافیایی و این سطح ارشدیت در بازه فوق است.

### رشد میانه حقوق درخواستی ۱۴۰۴

↑ ۴۴%

این عدد، میانه افزایش حقوق درخواستی فعالان این گروه شغلی در این منطقه جغرافیایی و این سطح ارشدیت، نسبت به سال گذشته است.

### بخش متغیر حقوق

۶%

این عدد نشان‌دهنده سهم پرداختی‌های متغیر مانند پورسانت، کمیسیون، پاداش عملکرد و ... از کل حقوق دریافتی فعالان این گروه شغلی، در این منطقه جغرافیایی و این سطح ارشدیت است.

### توزیع حقوق در سال ۱۴۰۳ و ۱۴۰۴



#### راهنمای نمودار

نمودار پایین، نشان‌دهنده حقوق دریافتی خالص افراد در انتهای سال ۱۴۰۳ و نمودار بالا، نشان‌دهنده حقوق درخواستی خالص این افراد برای سال ۱۴۰۴ است. این اعداد، خالص و پس از کسر کسورات بوده و شامل بخش ثابت و متغیر حقوق همه افراد است. حقوق دریافتی خالص خود در سال ۱۴۰۳ را روی نمودار پایینی پیدا کنید؛ از نقطه مورد نظر به سمت بالا حرکت کنید تا نقطه نظیر آن را روی نمودار بالایی (سال ۱۴۰۴) پیدا کنید.

بدین ترتیب می‌توانید از حقوق خالص درخواستی افراد مشابه خودتان برای سال ۱۴۰۴ مطلع شوید. درصدهای نمودار، صدک‌های توزیع حقوق فعالان این گروه شغلی در این منطقه جغرافیایی و این سطح ارشدیت را نشان می‌دهند؛ به عنوان مثال اگر حقوق دریافتی شما در سال گذشته، روی ۷۵٪ باشد یعنی از ۷۵٪ افراد مشابه خودتان حقوق بیشتری دریافت کرده‌اید.

## فهرست صفحات این گروه شغلی

از لیست زیر سطح ارشدیت و جغرافیای مورد نظر خود را انتخاب کنید و روی آن کلیک کنید.

### سراسر کشور

< Junior & Mid-Level

< Senior

## Cross Platform Mobile Programming

(Xamarin, React Native, Ionic, Flutter, etc.)

تعداد شرکت کننده

۱۱۳ نفر



برای دیدن حقوق‌ها روی جغرافیا و سطح ارشدیت خود کلیک کنید.



ضریب اطمینان متوسط

Junior & Mid-Level

سراسر کشور



## Cross Platform Mobile Programming (Xamarin, React Native, Ionic, Flutter, etc.)

### حقوق درخواستی سال ۱۴۰۴

۲۴ تا ۳۷ میلیون تومان

حقوق درخواستی نیمی از فعالان این گروه شغلی در این منطقه جغرافیایی و این سطح ارشدیت در بازه فوق است.

### رشد میانه حقوق درخواستی ۱۴۰۴

↑ ۳۶%

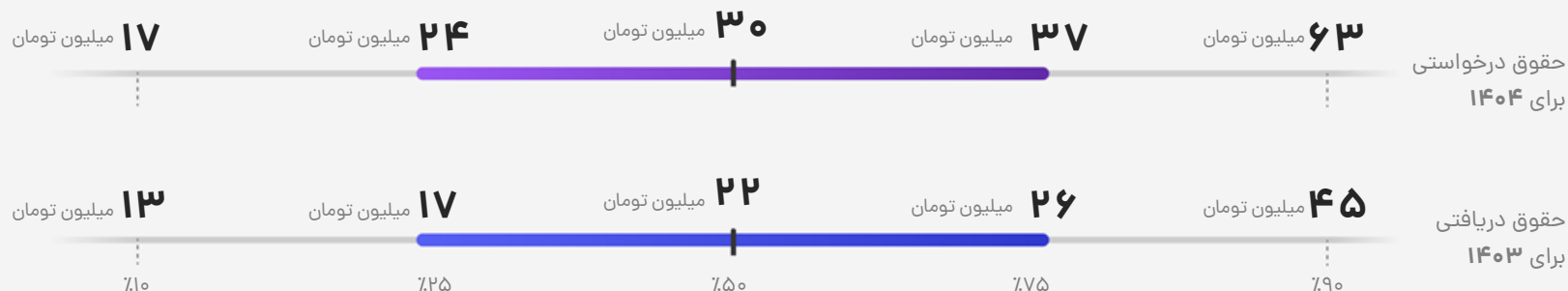
این عدد، میانه افزایش حقوق درخواستی فعالان این گروه شغلی در این منطقه جغرافیایی و این سطح ارشدیت، نسبت به سال گذشته است.

### بخش متغیر حقوق

۶%

این عدد نشان دهنده سهم پرداختی‌های متغیر مانند پورسانت، کمیسیون، پاداش عملکرد و ... از کل حقوق دریافتی فعالان این گروه شغلی، در این منطقه جغرافیایی و این سطح ارشدیت است.

### توزیع حقوق در سال ۱۴۰۳ و ۱۴۰۴



### راهنمای نمودار

بدین ترتیب می‌توانید از حقوق خالص درخواستی افراد مشابه خودتان برای سال ۱۴۰۴ مطلع شوید.

درصدهای نمودار، صدک‌های توزیع حقوق فعالان این گروه شغلی در این منطقه جغرافیایی و این سطح ارشدیت را نشان می‌دهند؛ به عنوان مثال اگر حقوق دریافتی شما در سال گذشته، روی ۷۵٪ باشد یعنی از ۷۵٪ افراد مشابه خودتان حقوق بیشتری دریافت کرده‌اید.

نمودار پایین، نشان‌دهنده حقوق دریافتی خالص افراد در انتهای سال ۱۴۰۳ و نمودار بالا، نشان‌دهنده حقوق درخواستی خالص این افراد برای سال ۱۴۰۴ است. این اعداد، خالص و پس از کسر کسورات بوده و شامل بخش ثابت و متغیر حقوق همه افراد است.

حقوق دریافتی خالص خود در سال ۱۴۰۳ را روی نمودار پایینی پیدا کنید؛ از نقطه مورد نظر به سمت بالا حرکت کنید تا نقطه نظیر آن را روی نمودار بالایی (سال ۱۴۰۴) پیدا کنید.



ضریب اطمینان قابل قبول

Senior



سراسر کشور



## Cross Platform Mobile Programming (Xamarin, React Native, Ionic, Flutter, etc.)

### حقوق درخواستی سال ۱۴۰۴

۴۴ تا ۶۱ میلیون تومان

حقوق درخواستی نیمی از فعالان این گروه شغلی در این منطقه جغرافیایی و این سطح ارشدیت در بازه فوق است.

### رشد میانه حقوق درخواستی ۱۴۰۴

↑ ۴۳%

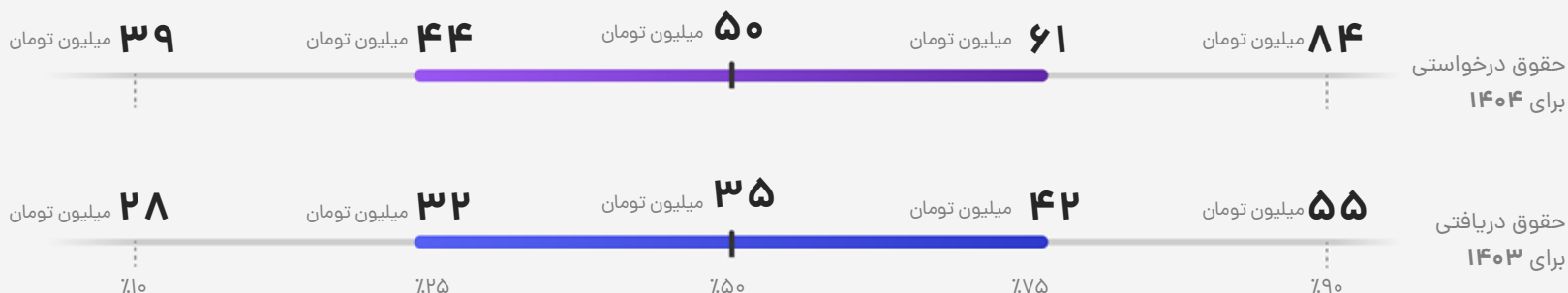
این عدد، میانه افزایش حقوق درخواستی فعالان این گروه شغلی در این منطقه جغرافیایی و این سطح ارشدیت، نسبت به سال گذشته است.

### بخش متغیر حقوق

۴%

این عدد نشان‌دهنده سهم پرداختی‌های متغیر مانند پورسانت، کمیسیون، پاداش عملکرد و ... از کل حقوق دریافتی فعالان این گروه شغلی، در این منطقه جغرافیایی و این سطح ارشدیت است.

### توزیع حقوق در سال ۱۴۰۳ و ۱۴۰۴



### راهنمای نمودار

بدین ترتیب می‌توانید از حقوق خالص درخواستی افراد مشابه خودتان برای سال ۱۴۰۴ مطلع شوید.

درصدهای نمودار، صدک‌های توزیع حقوق فعالان این گروه شغلی در این منطقه جغرافیایی و این سطح ارشدیت را نشان می‌دهند؛ به عنوان مثال اگر حقوق دریافتی شما در سال گذشته، روی ۷۵٪ باشد یعنی از ۷۵٪ افراد مشابه خودتان حقوق بیشتری دریافت کرده‌اید.

نمودار پایین، نشان‌دهنده حقوق دریافتی خالص افراد در انتهای سال ۱۴۰۳ و نمودار بالا، نشان‌دهنده حقوق درخواستی خالص این افراد برای سال ۱۴۰۴ است. این اعداد، خالص و پس از کسر کسورات بوده و شامل بخش ثابت و متغیر حقوق همه افراد است.

حقوق دریافتی خالص خود در سال ۱۴۰۳ را روی نمودار پایینی پیدا کنید؛ از نقطه مورد نظر به سمت بالا حرکت کنید تا نقطه نظیر آن را روی نمودار بالایی (سال ۱۴۰۴) پیدا کنید.

## فهرست صفحات این گروه شغلی

از لیست زیر سطح ارشدیت و جغرافیای مورد نظر خود را انتخاب کنید و روی آن کلیک کنید.

### سراسر کشور

< Junior

< Mid-Level

< Senior

## Database

(SQL Server, Oracle, PostgreSQL, MySQL, MongoDB, Redis, Data Warehouse, SSIS, etc.)

تعداد شرکت کننده

۱۸۸ نفر



برای دیدن حقوق‌ها روی جغرافیا و سطح ارشدیت خود کلیک کنید.



ضریب اطمینان پایین

Junior



سراسر کشور



Database (SQL Server, Oracle, PostgreSQL, MySQL, MongoDB, Redis, Data Warehouse, SSIS, etc.)

### حقوق درخواستی سال ۱۴۰۴

۱۴ تا ۳۷ میلیون تومان

حقوق درخواستی نیمی از فعالان این گروه شغلی در این منطقه جغرافیایی و این سطح ارشدیت در بازه فوق است.

### رشد میانه حقوق درخواستی ۱۴۰۴

↑ ۳۲%

این عدد، میانه افزایش حقوق درخواستی فعالان این گروه شغلی در این منطقه جغرافیایی و این سطح ارشدیت، نسبت به سال گذشته است.

### بخش متغیر حقوق

۸%

این عدد نشان دهنده سهم پرداختی‌های متغیر مانند پورسانت، کمیسیون، پاداش عملکرد و ... از کل حقوق دریافتی فعالان این گروه شغلی، در این منطقه جغرافیایی و این سطح ارشدیت است.

### توزیع حقوق در سال ۱۴۰۳ و ۱۴۰۴



#### راهنمای نمودار

بدین ترتیب می‌توانید از حقوق خالص درخواستی افراد مشابه خودتان برای سال ۱۴۰۴ مطلع شوید. درصدهای نمودار، صدک‌های توزیع حقوق فعالان این گروه شغلی در این منطقه جغرافیایی و این سطح ارشدیت را نشان می‌دهند؛ به عنوان مثال اگر حقوق دریافتی شما در سال گذشته، روی ۷۵٪ باشد یعنی از ۷۵٪ افراد مشابه خودتان حقوق بیشتری دریافت کرده‌اید.

نمودار پایین، نشان‌دهنده حقوق دریافتی خالص افراد در انتهای سال ۱۴۰۳ و نمودار بالا، نشان‌دهنده حقوق درخواستی خالص این افراد برای سال ۱۴۰۴ است. این اعداد، خالص و پس از کسر کسورات بوده و شامل بخش ثابت و متغیر حقوق همه افراد است. حقوق دریافتی خالص خود در سال ۱۴۰۳ را روی نمودار پایینی پیدا کنید؛ از نقطه مورد نظر به سمت بالا حرکت کنید تا نقطه نظیر آن را روی نمودار بالایی (سال ۱۴۰۴) پیدا کنید.



ضریب اطمینان متوسط

Mid-Level

سراسر کشور

Database (SQL Server, Oracle, PostgreSQL, MySQL, MongoDB, Redis, Data Warehouse, SSIS, etc.)

### حقوق درخواستی سال ۱۴۰۴

۲۸ تا ۴۹ میلیون تومان

حقوق درخواستی نیمی از فعالان این گروه شغلی در این منطقه جغرافیایی و این سطح ارشدیت در بازه فوق است.

### رشد میانه حقوق درخواستی ۱۴۰۴

↑ ۳۲%

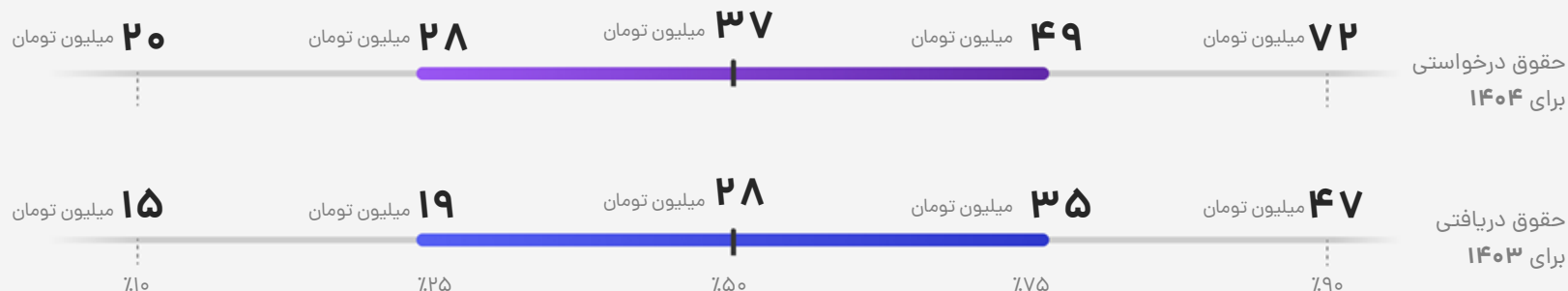
این عدد، میانه افزایش حقوق درخواستی فعالان این گروه شغلی در این منطقه جغرافیایی و این سطح ارشدیت، نسبت به سال گذشته است.

### بخش متغیر حقوق

۶%

این عدد نشان‌دهنده سهم پرداختی‌های متغیر مانند پورسانت، کمیسیون، پاداش عملکرد و ... از کل حقوق دریافتی فعالان این گروه شغلی، در این منطقه جغرافیایی و این سطح ارشدیت است.

### توزیع حقوق در سال ۱۴۰۳ و ۱۴۰۴



#### راهنمای نمودار

بدین ترتیب می‌توانید از حقوق خالص درخواستی افراد مشابه خودتان برای سال ۱۴۰۴ مطلع شوید. درصدهای نمودار، صدک‌های توزیع حقوق فعالان این گروه شغلی در این منطقه جغرافیایی و این سطح ارشدیت را نشان می‌دهند؛ به عنوان مثال اگر حقوق دریافتی شما در سال گذشته، روی ۷۵٪ باشد یعنی از ۷۵٪ افراد مشابه خودتان حقوق بیشتری دریافت کرده‌اید.

نمودار پایین، نشان‌دهنده حقوق دریافتی خالص افراد در انتهای سال ۱۴۰۳ و نمودار بالا، نشان‌دهنده حقوق درخواستی خالص این افراد برای سال ۱۴۰۴ است. این اعداد، خالص و پس از کسر کسورات بوده و شامل بخش ثابت و متغیر حقوق همه افراد است. حقوق دریافتی خالص خود در سال ۱۴۰۳ را روی نمودار پایینی پیدا کنید؛ از نقطه مورد نظر به سمت بالا حرکت کنید تا نقطه نظیر آن را روی نمودار بالایی (سال ۱۴۰۴) پیدا کنید.





ضریب اطمینان متوسط

Senior



سراسر کشور



Database (SQL Server, Oracle, PostgreSQL, MySQL, MongoDB, Redis, Data Warehouse, SSIS, etc.)

### حقوق درخواستی سال ۱۴۰۴

۳۹ تا ۷۳ میلیون تومان

حقوق درخواستی نیمی از فعالان این گروه شغلی در این منطقه جغرافیایی و این سطح ارشدیت در بازه فوق است.

### رشد میانه حقوق درخواستی ۱۴۰۴

↑ ۳۷%

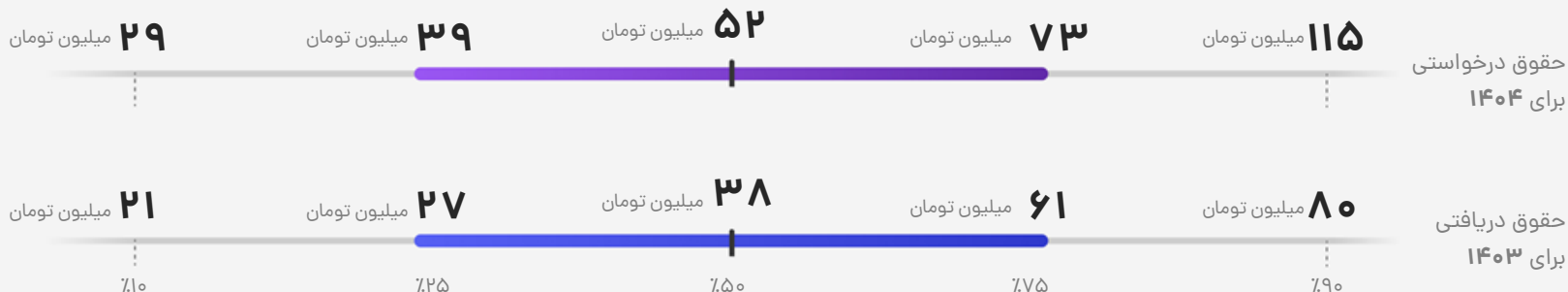
این عدد، میانه افزایش حقوق درخواستی فعالان این گروه شغلی در این منطقه جغرافیایی و این سطح ارشدیت، نسبت به سال گذشته است.

### بخش متغیر حقوق

۳%

این عدد نشان‌دهنده سهم پرداختی‌های متغیر مانند پورسانت، کمیسیون، پاداش عملکرد و ... از کل حقوق دریافتی فعالان این گروه شغلی، در این منطقه جغرافیایی و این سطح ارشدیت است.

### توزیع حقوق در سال ۱۴۰۳ و ۱۴۰۴



#### راهنمای نمودار

بدین ترتیب می‌توانید از حقوق خالص درخواستی افراد مشابه خودتان برای سال ۱۴۰۴ مطلع شوید.

درصدهای نمودار، صدک‌های توزیع حقوق فعالان این گروه شغلی در این منطقه جغرافیایی و این سطح ارشدیت را نشان می‌دهند؛ به عنوان مثال اگر حقوق دریافتی شما در سال گذشته، روی ۷۵٪ باشد یعنی از ۷۵٪ افراد مشابه خودتان حقوق بیشتری دریافت کرده‌اید.

نمودار پایین، نشان‌دهنده حقوق دریافتی خالص افراد در انتهای سال ۱۴۰۳ و نمودار بالا، نشان‌دهنده حقوق درخواستی خالص این افراد برای سال ۱۴۰۴ است. این اعداد، خالص و پس از کسر کسورات بوده و شامل بخش ثابت و متغیر حقوق همه افراد است.

حقوق دریافتی خالص خود در سال ۱۴۰۳ را روی نمودار پایینی پیدا کنید؛ از نقطه مورد نظر به سمت بالا حرکت کنید تا نقطه نظیر آن را روی نمودار بالایی (سال ۱۴۰۴) پیدا کنید.

## فهرست صفحات این گروه شغلی

از لیست زیر سطح ارشدیت و جغرافیای مورد نظر خود را انتخاب کنید و روی آن کلیک کنید.

سراسر کشور



همه سطوح

# CMS

(Wordpress, Joomla, Woocommerce, Nopcommerce, etc.)

تعداد شرکت کننده



۹۷ نفر

برای دیدن حقوق‌ها روی جغرافیا و سطح ارشدیت خود کلیک کنید.



ضریب اطمینان بالا

همه سطوح

سراسر کشور

CMS (Wordpress, Joomla, Woocommerce, Nopcommerce, etc.)

### حقوق درخواستی سال ۱۴۰۴

۱۹ تا ۳۵ میلیون تومان

حقوق درخواستی نیمی از فعالان این گروه شغلی در این منطقه جغرافیایی و این سطح ارشدیت در بازه فوق است.

### رشد میانه حقوق درخواستی ۱۴۰۴

↑ ۳۰%

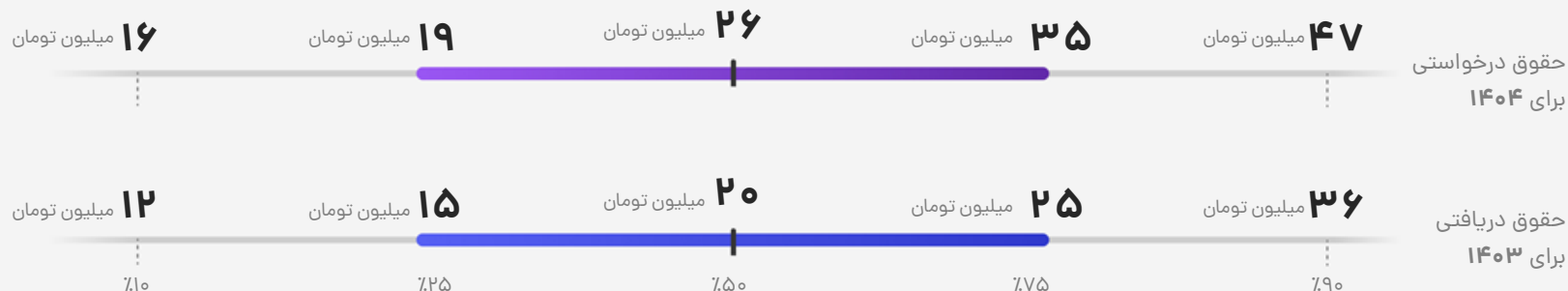
این عدد، میانه افزایش حقوق درخواستی فعالان این گروه شغلی در این منطقه جغرافیایی و این سطح ارشدیت، نسبت به سال گذشته است.

### بخش متغیر حقوق

۵%

این عدد نشان دهنده سهم پرداختی‌های متغیر مانند پورسانت، کمیسیون، پاداش عملکرد و ... از کل حقوق دریافتی فعالان این گروه شغلی، در این منطقه جغرافیایی و این سطح ارشدیت است.

### توزیع حقوق در سال ۱۴۰۳ و ۱۴۰۴



#### راهنمای نمودار

بدین ترتیب می‌توانید از حقوق خالص درخواستی افراد مشابه خودتان برای سال ۱۴۰۴ مطلع شوید. درصدهای نمودار، صدک‌های توزیع حقوق فعالان این گروه شغلی در این منطقه جغرافیایی و این سطح ارشدیت را نشان می‌دهند؛ به عنوان مثال اگر حقوق دریافتی شما در سال گذشته، روی ۷۵٪ باشد یعنی از ۷۵٪ افراد مشابه خودتان حقوق بیشتری دریافت کرده‌اید.

نمودار پایین، نشان‌دهنده حقوق دریافتی خالص افراد در انتهای سال ۱۴۰۳ و نمودار بالا، نشان‌دهنده حقوق درخواستی خالص این افراد برای سال ۱۴۰۴ است. این اعداد، خالص و پس از کسر کسورات بوده و شامل بخش ثابت و متغیر حقوق همه افراد است. حقوق دریافتی خالص خود در سال ۱۴۰۳ را روی نمودار پایینی پیدا کنید؛ از نقطه مورد نظر به سمت بالا حرکت کنید تا نقطه نظیر آن را روی نمودار بالایی (سال ۱۴۰۴) پیدا کنید.

## فهرست صفحات این گروه شغلی

از لیست زیر سطح ارشدیت و جغرافیای مورد نظر خود را انتخاب کنید و روی آن کلیک کنید.

### مدیر

< تهران

< شهرهای بزرگ

< شهرهای کوچک

## مدیر فنی / Tech Lead

نمونه مشاغل: CTO | Technical Team Lead | Tech Lead | Engineer  
Chapter Lead|Manager

تعداد شرکت کننده

۱۳۴۵ نفر



برای دیدن حقوق‌ها روی جغرافیا و سطح ارشدیت خود کلیک کنید.



ضریب اطمینان بالا

تهران



مدیر فنی / Tech Lead

### حقوق درخواستی سال ۱۴۰۴

۴۹ تا ۱۰۰ میلیون تومان

حقوق درخواستی نیمی از فعالان این گروه شغلی در این منطقه جغرافیایی و این سطح ارشدیت در بازه فوق است.

### رشد میانه حقوق درخواستی ۱۴۰۴

↑ ۴۰%

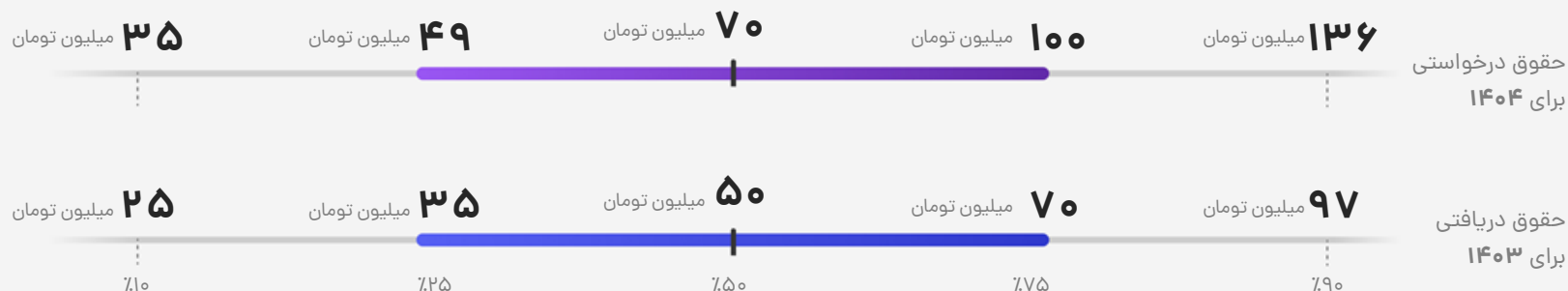
این عدد، میانه افزایش حقوق درخواستی فعالان این گروه شغلی در این منطقه جغرافیایی و این سطح ارشدیت، نسبت به سال گذشته است.

### بخش متغیر حقوق

۷%

این عدد نشان‌دهنده سهم پرداختی‌های متغیر مانند پورسانت، کمیسیون، پاداش عملکرد و ... از کل حقوق دریافتی فعالان این گروه شغلی، در این منطقه جغرافیایی و این سطح ارشدیت است.

### توزیع حقوق در سال ۱۴۰۳ و ۱۴۰۴



#### راهنمای نمودار

نمودار پایین، نشان‌دهنده حقوق دریافتی خالص افراد در انتهای سال ۱۴۰۳ و نمودار بالا، نشان‌دهنده حقوق درخواستی خالص این افراد برای سال ۱۴۰۴ است. این اعداد، خالص و پس از کسر کسورات بوده و شامل بخش ثابت و متغیر حقوق همه افراد است. حقوق دریافتی خالص خود در سال ۱۴۰۳ را روی نمودار پایینی پیدا کنید؛ از نقطه مورد نظر به سمت بالا حرکت کنید تا نقطه نظیر آن را روی نمودار بالایی (سال ۱۴۰۴) پیدا کنید.

بدین ترتیب می‌توانید از حقوق خالص درخواستی افراد مشابه خودتان برای سال ۱۴۰۴ مطلع شوید. درصدهای نمودار، صدک‌های توزیع حقوق فعالان این گروه شغلی در این منطقه جغرافیایی و این سطح ارشدیت را نشان می‌دهند؛ به عنوان مثال اگر حقوق دریافتی شما در سال گذشته، روی ۷۵٪ باشد یعنی از ۷۵٪ افراد مشابه خودتان حقوق بیشتری دریافت کرده‌اید.



ضریب اطمینان بالا

شهرهای بزرگ



مدیر فنی / Tech Lead

### حقوق درخواستی سال ۱۴۰۴

۳۱ تا ۶۰ میلیون تومان

حقوق درخواستی نیمی از فعالان این گروه شغلی در این منطقه جغرافیایی و این سطح ارشدیت در بازه فوق است.

### رشد میانه حقوق درخواستی ۱۴۰۴

↑ ۳۵%

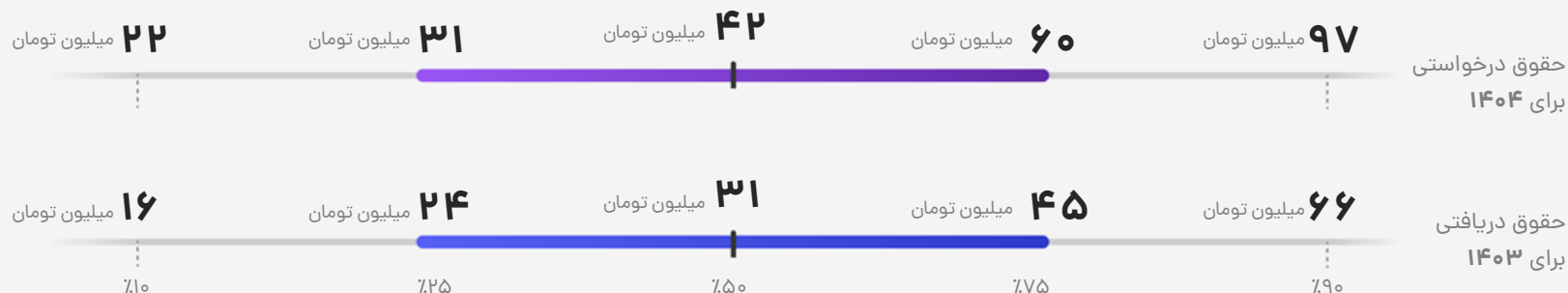
این عدد، میانه افزایش حقوق درخواستی فعالان این گروه شغلی در این منطقه جغرافیایی و این سطح ارشدیت، نسبت به سال گذشته است.

### بخش متغیر حقوق

۸%

این عدد نشان دهنده سهم پرداختی‌های متغیر مانند پورسانت، کمیسیون، پاداش عملکرد و ... از کل حقوق دریافتی فعالان این گروه شغلی، در این منطقه جغرافیایی و این سطح ارشدیت است.

### توزیع حقوق در سال ۱۴۰۳ و ۱۴۰۴



#### راهنمای نمودار

بدین ترتیب می‌توانید از حقوق خالص درخواستی افراد مشابه خودتان برای سال ۱۴۰۴ مطلع شوید.

درصدهای نمودار، صدک‌های توزیع حقوق فعالان این گروه شغلی در این منطقه جغرافیایی و این سطح ارشدیت را نشان می‌دهند؛ به عنوان مثال اگر حقوق دریافتی شما در سال گذشته، روی ۷۵٪ باشد یعنی از ۷۵٪ افراد مشابه خودتان حقوق بیشتری دریافت کرده‌اید.

نمودار پایین، نشان‌دهنده حقوق دریافتی خالص افراد در انتهای سال ۱۴۰۳ و نمودار بالا، نشان‌دهنده حقوق درخواستی خالص این افراد برای سال ۱۴۰۴ است. این اعداد، خالص و پس از کسر کسورات بوده و شامل بخش ثابت و متغیر حقوق همه افراد است.

حقوق دریافتی خالص خود در سال ۱۴۰۳ را روی نمودار پایینی پیدا کنید؛ از نقطه مورد نظر به سمت بالا حرکت کنید تا نقطه نظیر آن را روی نمودار بالایی (سال ۱۴۰۴) پیدا کنید.



ضریب اطمینان بالا

شهرهای کوچک



مدیر فنی / Tech Lead

### حقوق درخواستی سال ۱۴۰۴

۳۳ تا ۵۱ میلیون تومان

حقوق درخواستی نیمی از فعالان این گروه شغلی در این منطقه جغرافیایی و این سطح ارشدیت در بازه فوق است.

### رشد میانه حقوق درخواستی ۱۴۰۴

↑ ۴۳%

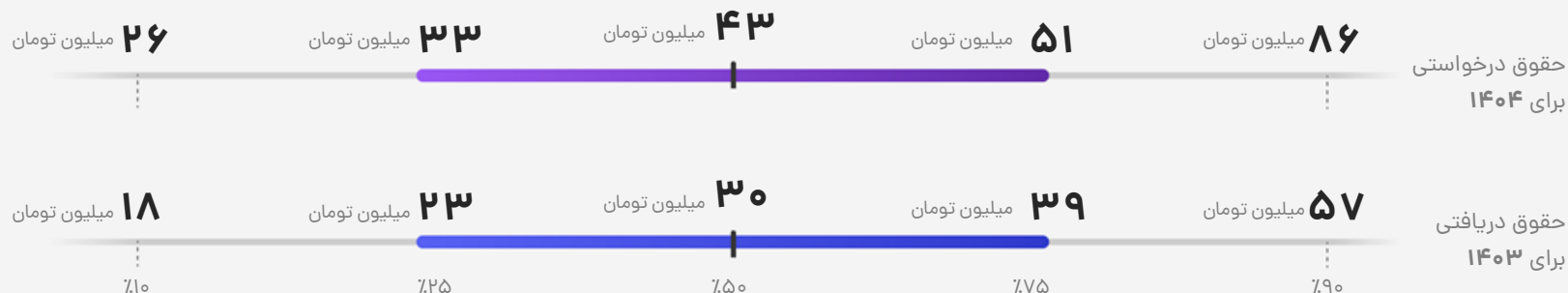
این عدد، میانه افزایش حقوق درخواستی فعالان این گروه شغلی در این منطقه جغرافیایی و این سطح ارشدیت، نسبت به سال گذشته است.

### بخش متغیر حقوق

۵%

این عدد نشان‌دهنده سهم پرداختی‌های متغیر مانند پورسانت، کمیسیون، پاداش عملکرد و ... از کل حقوق دریافتی فعالان این گروه شغلی، در این منطقه جغرافیایی و این سطح ارشدیت است.

### توزیع حقوق در سال ۱۴۰۳ و ۱۴۰۴



#### راهنمای نمودار

بدین ترتیب می‌توانید از حقوق خالص درخواستی افراد مشابه خودتان برای سال ۱۴۰۴ مطلع شوید.

درصدهای نمودار، صدک‌های توزیع حقوق فعالان این گروه شغلی در این منطقه جغرافیایی و این سطح ارشدیت را نشان می‌دهند؛ به عنوان مثال اگر حقوق دریافتی شما در سال گذشته، روی ۷۵٪ باشد یعنی از ۷۵٪ افراد مشابه خودتان حقوق بیشتری دریافت کرده‌اید.

نمودار پایین، نشان‌دهنده حقوق دریافتی خالص افراد در انتهای سال ۱۴۰۳ و نمودار بالا، نشان‌دهنده حقوق درخواستی خالص این افراد برای سال ۱۴۰۴ است. این اعداد، خالص و پس از کسر کسورات بوده و شامل بخش ثابت و متغیر حقوق همه افراد است.

حقوق دریافتی خالص خود در سال ۱۴۰۳ را روی نمودار پایینی پیدا کنید؛ از نقطه مورد نظر به سمت بالا حرکت کنید تا نقطه نظیر آن را روی نمودار بالایی (سال ۱۴۰۴) پیدا کنید.

## حقوقی

نمونه مشاغل: کارشناس حقوقی | مشاور حقوقی | مدیر حقوقی | مدیر امور قراردادها

میزان رضایت شغلی

۳/۴ از ۵



تعداد شرکت کننده

۸۰۴ نفر



برای دیدن حقوقها روی جغرافیا و سطح ارشدیت خود کلیک کنید.

## فهرست صفحات این گروه شغلی

از لیست زیر سطح ارشدیت و جغرافیای مورد نظر خود را انتخاب کنید و روی آن کلیک کنید.

### تهران

< کارشناس

< کارشناس ارشد

< مدیر

### شهرهای بزرگ

< کارشناس

### شهرهای کوچک

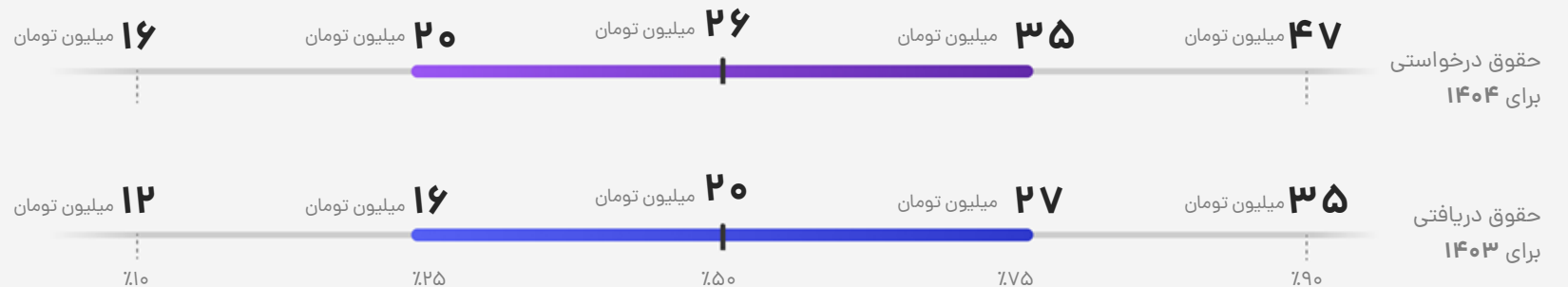
< کارشناس

### شهرهای بزرگ و کوچک

< کارشناس ارشد و مدیر



### توزیع حقوق در سال ۱۴۰۳ و ۱۴۰۴



#### راهنمای نمودار

نمودار پایین، نشان‌دهنده حقوق دریافتی خالص افراد در انتهای سال ۱۴۰۳ و نمودار بالا، نشان‌دهنده حقوق درخواستی خالص این افراد برای سال ۱۴۰۴ است. این اعداد، خالص و پس از کسر کسورات بوده و شامل بخش ثابت و متغیر حقوق همه افراد است. حقوق دریافتی خالص خود در سال ۱۴۰۳ را روی نمودار پایینی پیدا کنید؛ از نقطه مورد نظر به سمت بالا حرکت کنید تا نقطه نظیر آن را روی نمودار بالایی (سال ۱۴۰۴) پیدا کنید.

بدین ترتیب می‌توانید از حقوق خالص درخواستی افراد مشابه خودتان برای سال ۱۴۰۴ مطلع شوید. درصدهای نمودار، صدک‌های توزیع حقوق فعالان این گروه شغلی در این منطقه جغرافیایی و این سطح ارشدیت را نشان می‌دهند؛ به عنوان مثال اگر حقوق دریافتی شما در سال گذشته، روی ۷۵٪ باشد یعنی از ۷۵٪ افراد مشابه خودتان حقوق بیشتری دریافت کرده‌اید.

### حقوق درخواستی سال ۱۴۰۴

۲۰ تا ۳۵ میلیون تومان

حقوق درخواستی نیمی از فعالان این گروه شغلی در این منطقه جغرافیایی و این سطح ارشدیت در بازه فوق است.

### رشد میانه حقوق درخواستی ۱۴۰۴

↑ ۳۰٪

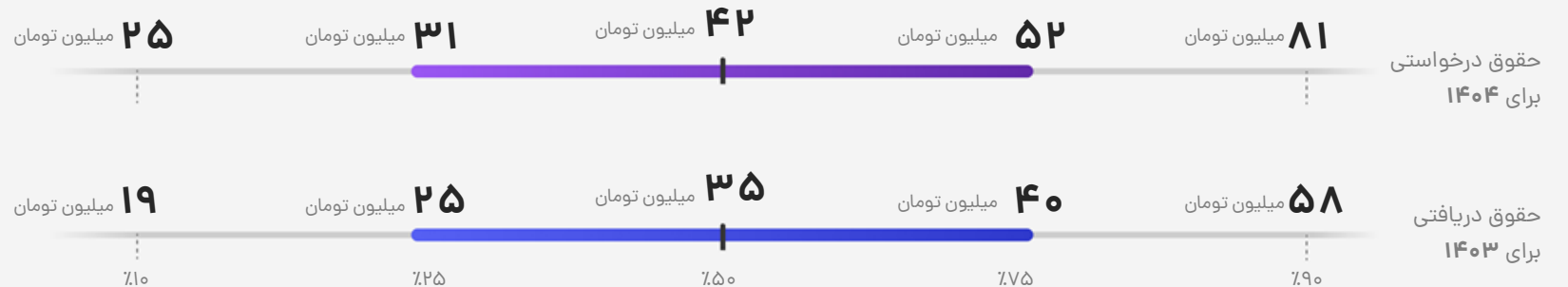
این عدد، میانه افزایش حقوق درخواستی فعالان این گروه شغلی در این منطقه جغرافیایی و این سطح ارشدیت، نسبت به سال گذشته است.

### بخش متغیر حقوق

۱۱٪

این عدد نشان‌دهنده سهم پرداختی‌های متغیر مانند پورسانت، کمیسیون، پاداش عملکرد و ... از کل حقوق دریافتی فعالان این گروه شغلی، در این منطقه جغرافیایی و این سطح ارشدیت است.

### توزیع حقوق در سال ۱۴۰۳ و ۱۴۰۴



#### راهنمای نمودار

نمودار پایین، نشان‌دهنده حقوق دریافتی خالص افراد در انتهای سال ۱۴۰۳ و نمودار بالا، نشان‌دهنده حقوق درخواستی خالص این افراد برای سال ۱۴۰۴ است. این اعداد، خالص و پس از کسر کسورات بوده و شامل بخش ثابت و متغیر حقوق همه افراد است. حقوق دریافتی خالص خود در سال ۱۴۰۳ را روی نمودار پایینی پیدا کنید؛ از نقطه مورد نظر به سمت بالا حرکت کنید تا نقطه نظیر آن را روی نمودار بالایی (سال ۱۴۰۴) پیدا کنید.

بدین ترتیب می‌توانید از حقوق خالص درخواستی افراد مشابه خودتان برای سال ۱۴۰۴ مطلع شوید. درصدهای نمودار، صدک‌های توزیع حقوق فعالان این گروه شغلی در این منطقه جغرافیایی و این سطح ارشدیت را نشان می‌دهند؛ به عنوان مثال اگر حقوق دریافتی شما در سال گذشته، روی ۷۵٪ باشد یعنی از ۷۵٪ افراد مشابه خودتان حقوق بیشتری دریافت کرده‌اید.

### حقوق درخواستی سال ۱۴۰۴

۳۱ تا ۵۲ میلیون تومان

حقوق درخواستی نیمی از فعالان این گروه شغلی در این منطقه جغرافیایی و این سطح ارشدیت در بازه فوق است.

### رشد میانه حقوق درخواستی ۱۴۰۴

↑ ۲۰٪

این عدد، میانه افزایش حقوق درخواستی فعالان این گروه شغلی در این منطقه جغرافیایی و این سطح ارشدیت، نسبت به سال گذشته است.

### بخش متغیر حقوق

۱۴٪

این عدد نشان‌دهنده سهم پرداختی‌های متغیر مانند پورسانت، کمیسیون، پاداش عملکرد و ... از کل حقوق دریافتی فعالان این گروه شغلی، در این منطقه جغرافیایی و این سطح ارشدیت است.

## توزیع حقوق در سال ۱۴۰۳ و ۱۴۰۴



### حقوق درخواستی سال ۱۴۰۴

۴۶ تا ۸۸ میلیون تومان

حقوق درخواستی نیمی از فعالان این گروه شغلی در این منطقه جغرافیایی و این سطح ارشدیت در بازه فوق است.

### رشد میانه حقوق درخواستی ۱۴۰۴

↑ ۳۱%

این عدد، میانه افزایش حقوق درخواستی فعالان این گروه شغلی در این منطقه جغرافیایی و این سطح ارشدیت، نسبت به سال گذشته است.

### بخش متغیر حقوق

۸%

این عدد نشان‌دهنده سهم پرداختی‌های متغیر مانند پورسانت، کمیسیون، پاداش عملکرد و ... از کل حقوق دریافتی فعالان این گروه شغلی، در این منطقه جغرافیایی و این سطح ارشدیت است.

#### راهنمای نمودار

نمودار پایین، نشان‌دهنده حقوق دریافتی خالص افراد در انتهای سال ۱۴۰۳ و نمودار بالا، نشان‌دهنده حقوق درخواستی خالص این افراد برای سال ۱۴۰۴ است. این اعداد، خالص و پس از کسر کسورات بوده و شامل بخش ثابت و متغیر حقوق همه افراد است. حقوق دریافتی خالص خود در سال ۱۴۰۳ را روی نمودار پایینی پیدا کنید؛ از نقطه مورد نظر به سمت بالا حرکت کنید تا نقطه نظیر آن را روی نمودار بالایی (سال ۱۴۰۴) پیدا کنید.

بدین ترتیب می‌توانید از حقوق خالص درخواستی افراد مشابه خودتان برای سال ۱۴۰۴ مطلع شوید. درصدهای نمودار، صدک‌های توزیع حقوق فعالان این گروه شغلی در این منطقه جغرافیایی و این سطح ارشدیت را نشان می‌دهند؛ به عنوان مثال اگر حقوق دریافتی شما در سال گذشته، روی ۷۵٪ باشد یعنی از ۷۵٪ افراد مشابه خودتان حقوق بیشتری دریافت کرده‌اید.



### حقوق درخواستی سال ۱۴۰۴

۱۸ تا ۳۰ میلیون تومان

حقوق درخواستی نیمی از فعالان این گروه شغلی در این منطقه جغرافیایی و این سطح ارشدیت در بازه فوق است.

### رشد میانه حقوق درخواستی ۱۴۰۴

↑ ۲۵%

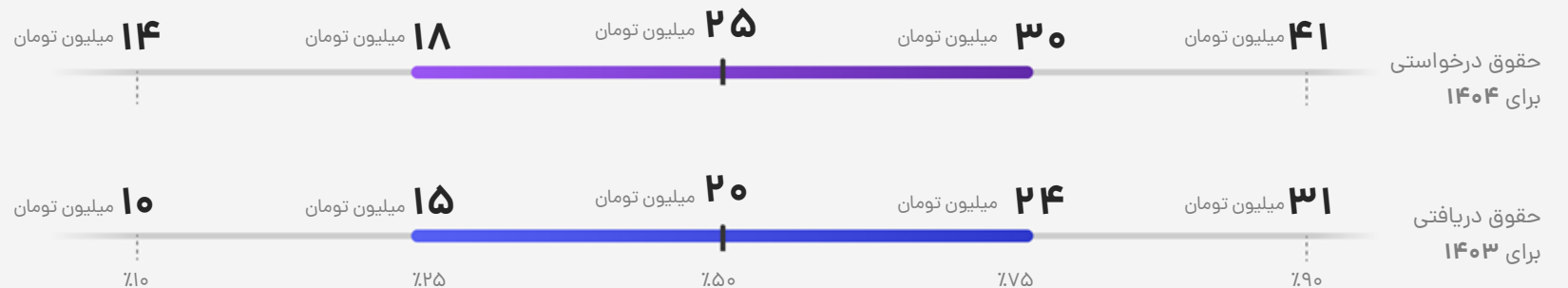
این عدد، میانه افزایش حقوق درخواستی فعالان این گروه شغلی در این منطقه جغرافیایی و این سطح ارشدیت، نسبت به سال گذشته است.

### بخش متغیر حقوق

۱۳%

این عدد نشان دهنده سهم پرداختی‌های متغیر مانند پورسانت، کمیسیون، پاداش عملکرد و ... از کل حقوق دریافتی فعالان این گروه شغلی، در این منطقه جغرافیایی و این سطح ارشدیت است.

### توزیع حقوق در سال ۱۴۰۳ و ۱۴۰۴



#### راهنمای نمودار

نمودار پایین، نشان‌دهنده حقوق دریافتی خالص افراد در انتهای سال ۱۴۰۳ و نمودار بالا، نشان‌دهنده حقوق درخواستی خالص این افراد برای سال ۱۴۰۴ است. این اعداد، خالص و پس از کسر کسورات بوده و شامل بخش ثابت و متغیر حقوق همه افراد است. حقوق دریافتی خالص خود در سال ۱۴۰۳ را روی نمودار پایینی پیدا کنید؛ از نقطه مورد نظر به سمت بالا حرکت کنید تا نقطه نظیر آن را روی نمودار بالایی (سال ۱۴۰۴) پیدا کنید.

بدین ترتیب می‌توانید از حقوق خالص درخواستی افراد مشابه خودتان برای سال ۱۴۰۴ مطلع شوید. درصدهای نمودار، صدک‌های توزیع حقوق فعالان این گروه شغلی در این منطقه جغرافیایی و این سطح ارشدیت را نشان می‌دهند؛ به عنوان مثال اگر حقوق دریافتی شما در سال گذشته، روی ۷۵٪ باشد یعنی از ۷۵٪ افراد مشابه خودتان حقوق بیشتری دریافت کرده‌اید.



### حقوق درخواستی سال ۱۴۰۴

۱۷ تا ۳۰ میلیون تومان

حقوق درخواستی نیمی از فعالان این گروه شغلی در این منطقه جغرافیایی و این سطح ارشدیت در بازه فوق است.

### رشد میانه حقوق درخواستی ۱۴۰۴

↑ ۲۲%

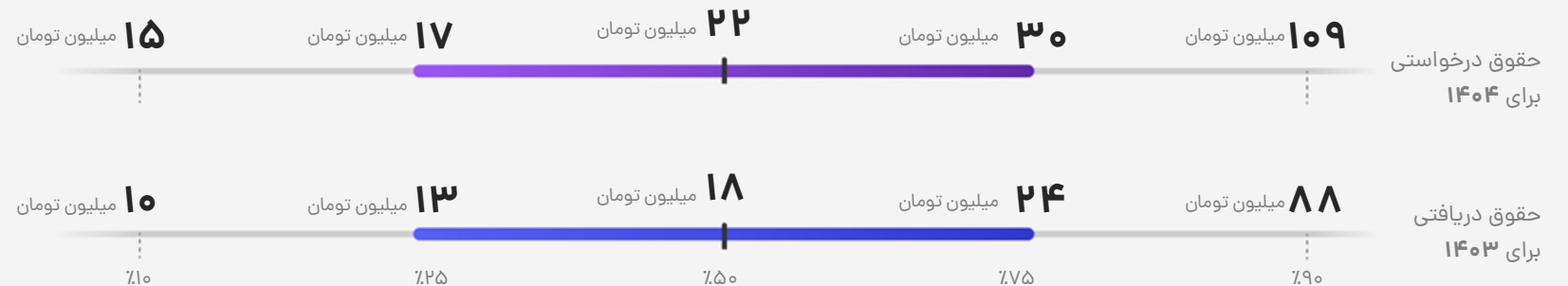
این عدد، میانه افزایش حقوق درخواستی فعالان این گروه شغلی در این منطقه جغرافیایی و این سطح ارشدیت، نسبت به سال گذشته است.

### بخش متغیر حقوق

۵%

این عدد نشان‌دهنده سهم پرداختی‌های متغیر مانند پورسانت، کمیسیون، پاداش عملکرد و ... از کل حقوق دریافتی فعالان این گروه شغلی، در این منطقه جغرافیایی و این سطح ارشدیت است.

### توزیع حقوق در سال ۱۴۰۳ و ۱۴۰۴



#### راهنمای نمودار

نمودار پایین، نشان‌دهنده حقوق دریافتی خالص افراد در انتهای سال ۱۴۰۳ و نمودار بالا، نشان‌دهنده حقوق درخواستی خالص این افراد برای سال ۱۴۰۴ است. این اعداد، خالص و پس از کسر کسورات بوده و شامل بخش ثابت و متغیر حقوق همه افراد است. حقوق دریافتی خالص خود در سال ۱۴۰۳ را روی نمودار پایینی پیدا کنید؛ از نقطه مورد نظر به سمت بالا حرکت کنید تا نقطه نظیر آن را روی نمودار بالایی (سال ۱۴۰۴) پیدا کنید.

بدین ترتیب می‌توانید از حقوق خالص درخواستی افراد مشابه خودتان برای سال ۱۴۰۴ مطلع شوید. درصدهای نمودار، صدک‌های توزیع حقوق فعالان این گروه شغلی در این منطقه جغرافیایی و این سطح ارشدیت را نشان می‌دهند؛ به عنوان مثال اگر حقوق دریافتی شما در سال گذشته، روی ۷۵٪ باشد یعنی از ۷۵٪ افراد مشابه خودتان حقوق بیشتری دریافت کرده‌اید.



### حقوق درخواستی سال ۱۴۰۴

۲۵ تا ۴۰ میلیون تومان

حقوق درخواستی نیمی از فعالان این گروه شغلی در این منطقه جغرافیایی و این سطح ارشدیت در بازه فوق است.

### رشد میانه حقوق درخواستی ۱۴۰۴

↑ ۳۶%

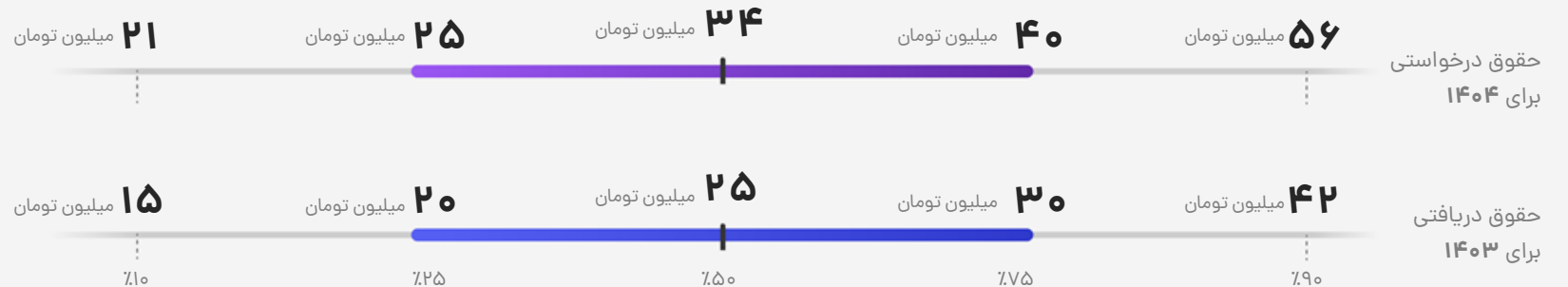
این عدد، میانه افزایش حقوق درخواستی فعالان این گروه شغلی در این منطقه جغرافیایی و این سطح ارشدیت، نسبت به سال گذشته است.

### بخش متغیر حقوق

۹%

این عدد نشان‌دهنده سهم پرداختی‌های متغیر مانند پورسانت، کمیسیون، پاداش عملکرد و ... از کل حقوق دریافتی فعالان این گروه شغلی، در این منطقه جغرافیایی و این سطح ارشدیت است.

### توزیع حقوق در سال ۱۴۰۳ و ۱۴۰۴



#### راهنمای نمودار

نمودار پایین، نشان‌دهنده حقوق دریافتی خالص افراد در انتهای سال ۱۴۰۳ و نمودار بالا، نشان‌دهنده حقوق درخواستی خالص این افراد برای سال ۱۴۰۴ است. این اعداد، خالص و پس از کسر کسورات بوده و شامل بخش ثابت و متغیر حقوق همه افراد است. حقوق دریافتی خالص خود در سال ۱۴۰۳ را روی نمودار پایینی پیدا کنید؛ از نقطه مورد نظر به سمت بالا حرکت کنید تا نقطه نظیر آن را روی نمودار بالایی (سال ۱۴۰۴) پیدا کنید.

بدین ترتیب می‌توانید از حقوق خالص درخواستی افراد مشابه خودتان برای سال ۱۴۰۴ مطلع شوید. درصدهای نمودار، صدک‌های توزیع حقوق فعالان این گروه شغلی در این منطقه جغرافیایی و این سطح ارشدیت را نشان می‌دهند؛ به عنوان مثال اگر حقوق دریافتی شما در سال گذشته، روی ۷۵٪ باشد یعنی از ۷۵٪ افراد مشابه خودتان حقوق بیشتری دریافت کرده‌اید.

## خبرنگار / روزنامه‌نگار

نمونه مشاغل: خبرنگار | روزنامه‌نگار | سردبیر | دبیر سرویس | مدیر رسانه‌ای

میزان رضایت شغلی

۵ از ۳



تعداد شرکت کننده

۵۶ نفر



برای دیدن حقوق‌ها روی جغرافیا و سطح ارشدیت خود کلیک کنید.

## فهرست صفحات این گروه شغلی

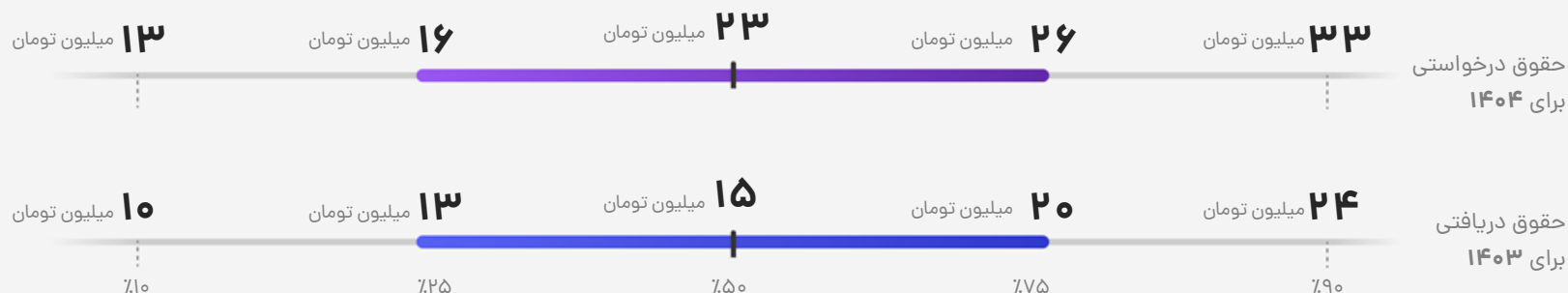
از لیست زیر سطح ارشدیت و جغرافیای مورد نظر خود را انتخاب کنید و روی آن کلیک کنید.

سراسر کشور



همه سطوح

### توزیع حقوق در سال ۱۴۰۳ و ۱۴۰۴



#### راهنمای نمودار

نمودار پایین، نشان‌دهنده حقوق دریافتی خالص افراد در انتهای سال ۱۴۰۳ و نمودار بالا، نشان‌دهنده حقوق درخواستی خالص این افراد برای سال ۱۴۰۴ است. این اعداد، خالص و پس از کسر کسورات بوده و شامل بخش ثابت و متغیر حقوق همه افراد است. حقوق دریافتی خالص خود در سال ۱۴۰۳ را روی نمودار پایینی پیدا کنید؛ از نقطه مورد نظر به سمت بالا حرکت کنید تا نقطه نظیر آن را روی نمودار بالایی (سال ۱۴۰۴) پیدا کنید.

بدین ترتیب می‌توانید از حقوق خالص درخواستی افراد مشابه خودتان برای سال ۱۴۰۴ مطلع شوید. درصدهای نمودار، صدک‌های توزیع حقوق فعالان این گروه شغلی در این منطقه جغرافیایی و این سطح ارشدیت را نشان می‌دهند؛ به عنوان مثال اگر حقوق دریافتی شما در سال گذشته، روی ۷۵٪ باشد یعنی از ۷۵٪ افراد مشابه خودتان حقوق بیشتری دریافت کرده‌اید.

### حقوق درخواستی سال ۱۴۰۴

۱۶ تا ۲۶ میلیون تومان

حقوق درخواستی نیمی از فعالان این گروه شغلی در این منطقه جغرافیایی و این سطح ارشدیت در بازه فوق است.

### رشد میانه حقوق درخواستی ۱۴۰۴

↑ ۵۳٪

این عدد، میانه افزایش حقوق درخواستی فعالان این گروه شغلی در این منطقه جغرافیایی و این سطح ارشدیت، نسبت به سال گذشته است.

### بخش متغیر حقوق

۵٪

این عدد نشان‌دهنده سهم پرداختی‌های متغیر مانند پورسانت، کمیسیون، پاداش عملکرد و ... از کل حقوق دریافتی فعالان این گروه شغلی، در این منطقه جغرافیایی و این سطح ارشدیت است.



## فهرست صفحات این گروه شغلی

از لیست زیر سطح ارشدیت و جغرافیای مورد نظر خود را انتخاب کنید و روی آن کلیک کنید.

### تهران

< کارشناس

< کارشناس ارشد

< مدیر

### شهرهای بزرگ

< کارشناس

< کارشناس ارشد

< مدیر

### شهرهای کوچک

< کارشناس

< کارشناس ارشد

< مدیر

## خدمات و پشتیبانی مشتریان

نمونه مشاغل: کارشناس مرکز تماس | کارشناس پشتیبانی مشتریان | مدیر خدمات پس از فروش | اکانت منیجر

میزان رضایت شغلی

۳ از ۵



تعداد شرکت کننده

۳۵۹۵ نفر



برای دیدن حقوق‌ها روی جغرافیا و سطح ارشدیت خود کلیک کنید.

## توزیع حقوق در سال ۱۴۰۳ و ۱۴۰۴



### راهنمای نمودار

نمودار پایین، نشان‌دهنده حقوق دریافتی خالص افراد در انتهای سال ۱۴۰۳ و نمودار بالا، نشان‌دهنده حقوق درخواستی خالص این افراد برای سال ۱۴۰۴ است. این اعداد، خالص و پس از کسر کسورات بوده و شامل بخش ثابت و متغیر حقوق همه افراد است. حقوق دریافتی خالص خود در سال ۱۴۰۳ را روی نمودار پایینی پیدا کنید؛ از نقطه مورد نظر به سمت بالا حرکت کنید تا نقطه نظیر آن را روی نمودار بالایی (سال ۱۴۰۴) پیدا کنید.

بدین ترتیب می‌توانید از حقوق خالص درخواستی افراد مشابه خودتان برای سال ۱۴۰۴ مطلع شوید. درصدهای نمودار، صدک‌های توزیع حقوق فعالان این گروه شغلی در این منطقه جغرافیایی و این سطح ارشدیت را نشان می‌دهند؛ به عنوان مثال اگر حقوق دریافتی شما در سال گذشته، روی ۷۵٪ باشد یعنی از ۷۵٪ افراد مشابه خودتان حقوق بیشتری دریافت کرده‌اید.

## حقوق درخواستی سال ۱۴۰۴

۱۷ تا ۲۸ میلیون تومان

حقوق درخواستی نیمی از فعالان این گروه شغلی در این منطقه جغرافیایی و این سطح ارشدیت در بازه فوق است.

## رشد میانه حقوق درخواستی ۱۴۰۴

↑ ۲۹٪

این عدد، میانه افزایش حقوق درخواستی فعالان این گروه شغلی در این منطقه جغرافیایی و این سطح ارشدیت، نسبت به سال گذشته است.

## بخش متغیر حقوق

۵٪

این عدد نشان‌دهنده سهم پرداختی‌های متغیر مانند پورسانت، کمیسیون، پاداش عملکرد و ... از کل حقوق دریافتی فعالان این گروه شغلی، در این منطقه جغرافیایی و این سطح ارشدیت است.

## توزیع حقوق در سال ۱۴۰۳ و ۱۴۰۴



### راهنمای نمودار

نمودار پایین، نشان‌دهنده حقوق دریافتی خالص افراد در انتهای سال ۱۴۰۳ و نمودار بالا، نشان‌دهنده حقوق درخواستی خالص این افراد برای سال ۱۴۰۴ است. این اعداد، خالص و پس از کسر کسورات بوده و شامل بخش ثابت و متغیر حقوق همه افراد است. حقوق دریافتی خالص خود در سال ۱۴۰۳ را روی نمودار پایینی پیدا کنید؛ از نقطه مورد نظر به سمت بالا حرکت کنید تا نقطه نظیر آن را روی نمودار بالایی (سال ۱۴۰۴) پیدا کنید.

بدین ترتیب می‌توانید از حقوق خالص درخواستی افراد مشابه خودتان برای سال ۱۴۰۴ مطلع شوید. درصدهای نمودار، صدک‌های توزیع حقوق فعالان این گروه شغلی در این منطقه جغرافیایی و این سطح ارشدیت را نشان می‌دهند؛ به عنوان مثال اگر حقوق دریافتی شما در سال گذشته، روی ۷۵٪ باشد یعنی از ۷۵٪ افراد مشابه خودتان حقوق بیشتری دریافت کرده‌اید.

## حقوق درخواستی سال ۱۴۰۴

۲۳ تا ۴۰ میلیون تومان

حقوق درخواستی نیمی از فعالان این گروه شغلی در این منطقه جغرافیایی و این سطح ارشدیت در بازه فوق است.

## رشد میانه حقوق درخواستی ۱۴۰۴

↑ ۳۵٪

این عدد، میانه افزایش حقوق درخواستی فعالان این گروه شغلی در این منطقه جغرافیایی و این سطح ارشدیت، نسبت به سال گذشته است.

## بخش متغیر حقوق

۱۲٪

این عدد نشان‌دهنده سهم پرداختی‌های متغیر مانند پورسانت، کمیسیون، پاداش عملکرد و ... از کل حقوق دریافتی فعالان این گروه شغلی، در این منطقه جغرافیایی و این سطح ارشدیت است.

## توزیع حقوق در سال ۱۴۰۳ و ۱۴۰۴



### راهنمای نمودار

نمودار پایین، نشان‌دهنده حقوق دریافتی خالص افراد در انتهای سال ۱۴۰۳ و نمودار بالا، نشان‌دهنده حقوق درخواستی خالص این افراد برای سال ۱۴۰۴ است. این اعداد، خالص و پس از کسر کسورات بوده و شامل بخش ثابت و متغیر حقوق همه افراد است. حقوق دریافتی خالص خود در سال ۱۴۰۳ را روی نمودار پایینی پیدا کنید؛ از نقطه مورد نظر به سمت بالا حرکت کنید تا نقطه نظیر آن را روی نمودار بالایی (سال ۱۴۰۴) پیدا کنید.

بدین ترتیب می‌توانید از حقوق خالص درخواستی افراد مشابه خودتان برای سال ۱۴۰۴ مطلع شوید. درصدهای نمودار، صدک‌های توزیع حقوق فعالان این گروه شغلی در این منطقه جغرافیایی و این سطح ارشدیت را نشان می‌دهند؛ به عنوان مثال اگر حقوق دریافتی شما در سال گذشته، روی ۷۵٪ باشد یعنی از ۷۵٪ افراد مشابه خودتان حقوق بیشتری دریافت کرده‌اید.

## حقوق درخواستی سال ۱۴۰۴

۳۳ تا ۶۳ میلیون تومان

حقوق درخواستی نیمی از فعالان این گروه شغلی در این منطقه جغرافیایی و این سطح ارشدیت در بازه فوق است.

## رشد میانه حقوق درخواستی ۱۴۰۴

↑ ۲۹%

این عدد، میانه افزایش حقوق درخواستی فعالان این گروه شغلی در این منطقه جغرافیایی و این سطح ارشدیت، نسبت به سال گذشته است.

## بخش متغیر حقوق

۷%

این عدد نشان‌دهنده سهم پرداختی‌های متغیر مانند پورسانت، کمیسیون، پاداش عملکرد و ... از کل حقوق دریافتی فعالان این گروه شغلی، در این منطقه جغرافیایی و این سطح ارشدیت است.



### حقوق درخواستی سال ۱۴۰۴

۱۵ تا ۲۷ میلیون تومان

حقوق درخواستی نیمی از فعالان این گروه شغلی در این منطقه جغرافیایی و این سطح ارشدیت در بازه فوق است.

### رشد میانه حقوق درخواستی ۱۴۰۴

↑ ۳۶%

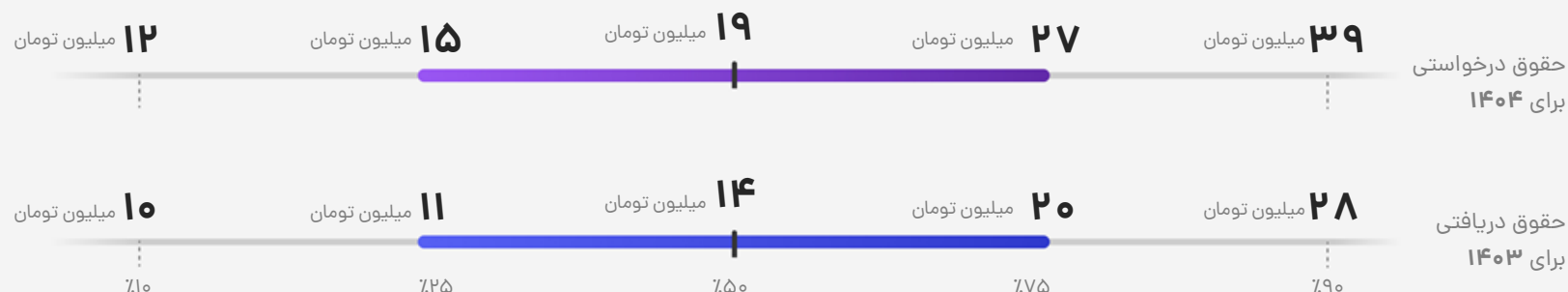
این عدد، میانه افزایش حقوق درخواستی فعالان این گروه شغلی در این منطقه جغرافیایی و این سطح ارشدیت، نسبت به سال گذشته است.

### بخش متغیر حقوق

۱۲%

این عدد نشان دهنده سهم پرداختی‌های متغیر مانند پورسانت، کمیسیون، پاداش عملکرد و ... از کل حقوق دریافتی فعالان این گروه شغلی، در این منطقه جغرافیایی و این سطح ارشدیت است.

### توزیع حقوق در سال ۱۴۰۳ و ۱۴۰۴



#### راهنمای نمودار

نمودار پایین، نشان‌دهنده حقوق دریافتی خالص افراد در انتهای سال ۱۴۰۳ و نمودار بالا، نشان‌دهنده حقوق درخواستی خالص این افراد برای سال ۱۴۰۴ است. این اعداد، خالص و پس از کسر کسورات بوده و شامل بخش ثابت و متغیر حقوق همه افراد است. حقوق دریافتی خالص خود در سال ۱۴۰۳ را روی نمودار پایینی پیدا کنید؛ از نقطه مورد نظر به سمت بالا حرکت کنید تا نقطه نظیر آن را روی نمودار بالایی (سال ۱۴۰۴) پیدا کنید.

بدین ترتیب می‌توانید از حقوق خالص درخواستی افراد مشابه خودتان برای سال ۱۴۰۴ مطلع شوید. درصدهای نمودار، صدک‌های توزیع حقوق فعالان این گروه شغلی در این منطقه جغرافیایی و این سطح ارشدیت را نشان می‌دهند؛ به عنوان مثال اگر حقوق دریافتی شما در سال گذشته، روی ۷۵٪ باشد یعنی از ۷۵٪ افراد مشابه خودتان حقوق بیشتری دریافت کرده‌اید.



### حقوق درخواستی سال ۱۴۰۴

۲۱ تا ۳۶ میلیون تومان

حقوق درخواستی نیمی از فعالان این گروه شغلی در این منطقه جغرافیایی و این سطح ارشدیت در بازه فوق است.

### رشد میانه حقوق درخواستی ۱۴۰۴

↑ ۳۰%

این عدد، میانه افزایش حقوق درخواستی فعالان این گروه شغلی در این منطقه جغرافیایی و این سطح ارشدیت، نسبت به سال گذشته است.

### بخش متغیر حقوق

۱۵%

این عدد نشان دهنده سهم پرداختی‌های متغیر مانند پورسانت، کمیسیون، پاداش عملکرد و ... از کل حقوق دریافتی فعالان این گروه شغلی، در این منطقه جغرافیایی و این سطح ارشدیت است.

### توزیع حقوق در سال ۱۴۰۳ و ۱۴۰۴



#### راهنمای نمودار

نمودار پایین، نشان‌دهنده حقوق دریافتی خالص افراد در انتهای سال ۱۴۰۳ و نمودار بالا، نشان‌دهنده حقوق درخواستی خالص این افراد برای سال ۱۴۰۴ است. این اعداد، خالص و پس از کسر کسورات بوده و شامل بخش ثابت و متغیر حقوق همه افراد است. حقوق دریافتی خالص خود در سال ۱۴۰۳ را روی نمودار پایینی پیدا کنید؛ از نقطه مورد نظر به سمت بالا حرکت کنید تا نقطه نظیر آن را روی نمودار بالایی (سال ۱۴۰۴) پیدا کنید.

بدین ترتیب می‌توانید از حقوق خالص درخواستی افراد مشابه خودتان برای سال ۱۴۰۴ مطلع شوید. درصدهای نمودار، صدک‌های توزیع حقوق فعالان این گروه شغلی در این منطقه جغرافیایی و این سطح ارشدیت را نشان می‌دهند؛ به عنوان مثال اگر حقوق دریافتی شما در سال گذشته، روی ۷۵٪ باشد یعنی از ۷۵٪ افراد مشابه خودتان حقوق بیشتری دریافت کرده‌اید.



### حقوق درخواستی سال ۱۴۰۴

۲۱ تا ۴۱ میلیون تومان

حقوق درخواستی نیمی از فعالان این گروه شغلی در این منطقه جغرافیایی و این سطح ارشدیت در بازه فوق است.

### رشد میانه حقوق درخواستی ۱۴۰۴

↑ ۲۹%

این عدد، میانه افزایش حقوق درخواستی فعالان این گروه شغلی در این منطقه جغرافیایی و این سطح ارشدیت، نسبت به سال گذشته است.

### بخش متغیر حقوق

۸%

این عدد نشان دهنده سهم پرداختی‌های متغیر مانند پورسانت، کمیسیون، پاداش عملکرد و ... از کل حقوق دریافتی فعالان این گروه شغلی، در این منطقه جغرافیایی و این سطح ارشدیت است.

### توزیع حقوق در سال ۱۴۰۳ و ۱۴۰۴



#### راهنمای نمودار

نمودار پایین، نشان‌دهنده حقوق دریافتی خالص افراد در انتهای سال ۱۴۰۳ و نمودار بالا، نشان‌دهنده حقوق درخواستی خالص این افراد برای سال ۱۴۰۴ است. این اعداد، خالص و پس از کسر کسورات بوده و شامل بخش ثابت و متغیر حقوق همه افراد است. حقوق دریافتی خالص خود در سال ۱۴۰۳ را روی نمودار پایینی پیدا کنید؛ از نقطه مورد نظر به سمت بالا حرکت کنید تا نقطه نظیر آن را روی نمودار بالایی (سال ۱۴۰۴) پیدا کنید.

بدین ترتیب می‌توانید از حقوق خالص درخواستی افراد مشابه خودتان برای سال ۱۴۰۴ مطلع شوید. درصدهای نمودار، صدک‌های توزیع حقوق فعالان این گروه شغلی در این منطقه جغرافیایی و این سطح ارشدیت را نشان می‌دهند؛ به عنوان مثال اگر حقوق دریافتی شما در سال گذشته، روی ۷۵٪ باشد یعنی از ۷۵٪ افراد مشابه خودتان حقوق بیشتری دریافت کرده‌اید.



### حقوق درخواستی سال ۱۴۰۴

۱۵ تا ۲۷ میلیون تومان

حقوق درخواستی نیمی از فعالان این گروه شغلی در این منطقه جغرافیایی و این سطح ارشدیت در بازه فوق است.

### رشد میانه حقوق درخواستی ۱۴۰۴

↑ ۳۳%

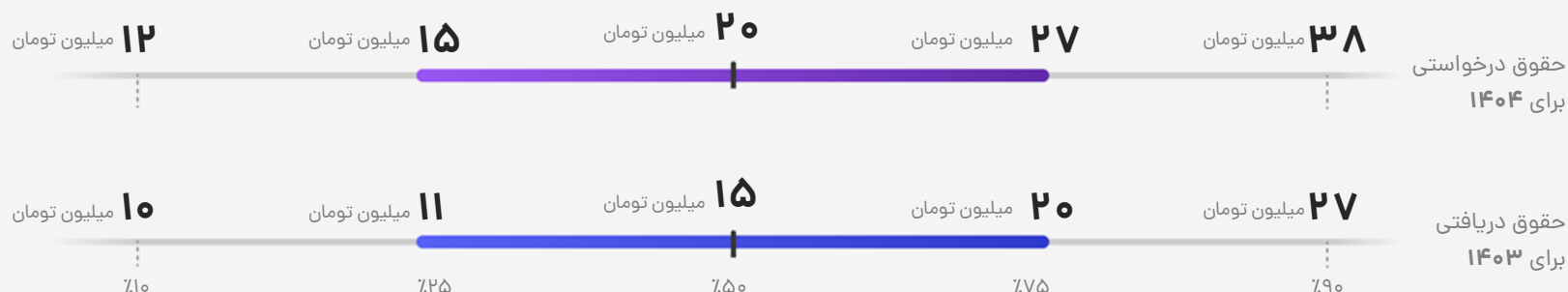
این عدد، میانه افزایش حقوق درخواستی فعالان این گروه شغلی در این منطقه جغرافیایی و این سطح ارشدیت، نسبت به سال گذشته است.

### بخش متغیر حقوق

۹%

این عدد نشان دهنده سهم پرداختی‌های متغیر مانند پورسانت، کمیسیون، پاداش عملکرد و ... از کل حقوق دریافتی فعالان این گروه شغلی، در این منطقه جغرافیایی و این سطح ارشدیت است.

### توزیع حقوق در سال ۱۴۰۳ و ۱۴۰۴



#### راهنمای نمودار

نمودار پایین، نشان‌دهنده حقوق دریافتی خالص افراد در انتهای سال ۱۴۰۳ و نمودار بالا، نشان‌دهنده حقوق درخواستی خالص این افراد برای سال ۱۴۰۴ است. این اعداد، خالص و پس از کسر کسورات بوده و شامل بخش ثابت و متغیر حقوق همه افراد است. حقوق دریافتی خالص خود در سال ۱۴۰۳ را روی نمودار پایینی پیدا کنید؛ از نقطه مورد نظر به سمت بالا حرکت کنید تا نقطه نظیر آن را روی نمودار بالایی (سال ۱۴۰۴) پیدا کنید.

بدین ترتیب می‌توانید از حقوق خالص درخواستی افراد مشابه خودتان برای سال ۱۴۰۴ مطلع شوید. درصدهای نمودار، صدک‌های توزیع حقوق فعالان این گروه شغلی در این منطقه جغرافیایی و این سطح ارشدیت را نشان می‌دهند؛ به عنوان مثال اگر حقوق دریافتی شما در سال گذشته، روی ۷۵٪ باشد یعنی از ۷۵٪ افراد مشابه خودتان حقوق بیشتری دریافت کرده‌اید.





### حقوق درخواستی سال ۱۴۰۴

۱۷ تا ۳۴ میلیون تومان

حقوق درخواستی نیمی از فعالان این گروه شغلی در این منطقه جغرافیایی و این سطح ارشدیت در بازه فوق است.

### رشد میانه حقوق درخواستی ۱۴۰۴

↑ ۴۴%

این عدد، میانه افزایش حقوق درخواستی فعالان این گروه شغلی در این منطقه جغرافیایی و این سطح ارشدیت، نسبت به سال گذشته است.

### بخش متغیر حقوق

۱۱%

این عدد نشان دهنده سهم پرداختی‌های متغیر مانند پورسانت، کمیسیون، پاداش عملکرد و ... از کل حقوق دریافتی فعالان این گروه شغلی، در این منطقه جغرافیایی و این سطح ارشدیت است.

### توزیع حقوق در سال ۱۴۰۳ و ۱۴۰۴



#### راهنمای نمودار

نمودار پایین، نشان‌دهنده حقوق دریافتی خالص افراد در انتهای سال ۱۴۰۳ و نمودار بالا، نشان‌دهنده حقوق درخواستی خالص این افراد برای سال ۱۴۰۴ است. این اعداد، خالص و پس از کسر کسورات بوده و شامل بخش ثابت و متغیر حقوق همه افراد است. حقوق دریافتی خالص خود در سال ۱۴۰۳ را روی نمودار پایینی پیدا کنید؛ از نقطه مورد نظر به سمت بالا حرکت کنید تا نقطه نظیر آن را روی نمودار بالایی (سال ۱۴۰۴) پیدا کنید.

بدین ترتیب می‌توانید از حقوق خالص درخواستی افراد مشابه خودتان برای سال ۱۴۰۴ مطلع شوید. درصدهای نمودار، صدک‌های توزیع حقوق فعالان این گروه شغلی در این منطقه جغرافیایی و این سطح ارشدیت را نشان می‌دهند؛ به عنوان مثال اگر حقوق دریافتی شما در سال گذشته، روی ۷۵٪ باشد یعنی از ۷۵٪ افراد مشابه خودتان حقوق بیشتری دریافت کرده‌اید.



### حقوق درخواستی سال ۱۴۰۴

۲۱ تا ۴۱ میلیون تومان

حقوق درخواستی نیمی از فعالان این گروه شغلی در این منطقه جغرافیایی و این سطح ارشدیت در بازه فوق است.

### رشد میانه حقوق درخواستی ۱۴۰۴

↑ ۲۰%

این عدد، میانه افزایش حقوق درخواستی فعالان این گروه شغلی در این منطقه جغرافیایی و این سطح ارشدیت، نسبت به سال گذشته است.

### بخش متغیر حقوق

۱۹%

این عدد نشان‌دهنده سهم پرداختی‌های متغیر مانند پورسانت، کمیسیون، پاداش عملکرد و ... از کل حقوق دریافتی فعالان این گروه شغلی، در این منطقه جغرافیایی و این سطح ارشدیت است.

### توزیع حقوق در سال ۱۴۰۳ و ۱۴۰۴



#### راهنمای نمودار

نمودار پایین، نشان‌دهنده حقوق دریافتی خالص افراد در انتهای سال ۱۴۰۳ و نمودار بالا، نشان‌دهنده حقوق درخواستی خالص این افراد برای سال ۱۴۰۴ است. این اعداد، خالص و پس از کسر کسورات بوده و شامل بخش ثابت و متغیر حقوق همه افراد است. حقوق دریافتی خالص خود در سال ۱۴۰۳ را روی نمودار پایینی پیدا کنید؛ از نقطه مورد نظر به سمت بالا حرکت کنید تا نقطه نظیر آن را روی نمودار بالایی (سال ۱۴۰۴) پیدا کنید.

بدین ترتیب می‌توانید از حقوق خالص درخواستی افراد مشابه خودتان برای سال ۱۴۰۴ مطلع شوید. درصدهای نمودار، صدک‌های توزیع حقوق فعالان این گروه شغلی در این منطقه جغرافیایی و این سطح ارشدیت را نشان می‌دهند؛ به عنوان مثال اگر حقوق دریافتی شما در سال گذشته، روی ۷۵٪ باشد یعنی از ۷۵٪ افراد مشابه خودتان حقوق بیشتری دریافت کرده‌اید.

## خرید / تدارکات

نمونه مشاغل: کارشناس خرید | مسئول تامین کالا | مدیر تدارکات

میزان رضایت شغلی

۳٫۲ از ۵



تعداد شرکت کننده

۱۴۴۹ نفر



برای دیدن حقوق‌ها روی جغرافیا و سطح ارشدیت خود کلیک کنید.

## فهرست صفحات این گروه شغلی

از لیست زیر سطح ارشدیت و جغرافیای مورد نظر خود را انتخاب کنید و روی آن کلیک کنید.

### تهران

< کارمند

< کارشناس

< کارشناس ارشد

< مدیر

### شهرهای بزرگ

< کارمند

< کارشناس

< کارشناس ارشد

< مدیر

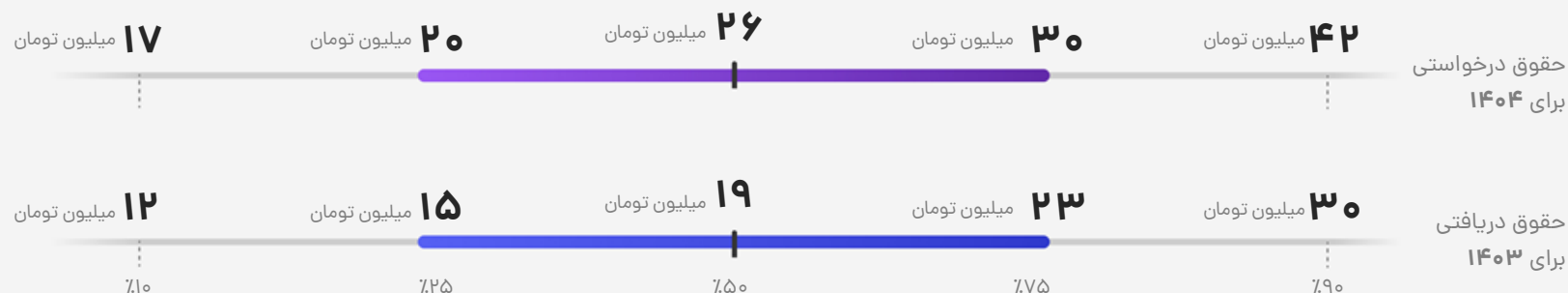
### شهرهای کوچک

< کارمند

< کارشناس

< کارشناس ارشد و مدیر

## توزیع حقوق در سال ۱۴۰۳ و ۱۴۰۴



## راهنمای نمودار

نمودار پایین، نشان‌دهنده حقوق دریافتی خالص افراد در انتهای سال ۱۴۰۳ و نمودار بالا، نشان‌دهنده حقوق درخواستی خالص این افراد برای سال ۱۴۰۴ است. این اعداد، خالص و پس از کسر کسورات بوده و شامل بخش ثابت و متغیر حقوق همه افراد است. حقوق دریافتی خالص خود در سال ۱۴۰۳ را روی نمودار پایینی پیدا کنید؛ از نقطه مورد نظر به سمت بالا حرکت کنید تا نقطه نظیر آن را روی نمودار بالایی (سال ۱۴۰۴) پیدا کنید.

بدین ترتیب می‌توانید از حقوق خالص درخواستی افراد مشابه خودتان برای سال ۱۴۰۴ مطلع شوید. درصدهای نمودار، صدک‌های توزیع حقوق فعالان این گروه شغلی در این منطقه جغرافیایی و این سطح ارشدیت را نشان می‌دهند؛ به عنوان مثال اگر حقوق دریافتی شما در سال گذشته، روی ۷۵٪ باشد یعنی از ۷۵٪ افراد مشابه خودتان حقوق بیشتری دریافت کرده‌اید.

## حقوق درخواستی سال ۱۴۰۴

۲۰ تا ۳۰ میلیون تومان

حقوق درخواستی نیمی از فعالان این گروه شغلی در این منطقه جغرافیایی و این سطح ارشدیت در بازه فوق است.

## رشد میانه حقوق درخواستی ۱۴۰۴

↑ ۳۷٪

این عدد، میانه افزایش حقوق درخواستی فعالان این گروه شغلی در این منطقه جغرافیایی و این سطح ارشدیت، نسبت به سال گذشته است.

## بخش متغیر حقوق

۱۰٪

این عدد نشان‌دهنده سهم پرداختی‌های متغیر مانند پورسانت، کمیسیون، پاداش عملکرد و ... از کل حقوق دریافتی فعالان این گروه شغلی، در این منطقه جغرافیایی و این سطح ارشدیت است.

## توزیع حقوق در سال ۱۴۰۳ و ۱۴۰۴



## راهنمای نمودار

نمودار پایین، نشان‌دهنده حقوق دریافتی خالص افراد در انتهای سال ۱۴۰۳ و نمودار بالا، نشان‌دهنده حقوق درخواستی خالص این افراد برای سال ۱۴۰۴ است. این اعداد، خالص و پس از کسر کسورات بوده و شامل بخش ثابت و متغیر حقوق همه افراد است. حقوق دریافتی خالص خود در سال ۱۴۰۳ را روی نمودار پایینی پیدا کنید؛ از نقطه مورد نظر به سمت بالا حرکت کنید تا نقطه نظیر آن را روی نمودار بالایی (سال ۱۴۰۴) پیدا کنید.

بدین ترتیب می‌توانید از حقوق خالص درخواستی افراد مشابه خودتان برای سال ۱۴۰۴ مطلع شوید. درصدهای نمودار، صدک‌های توزیع حقوق فعالان این گروه شغلی در این منطقه جغرافیایی و این سطح ارشدیت را نشان می‌دهند؛ به عنوان مثال اگر حقوق دریافتی شما در سال گذشته، روی ۷۵٪ باشد یعنی از ۷۵٪ افراد مشابه خودتان حقوق بیشتری دریافت کرده‌اید.

## حقوق درخواستی سال ۱۴۰۴

۲۵ تا ۳۹ میلیون تومان

حقوق درخواستی نیمی از فعالان این گروه شغلی در این منطقه جغرافیایی و این سطح ارشدیت در بازه فوق است.

## رشد میانه حقوق درخواستی ۱۴۰۴

↑ ۳۳٪

این عدد، میانه افزایش حقوق درخواستی فعالان این گروه شغلی در این منطقه جغرافیایی و این سطح ارشدیت، نسبت به سال گذشته است.

## بخش متغیر حقوق

۷٪

این عدد نشان‌دهنده سهم پرداختی‌های متغیر مانند پورسانت، کمیسیون، پاداش عملکرد و ... از کل حقوق دریافتی فعالان این گروه شغلی، در این منطقه جغرافیایی و این سطح ارشدیت است.

## حقوق درخواستی سال ۱۴۰۴

۳۳ تا ۴۸ میلیون تومان

حقوق درخواستی نیمی از فعالان این گروه شغلی در این منطقه جغرافیایی و این سطح ارشدیت در بازه فوق است.

## رشد میانه حقوق درخواستی ۱۴۰۴

↑ ۳۰٪

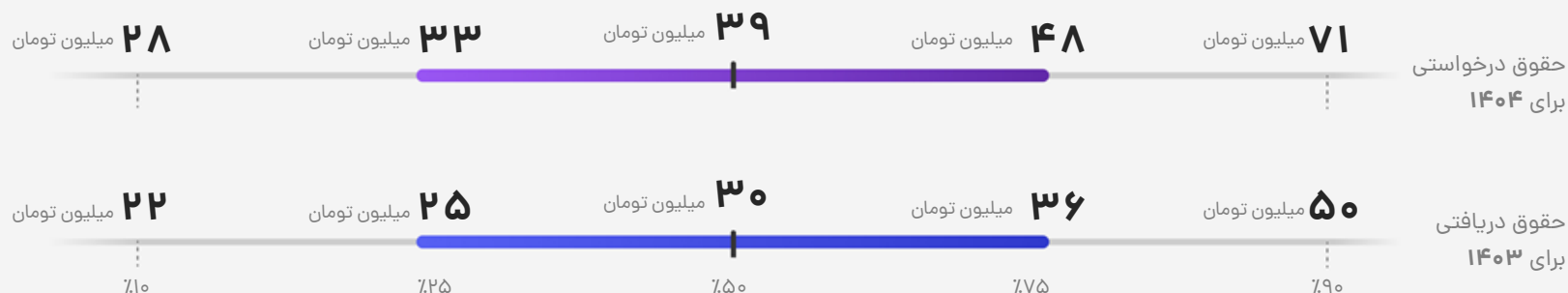
این عدد، میانه افزایش حقوق درخواستی فعالان این گروه شغلی در این منطقه جغرافیایی و این سطح ارشدیت، نسبت به سال گذشته است.

## بخش متغیر حقوق

۹٪

این عدد نشان‌دهنده سهم پرداختی‌های متغیر مانند پورسانت، کمیسیون، پاداش عملکرد و ... از کل حقوق دریافتی فعالان این گروه شغلی، در این منطقه جغرافیایی و این سطح ارشدیت است.

## توزیع حقوق در سال ۱۴۰۳ و ۱۴۰۴



## راهنمای نمودار

نمودار پایین، نشان‌دهنده حقوق دریافتی خالص افراد در انتهای سال ۱۴۰۳ و نمودار بالا، نشان‌دهنده حقوق درخواستی خالص این افراد برای سال ۱۴۰۴ است. این اعداد، خالص و پس از کسر کسورات بوده و شامل بخش ثابت و متغیر حقوق همه افراد است. حقوق دریافتی خالص خود در سال ۱۴۰۳ را روی نمودار پایینی پیدا کنید؛ از نقطه مورد نظر به سمت بالا حرکت کنید تا نقطه نظیر آن را روی نمودار بالایی (سال ۱۴۰۴) پیدا کنید.

بدین ترتیب می‌توانید از حقوق خالص درخواستی افراد مشابه خودتان برای سال ۱۴۰۴ مطلع شوید. درصدهای نمودار، صدک‌های توزیع حقوق فعالان این گروه شغلی در این منطقه جغرافیایی و این سطح ارشدیت را نشان می‌دهند؛ به عنوان مثال اگر حقوق دریافتی شما در سال گذشته، روی ۷۵٪ باشد یعنی از ۷۵٪ افراد مشابه خودتان حقوق بیشتری دریافت کرده‌اید.



## حقوق درخواستی سال ۱۴۰۴

۴۲ تا ۷۶ میلیون تومان

حقوق درخواستی نیمی از فعالان این گروه شغلی در این منطقه جغرافیایی و این سطح ارشدیت در بازه فوق است.

## رشد میانه حقوق درخواستی ۱۴۰۴

↑ ۴۴%

این عدد، میانه افزایش حقوق درخواستی فعالان این گروه شغلی در این منطقه جغرافیایی و این سطح ارشدیت، نسبت به سال گذشته است.

## بخش متغیر حقوق

۶%

این عدد نشان‌دهنده سهم پرداختی‌های متغیر مانند پورسانت، کمیسیون، پاداش عملکرد و ... از کل حقوق دریافتی فعالان این گروه شغلی، در این منطقه جغرافیایی و این سطح ارشدیت است.

## توزیع حقوق در سال ۱۴۰۳ و ۱۴۰۴



## راهنمای نمودار

نمودار پایین، نشان‌دهنده حقوق دریافتی خالص افراد در انتهای سال ۱۴۰۳ و نمودار بالا، نشان‌دهنده حقوق درخواستی خالص این افراد برای سال ۱۴۰۴ است. این اعداد، خالص و پس از کسر کسورات بوده و شامل بخش ثابت و متغیر حقوق همه افراد است. حقوق دریافتی خالص خود در سال ۱۴۰۳ را روی نمودار پایینی پیدا کنید؛ از نقطه مورد نظر به سمت بالا حرکت کنید تا نقطه نظیر آن را روی نمودار بالایی (سال ۱۴۰۴) پیدا کنید.

بدین ترتیب می‌توانید از حقوق خالص درخواستی افراد مشابه خودتان برای سال ۱۴۰۴ مطلع شوید. درصدهای نمودار، صدک‌های توزیع حقوق فعالان این گروه شغلی در این منطقه جغرافیایی و این سطح ارشدیت را نشان می‌دهند؛ به عنوان مثال اگر حقوق دریافتی شما در سال گذشته، روی ۷۵٪ باشد یعنی از ۷۵٪ افراد مشابه خودتان حقوق بیشتری دریافت کرده‌اید.



### حقوق درخواستی سال ۱۴۰۴

۱۸ تا ۲۸ میلیون تومان

حقوق درخواستی نیمی از فعالان این گروه شغلی در این منطقه جغرافیایی و این سطح ارشدیت در بازه فوق است.

### رشد میانه حقوق درخواستی ۱۴۰۴

↑ ۴۴%

این عدد، میانه افزایش حقوق درخواستی فعالان این گروه شغلی در این منطقه جغرافیایی و این سطح ارشدیت، نسبت به سال گذشته است.

### بخش متغیر حقوق

۶%

این عدد نشان‌دهنده سهم پرداختی‌های متغیر مانند پورسانت، کمیسیون، پاداش عملکرد و ... از کل حقوق دریافتی فعالان این گروه شغلی، در این منطقه جغرافیایی و این سطح ارشدیت است.

### توزیع حقوق در سال ۱۴۰۳ و ۱۴۰۴



#### راهنمای نمودار

نمودار پایین، نشان‌دهنده حقوق دریافتی خالص افراد در انتهای سال ۱۴۰۳ و نمودار بالا، نشان‌دهنده حقوق درخواستی خالص این افراد برای سال ۱۴۰۴ است. این اعداد، خالص و پس از کسر کسورات بوده و شامل بخش ثابت و متغیر حقوق همه افراد است. حقوق دریافتی خالص خود در سال ۱۴۰۳ را روی نمودار پایینی پیدا کنید؛ از نقطه مورد نظر به سمت بالا حرکت کنید تا نقطه نظیر آن را روی نمودار بالایی (سال ۱۴۰۴) پیدا کنید.

بدین ترتیب می‌توانید از حقوق خالص درخواستی افراد مشابه خودتان برای سال ۱۴۰۴ مطلع شوید. درصدهای نمودار، صدک‌های توزیع حقوق فعالان این گروه شغلی در این منطقه جغرافیایی و این سطح ارشدیت را نشان می‌دهند؛ به عنوان مثال اگر حقوق دریافتی شما در سال گذشته، روی ۷۵٪ باشد یعنی از ۷۵٪ افراد مشابه خودتان حقوق بیشتری دریافت کرده‌اید.





### حقوق درخواستی سال ۱۴۰۴

۲۰ تا ۳۳ میلیون تومان

حقوق درخواستی نیمی از فعالان این گروه شغلی در این منطقه جغرافیایی و این سطح ارشدیت در بازه فوق است.

### رشد میانه حقوق درخواستی ۱۴۰۴

↑ ۲۵%

این عدد، میانه افزایش حقوق درخواستی فعالان این گروه شغلی در این منطقه جغرافیایی و این سطح ارشدیت، نسبت به سال گذشته است.

### بخش متغیر حقوق

۶%

این عدد نشان‌دهنده سهم پرداختی‌های متغیر مانند پورسانت، کمیسیون، پاداش عملکرد و ... از کل حقوق دریافتی فعالان این گروه شغلی، در این منطقه جغرافیایی و این سطح ارشدیت است.

### توزیع حقوق در سال ۱۴۰۳ و ۱۴۰۴



#### راهنمای نمودار

نمودار پایین، نشان‌دهنده حقوق دریافتی خالص افراد در انتهای سال ۱۴۰۳ و نمودار بالا، نشان‌دهنده حقوق درخواستی خالص این افراد برای سال ۱۴۰۴ است. این اعداد، خالص و پس از کسر کسورات بوده و شامل بخش ثابت و متغیر حقوق همه افراد است. حقوق دریافتی خالص خود در سال ۱۴۰۳ را روی نمودار پایینی پیدا کنید؛ از نقطه مورد نظر به سمت بالا حرکت کنید تا نقطه نظیر آن را روی نمودار بالایی (سال ۱۴۰۴) پیدا کنید.

بدین ترتیب می‌توانید از حقوق خالص درخواستی افراد مشابه خودتان برای سال ۱۴۰۴ مطلع شوید. درصدهای نمودار، صدک‌های توزیع حقوق فعالان این گروه شغلی در این منطقه جغرافیایی و این سطح ارشدیت را نشان می‌دهند؛ به عنوان مثال اگر حقوق دریافتی شما در سال گذشته، روی ۷۵٪ باشد یعنی از ۷۵٪ افراد مشابه خودتان حقوق بیشتری دریافت کرده‌اید.



### حقوق درخواستی سال ۱۴۰۴

۲۷ تا ۳۹ میلیون تومان

حقوق درخواستی نیمی از فعالان این گروه شغلی در این منطقه جغرافیایی و این سطح ارشدیت در بازه فوق است.

### رشد میانه حقوق درخواستی ۱۴۰۴

↑ ۳۸%

این عدد، میانه افزایش حقوق درخواستی فعالان این گروه شغلی در این منطقه جغرافیایی و این سطح ارشدیت، نسبت به سال گذشته است.

### بخش متغیر حقوق

۱۵%

این عدد نشان دهنده سهم پرداختی‌های متغیر مانند پورسانت، کمیسیون، پاداش عملکرد و ... از کل حقوق دریافتی فعالان این گروه شغلی، در این منطقه جغرافیایی و این سطح ارشدیت است.

### توزیع حقوق در سال ۱۴۰۳ و ۱۴۰۴



#### راهنمای نمودار

نمودار پایین، نشان‌دهنده حقوق دریافتی خالص افراد در انتهای سال ۱۴۰۳ و نمودار بالا، نشان‌دهنده حقوق درخواستی خالص این افراد برای سال ۱۴۰۴ است. این اعداد، خالص و پس از کسر کسورات بوده و شامل بخش ثابت و متغیر حقوق همه افراد است. حقوق دریافتی خالص خود در سال ۱۴۰۳ را روی نمودار پایینی پیدا کنید؛ از نقطه مورد نظر به سمت بالا حرکت کنید تا نقطه نظیر آن را روی نمودار بالایی (سال ۱۴۰۴) پیدا کنید.

بدین ترتیب می‌توانید از حقوق خالص درخواستی افراد مشابه خودتان برای سال ۱۴۰۴ مطلع شوید. درصدهای نمودار، صدک‌های توزیع حقوق فعالان این گروه شغلی در این منطقه جغرافیایی و این سطح ارشدیت را نشان می‌دهند؛ به عنوان مثال اگر حقوق دریافتی شما در سال گذشته، روی ۷۵٪ باشد یعنی از ۷۵٪ افراد مشابه خودتان حقوق بیشتری دریافت کرده‌اید.



### حقوق درخواستی سال ۱۴۰۴

۲۹ تا ۵۴ میلیون تومان

حقوق درخواستی نیمی از فعالان این گروه شغلی در این منطقه جغرافیایی و این سطح ارشدیت در بازه فوق است.

### رشد میانه حقوق درخواستی ۱۴۰۴

↑ ۳۳%

این عدد، میانه افزایش حقوق درخواستی فعالان این گروه شغلی در این منطقه جغرافیایی و این سطح ارشدیت، نسبت به سال گذشته است.

### بخش متغیر حقوق

۱۵%

این عدد نشان دهنده سهم پرداختی‌های متغیر مانند پورسانت، کمیسیون، پاداش عملکرد و ... از کل حقوق دریافتی فعالان این گروه شغلی، در این منطقه جغرافیایی و این سطح ارشدیت است.

### توزیع حقوق در سال ۱۴۰۳ و ۱۴۰۴



#### راهنمای نمودار

نمودار پایین، نشان‌دهنده حقوق دریافتی خالص افراد در انتهای سال ۱۴۰۳ و نمودار بالا، نشان‌دهنده حقوق درخواستی خالص این افراد برای سال ۱۴۰۴ است. این اعداد، خالص و پس از کسر کسورات بوده و شامل بخش ثابت و متغیر حقوق همه افراد است. حقوق دریافتی خالص خود در سال ۱۴۰۳ را روی نمودار پایینی پیدا کنید؛ از نقطه مورد نظر به سمت بالا حرکت کنید تا نقطه نظیر آن را روی نمودار بالایی (سال ۱۴۰۴) پیدا کنید.

بدین ترتیب می‌توانید از حقوق خالص درخواستی افراد مشابه خودتان برای سال ۱۴۰۴ مطلع شوید. درصدهای نمودار، صدک‌های توزیع حقوق فعالان این گروه شغلی در این منطقه جغرافیایی و این سطح ارشدیت را نشان می‌دهند؛ به عنوان مثال اگر حقوق دریافتی شما در سال گذشته، روی ۷۵٪ باشد یعنی از ۷۵٪ افراد مشابه خودتان حقوق بیشتری دریافت کرده‌اید.



### حقوق درخواستی سال ۱۴۰۴

۱۷ تا ۲۷ میلیون تومان

حقوق درخواستی نیمی از فعالان این گروه شغلی در این منطقه جغرافیایی و این سطح ارشدیت در بازه فوق است.

### رشد میانه حقوق درخواستی ۱۴۰۴

↑ ۲۲%

این عدد، میانه افزایش حقوق درخواستی فعالان این گروه شغلی در این منطقه جغرافیایی و این سطح ارشدیت، نسبت به سال گذشته است.

### بخش متغیر حقوق

۴%

این عدد نشان دهنده سهم پرداختی‌های متغیر مانند پورسانت، کمیسیون، پاداش عملکرد و ... از کل حقوق دریافتی فعالان این گروه شغلی، در این منطقه جغرافیایی و این سطح ارشدیت است.

### توزیع حقوق در سال ۱۴۰۳ و ۱۴۰۴



#### راهنمای نمودار

نمودار پایین، نشان‌دهنده حقوق دریافتی خالص افراد در انتهای سال ۱۴۰۳ و نمودار بالا، نشان‌دهنده حقوق درخواستی خالص این افراد برای سال ۱۴۰۴ است. این اعداد، خالص و پس از کسر کسورات بوده و شامل بخش ثابت و متغیر حقوق همه افراد است. حقوق دریافتی خالص خود در سال ۱۴۰۳ را روی نمودار پایینی پیدا کنید؛ از نقطه مورد نظر به سمت بالا حرکت کنید تا نقطه نظیر آن را روی نمودار بالایی (سال ۱۴۰۴) پیدا کنید.

بدین ترتیب می‌توانید از حقوق خالص درخواستی افراد مشابه خودتان برای سال ۱۴۰۴ مطلع شوید. درصدهای نمودار، صدک‌های توزیع حقوق فعالان این گروه شغلی در این منطقه جغرافیایی و این سطح ارشدیت را نشان می‌دهند؛ به عنوان مثال اگر حقوق دریافتی شما در سال گذشته، روی ۷۵٪ باشد یعنی از ۷۵٪ افراد مشابه خودتان حقوق بیشتری دریافت کرده‌اید.



### حقوق درخواستی سال ۱۴۰۴

۲۱ تا ۳۳ میلیون تومان

حقوق درخواستی نیمی از فعالان این گروه شغلی در این منطقه جغرافیایی و این سطح ارشدیت در بازه فوق است.

### رشد میانه حقوق درخواستی ۱۴۰۴

↑ ۲۵%

این عدد، میانه افزایش حقوق درخواستی فعالان این گروه شغلی در این منطقه جغرافیایی و این سطح ارشدیت، نسبت به سال گذشته است.

### بخش متغیر حقوق

۷%

این عدد نشان دهنده سهم پرداختی‌های متغیر مانند پورسانت، کمیسیون، پاداش عملکرد و ... از کل حقوق دریافتی فعالان این گروه شغلی، در این منطقه جغرافیایی و این سطح ارشدیت است.

### توزیع حقوق در سال ۱۴۰۳ و ۱۴۰۴



#### راهنمای نمودار

نمودار پایین، نشان‌دهنده حقوق دریافتی خالص افراد در انتهای سال ۱۴۰۳ و نمودار بالا، نشان‌دهنده حقوق درخواستی خالص این افراد برای سال ۱۴۰۴ است. این اعداد، خالص و پس از کسر کسورات بوده و شامل بخش ثابت و متغیر حقوق همه افراد است. حقوق دریافتی خالص خود در سال ۱۴۰۳ را روی نمودار پایینی پیدا کنید؛ از نقطه مورد نظر به سمت بالا حرکت کنید تا نقطه نظیر آن را روی نمودار بالایی (سال ۱۴۰۴) پیدا کنید.

بدین ترتیب می‌توانید از حقوق خالص درخواستی افراد مشابه خودتان برای سال ۱۴۰۴ مطلع شوید. درصدهای نمودار، صدک‌های توزیع حقوق فعالان این گروه شغلی در این منطقه جغرافیایی و این سطح ارشدیت را نشان می‌دهند؛ به عنوان مثال اگر حقوق دریافتی شما در سال گذشته، روی ۷۵٪ باشد یعنی از ۷۵٪ افراد مشابه خودتان حقوق بیشتری دریافت کرده‌اید.



### حقوق درخواستی سال ۱۴۰۴

۲۶ تا ۴۵ میلیون تومان

حقوق درخواستی نیمی از فعالان این گروه شغلی در این منطقه جغرافیایی و این سطح ارشدیت در بازه فوق است.

### رشد میانه حقوق درخواستی ۱۴۰۴

↑ ۳۱٪

این عدد، میانه افزایش حقوق درخواستی فعالان این گروه شغلی در این منطقه جغرافیایی و این سطح ارشدیت، نسبت به سال گذشته است.

### بخش متغیر حقوق

۸٪

این عدد نشان دهنده سهم پرداختی‌های متغیر مانند پورسانت، کمیسیون، پاداش عملکرد و ... از کل حقوق دریافتی فعالان این گروه شغلی، در این منطقه جغرافیایی و این سطح ارشدیت است.

### توزیع حقوق در سال ۱۴۰۳ و ۱۴۰۴



#### راهنمای نمودار

بدین ترتیب می‌توانید از حقوق خالص درخواستی افراد مشابه خودتان برای سال ۱۴۰۴ مطلع شوید. درصدهای نمودار، صدک‌های توزیع حقوق فعالان این گروه شغلی در این منطقه جغرافیایی و این سطح ارشدیت را نشان می‌دهند؛ به عنوان مثال اگر حقوق دریافتی شما در سال گذشته، روی ۷۵٪ باشد یعنی از ۷۵٪ افراد مشابه خودتان حقوق بیشتری دریافت کرده‌اید.

نمودار پایین، نشان‌دهنده حقوق دریافتی خالص افراد در انتهای سال ۱۴۰۳ و نمودار بالا، نشان‌دهنده حقوق درخواستی خالص این افراد برای سال ۱۴۰۴ است. این اعداد، خالص و پس از کسر کسورات بوده و شامل بخش ثابت و متغیر حقوق همه افراد است. حقوق دریافتی خالص خود در سال ۱۴۰۳ را روی نمودار پایینی پیدا کنید؛ از نقطه مورد نظر به سمت بالا حرکت کنید تا نقطه نظیر آن را روی نمودار بالایی (سال ۱۴۰۴) پیدا کنید.

## فهرست صفحات این گروه شغلی

از لیست زیر سطح ارشدیت و جغرافیای مورد نظر خود را انتخاب کنید و روی آن کلیک کنید.

### تهران

< همه سطوح

### سایر شهرها

< همه سطوح

میزان رضایت شغلی

۳/۱ از ۵



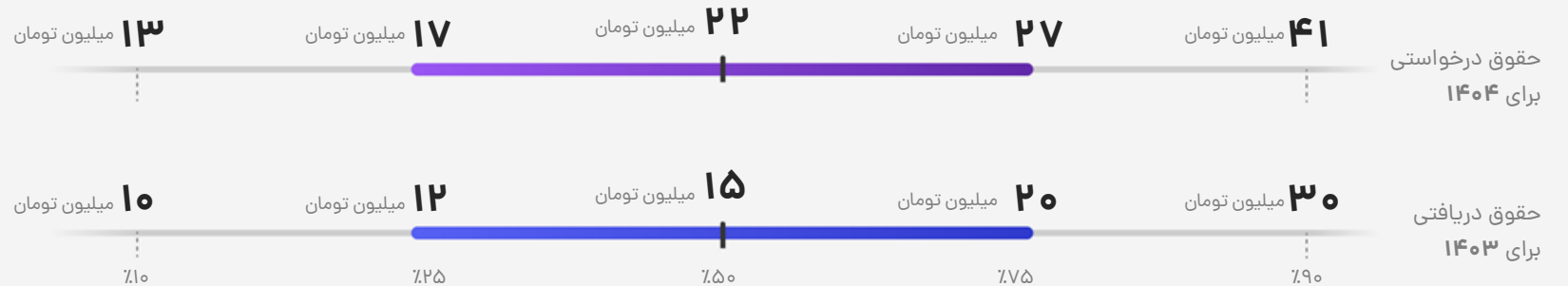
تعداد شرکت کننده

۱۳۶ نفر



برای دیدن حقوق‌ها روی جغرافیا و سطح ارشدیت خود کلیک کنید.

### توزیع حقوق در سال ۱۴۰۳ و ۱۴۰۴



#### راهنمای نمودار

نمودار پایین، نشان‌دهنده حقوق دریافتی خالص افراد در انتهای سال ۱۴۰۳ و نمودار بالا، نشان‌دهنده حقوق درخواستی خالص این افراد برای سال ۱۴۰۴ است. این اعداد، خالص و پس از کسر کسورات بوده و شامل بخش ثابت و متغیر حقوق همه افراد است. حقوق دریافتی خالص خود در سال ۱۴۰۳ را روی نمودار پایینی پیدا کنید؛ از نقطه مورد نظر به سمت بالا حرکت کنید تا نقطه نظیر آن را روی نمودار بالایی (سال ۱۴۰۴) پیدا کنید.

بدین ترتیب می‌توانید از حقوق خالص درخواستی افراد مشابه خودتان برای سال ۱۴۰۴ مطلع شوید. درصدهای نمودار، صدک‌های توزیع حقوق فعالان این گروه شغلی در این منطقه جغرافیایی و این سطح ارشدیت را نشان می‌دهند؛ به عنوان مثال اگر حقوق دریافتی شما در سال گذشته، روی ۷۵٪ باشد یعنی از ۷۵٪ افراد مشابه خودتان حقوق بیشتری دریافت کرده‌اید.

### حقوق درخواستی سال ۱۴۰۴

۱۷ تا ۲۷ میلیون تومان

حقوق درخواستی نیمی از فعالان این گروه شغلی در این منطقه جغرافیایی و این سطح ارشدیت در بازه فوق است.

### رشد میانه حقوق درخواستی ۱۴۰۴

↑ ۴۷٪

این عدد، میانه افزایش حقوق درخواستی فعالان این گروه شغلی در این منطقه جغرافیایی و این سطح ارشدیت، نسبت به سال گذشته است.

### بخش متغیر حقوق

۸٪

این عدد نشان‌دهنده سهم پرداختی‌های متغیر مانند پورسانت، کمیسیون، پاداش عملکرد و ... از کل حقوق دریافتی فعالان این گروه شغلی، در این منطقه جغرافیایی و این سطح ارشدیت است.





### حقوق درخواستی سال ۱۴۰۴

۱۳ تا ۲۲ میلیون تومان

حقوق درخواستی نیمی از فعالان این گروه شغلی در این منطقه جغرافیایی و این سطح ارشدیت در بازه فوق است.

### رشد میانه حقوق درخواستی ۱۴۰۴

↑ ۳۸%

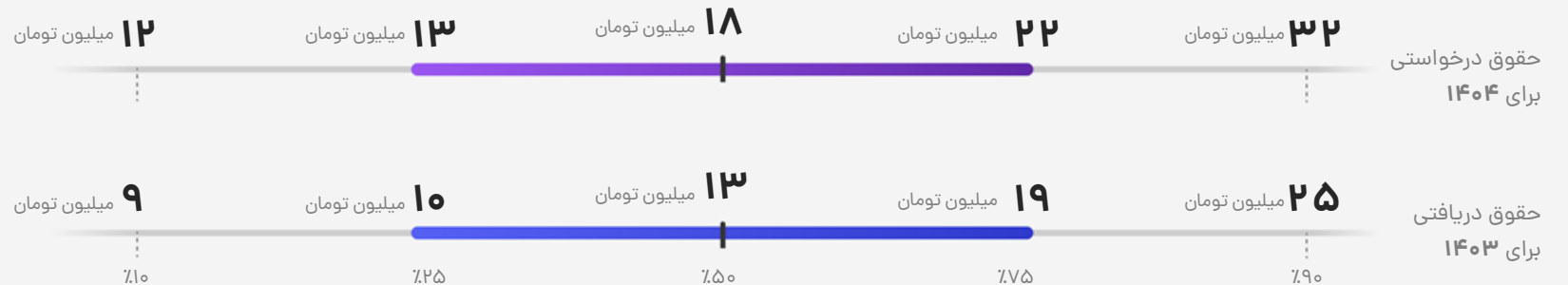
این عدد، میانه افزایش حقوق درخواستی فعالان این گروه شغلی در این منطقه جغرافیایی و این سطح ارشدیت، نسبت به سال گذشته است.

### بخش متغیر حقوق

۱۵%

این عدد نشان‌دهنده سهم پرداختی‌های متغیر مانند پورسانت، کمیسیون، پاداش عملکرد و ... از کل حقوق دریافتی فعالان این گروه شغلی، در این منطقه جغرافیایی و این سطح ارشدیت است.

### توزیع حقوق در سال ۱۴۰۳ و ۱۴۰۴



#### راهنمای نمودار

بدین ترتیب می‌توانید از حقوق خالص درخواستی افراد مشابه خودتان برای سال ۱۴۰۴ مطلع شوید.

درصدهای نمودار، صدک‌های توزیع حقوق فعالان این گروه شغلی در این منطقه جغرافیایی و این سطح ارشدیت را نشان می‌دهند؛ به عنوان مثال اگر حقوق دریافتی شما در سال گذشته، روی ۷۵٪ باشد یعنی از ۷۵٪ افراد مشابه خودتان حقوق بیشتری دریافت کرده‌اید.

نمودار پایین، نشان‌دهنده حقوق دریافتی خالص افراد در انتهای سال ۱۴۰۳ و نمودار بالا، نشان‌دهنده حقوق درخواستی خالص این افراد برای سال ۱۴۰۴ است. این اعداد، خالص و پس از کسر کسورات بوده و شامل بخش ثابت و متغیر حقوق همه افراد است.

حقوق دریافتی خالص خود در سال ۱۴۰۳ را روی نمودار پایینی پیدا کنید؛ از نقطه مورد نظر به سمت بالا حرکت کنید تا نقطه نظیر آن را روی نمودار بالایی (سال ۱۴۰۴) پیدا کنید.

# داروسازی / بیوشیمی / شیمی

نمونه مشاغل: داروساز | کارشناس شیمی دارویی | کارشناس بیوشیمی | پژوهشگر پزشکی | مدیر واحد تحقیق و توسعه

میزان رضایت شغلی

۳٫۲ از ۵



تعداد شرکت کننده

۱۵۹۰ نفر



برای دیدن حقوق‌ها روی جغرافیا و سطح ارشدیت خود کلیک کنید.

## فهرست صفحات این گروه شغلی

از لیست زیر سطح ارشدیت و جغرافیای مورد نظر خود را انتخاب کنید و روی آن کلیک کنید.

### تهران

< کارشناس

< کارشناس ارشد

< مدیر

### شهرهای بزرگ

< کارشناس و کارشناس ارشد

< مدیر

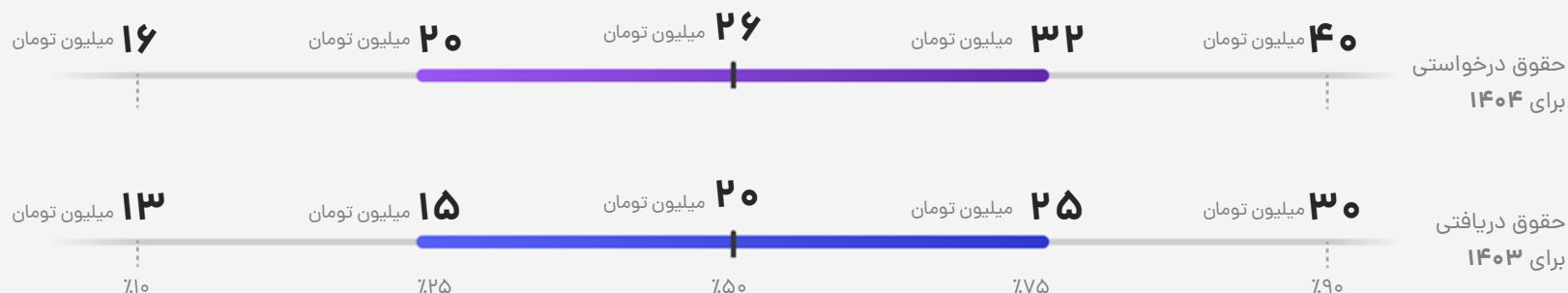
### شهرهای کوچک

< کارشناس

< کارشناس ارشد

< مدیر

### توزیع حقوق در سال ۱۴۰۳ و ۱۴۰۴



#### راهنمای نمودار

نمودار پایین، نشان‌دهنده حقوق دریافتی خالص افراد در انتهای سال ۱۴۰۳ و نمودار بالا، نشان‌دهنده حقوق درخواستی خالص این افراد برای سال ۱۴۰۴ است. این اعداد، خالص و پس از کسر کسورات بوده و شامل بخش ثابت و متغیر حقوق همه افراد است. حقوق دریافتی خالص خود در سال ۱۴۰۳ را روی نمودار پایینی پیدا کنید؛ از نقطه مورد نظر به سمت بالا حرکت کنید تا نقطه نظیر آن را روی نمودار بالایی (سال ۱۴۰۴) پیدا کنید.

بدین ترتیب می‌توانید از حقوق خالص درخواستی افراد مشابه خودتان برای سال ۱۴۰۴ مطلع شوید. درصدهای نمودار، صدک‌های توزیع حقوق فعالان این گروه شغلی در این منطقه جغرافیایی و این سطح ارشدیت را نشان می‌دهند؛ به عنوان مثال اگر حقوق دریافتی شما در سال گذشته، روی ۷۵٪ باشد یعنی از ۷۵٪ افراد مشابه خودتان حقوق بیشتری دریافت کرده‌اید.

### حقوق درخواستی سال ۱۴۰۴

۲۰ تا ۳۲ میلیون تومان

حقوق درخواستی نیمی از فعالان این گروه شغلی در این منطقه جغرافیایی و این سطح ارشدیت در بازه فوق است.

### رشد میانه حقوق درخواستی ۱۴۰۴

↑ ۳۰٪

این عدد، میانه افزایش حقوق درخواستی فعالان این گروه شغلی در این منطقه جغرافیایی و این سطح ارشدیت، نسبت به سال گذشته است.

### بخش متغیر حقوق

۶٪

این عدد نشان‌دهنده سهم پرداختی‌های متغیر مانند پورسانت، کمیسیون، پاداش عملکرد و ... از کل حقوق دریافتی فعالان این گروه شغلی، در این منطقه جغرافیایی و این سطح ارشدیت است.



ضریب اطمینان بالا

کارشناس ارشد



تهران



داروسازی / بیوشیمی / شیمی

### حقوق درخواستی سال ۱۴۰۴

۲۶ تا ۳۹ میلیون تومان

حقوق درخواستی نیمی از فعالان این گروه شغلی در این منطقه جغرافیایی و این سطح ارشدیت در بازه فوق است.

### رشد میانه حقوق درخواستی ۱۴۰۴

↑ ۳۲%

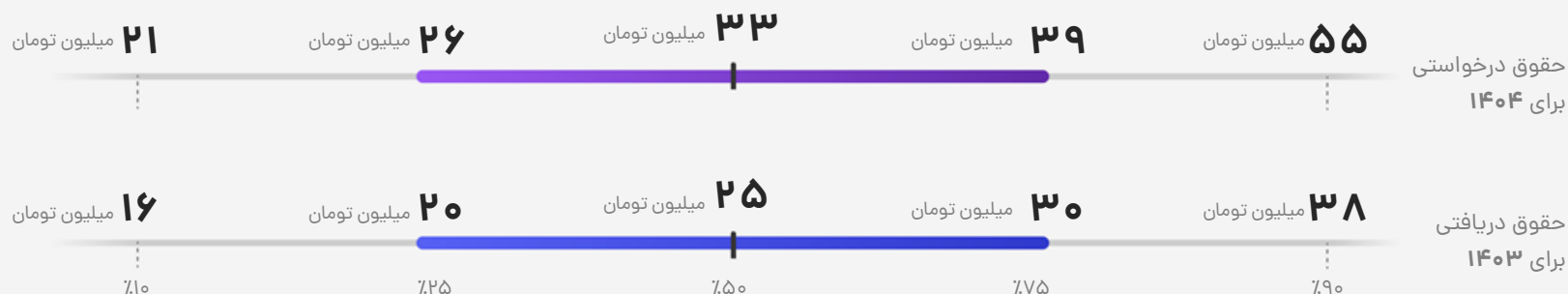
این عدد، میانه افزایش حقوق درخواستی فعالان این گروه شغلی در این منطقه جغرافیایی و این سطح ارشدیت، نسبت به سال گذشته است.

### بخش متغیر حقوق

۴%

این عدد نشان‌دهنده سهم پرداختی‌های متغیر مانند پورسانت، کمیسیون، پاداش عملکرد و ... از کل حقوق دریافتی فعالان این گروه شغلی، در این منطقه جغرافیایی و این سطح ارشدیت است.

### توزیع حقوق در سال ۱۴۰۳ و ۱۴۰۴



#### راهنمای نمودار

نمودار پایین، نشان‌دهنده حقوق دریافتی خالص افراد در انتهای سال ۱۴۰۳ و نمودار بالا، نشان‌دهنده حقوق درخواستی خالص این افراد برای سال ۱۴۰۴ است. این اعداد، خالص و پس از کسر کسورات بوده و شامل بخش ثابت و متغیر حقوق همه افراد است. حقوق دریافتی خالص خود در سال ۱۴۰۳ را روی نمودار پایینی پیدا کنید؛ از نقطه مورد نظر به سمت بالا حرکت کنید تا نقطه نظیر آن را روی نمودار بالایی (سال ۱۴۰۴) پیدا کنید.

بدین ترتیب می‌توانید از حقوق خالص درخواستی افراد مشابه خودتان برای سال ۱۴۰۴ مطلع شوید. درصدهای نمودار، صدک‌های توزیع حقوق فعالان این گروه شغلی در این منطقه جغرافیایی و این سطح ارشدیت را نشان می‌دهند؛ به عنوان مثال اگر حقوق دریافتی شما در سال گذشته، روی ۷۵٪ باشد یعنی از ۷۵٪ افراد مشابه خودتان حقوق بیشتری دریافت کرده‌اید.

## توزیع حقوق در سال ۱۴۰۳ و ۱۴۰۴



### راهنمای نمودار

نمودار پایین، نشان‌دهنده حقوق دریافتی خالص افراد در انتهای سال ۱۴۰۳ و نمودار بالا، نشان‌دهنده حقوق درخواستی خالص این افراد برای سال ۱۴۰۴ است. این اعداد، خالص و پس از کسر کسورات بوده و شامل بخش ثابت و متغیر حقوق همه افراد است. حقوق دریافتی خالص خود در سال ۱۴۰۳ را روی نمودار پایینی پیدا کنید؛ از نقطه مورد نظر به سمت بالا حرکت کنید تا نقطه نظیر آن را روی نمودار بالایی (سال ۱۴۰۴) پیدا کنید.

بدین ترتیب می‌توانید از حقوق خالص درخواستی افراد مشابه خودتان برای سال ۱۴۰۴ مطلع شوید. درصدهای نمودار، صدک‌های توزیع حقوق فعالان این گروه شغلی در این منطقه جغرافیایی و این سطح ارشدیت را نشان می‌دهند؛ به عنوان مثال اگر حقوق دریافتی شما در سال گذشته، روی ۷۵٪ باشد یعنی از ۷۵٪ افراد مشابه خودتان حقوق بیشتری دریافت کرده‌اید.

## حقوق درخواستی سال ۱۴۰۴

۴۶ تا ۷۶ میلیون تومان

حقوق درخواستی نیمی از فعالان این گروه شغلی در این منطقه جغرافیایی و این سطح ارشدیت در بازه فوق است.

## رشد میانه حقوق درخواستی ۱۴۰۴

↑ ۳۱٪

این عدد، میانه افزایش حقوق درخواستی فعالان این گروه شغلی در این منطقه جغرافیایی و این سطح ارشدیت، نسبت به سال گذشته است.

## بخش متغیر حقوق

۵٪

این عدد نشان‌دهنده سهم پرداختی‌های متغیر مانند پورسانت، کمیسیون، پاداش عملکرد و ... از کل حقوق دریافتی فعالان این گروه شغلی، در این منطقه جغرافیایی و این سطح ارشدیت است.

## توزیع حقوق در سال ۱۴۰۳ و ۱۴۰۴



### راهنمای نمودار

نمودار پایین، نشان‌دهنده حقوق دریافتی خالص افراد در انتهای سال ۱۴۰۳ و نمودار بالا، نشان‌دهنده حقوق درخواستی خالص این افراد برای سال ۱۴۰۴ است. این اعداد، خالص و پس از کسر کسورات بوده و شامل بخش ثابت و متغیر حقوق همه افراد است. حقوق دریافتی خالص خود در سال ۱۴۰۳ را روی نمودار پایینی پیدا کنید؛ از نقطه مورد نظر به سمت بالا حرکت کنید تا نقطه نظیر آن را روی نمودار بالایی (سال ۱۴۰۴) پیدا کنید.

بدین ترتیب می‌توانید از حقوق خالص درخواستی افراد مشابه خودتان برای سال ۱۴۰۴ مطلع شوید. درصدهای نمودار، صدک‌های توزیع حقوق فعالان این گروه شغلی در این منطقه جغرافیایی و این سطح ارشدیت را نشان می‌دهند؛ به عنوان مثال اگر حقوق دریافتی شما در سال گذشته، روی ۷۵٪ باشد یعنی از ۷۵٪ افراد مشابه خودتان حقوق بیشتری دریافت کرده‌اید.

## حقوق درخواستی سال ۱۴۰۴

۲۲ تا ۳۶ میلیون تومان

حقوق درخواستی نیمی از فعالان این گروه شغلی در این منطقه جغرافیایی و این سطح ارشدیت در بازه فوق است.

## رشد میانه حقوق درخواستی ۱۴۰۴

↑ ۲۷٪

این عدد، میانه افزایش حقوق درخواستی فعالان این گروه شغلی در این منطقه جغرافیایی و این سطح ارشدیت، نسبت به سال گذشته است.

## بخش متغیر حقوق

۶٪

این عدد نشان‌دهنده سهم پرداختی‌های متغیر مانند پورسانت، کمیسیون، پاداش عملکرد و ... از کل حقوق دریافتی فعالان این گروه شغلی، در این منطقه جغرافیایی و این سطح ارشدیت است.

### توزیع حقوق در سال ۱۴۰۳ و ۱۴۰۴



#### راهنمای نمودار

نمودار پایین، نشان‌دهنده حقوق دریافتی خالص افراد در انتهای سال ۱۴۰۳ و نمودار بالا، نشان‌دهنده حقوق درخواستی خالص این افراد برای سال ۱۴۰۴ است. این اعداد، خالص و پس از کسر کسورات بوده و شامل بخش ثابت و متغیر حقوق همه افراد است. حقوق دریافتی خالص خود در سال ۱۴۰۳ را روی نمودار پایینی پیدا کنید؛ از نقطه مورد نظر به سمت بالا حرکت کنید تا نقطه نظیر آن را روی نمودار بالایی (سال ۱۴۰۴) پیدا کنید.

بدین ترتیب می‌توانید از حقوق خالص درخواستی افراد مشابه خودتان برای سال ۱۴۰۴ مطلع شوید. درصدهای نمودار، صدک‌های توزیع حقوق فعالان این گروه شغلی در این منطقه جغرافیایی و این سطح ارشدیت را نشان می‌دهند؛ به عنوان مثال اگر حقوق دریافتی شما در سال گذشته، روی ۷۵٪ باشد یعنی از ۷۵٪ افراد مشابه خودتان حقوق بیشتری دریافت کرده‌اید.

### حقوق درخواستی سال ۱۴۰۴

۲۶ تا ۵۴ میلیون تومان

حقوق درخواستی نیمی از فعالان این گروه شغلی در این منطقه جغرافیایی و این سطح ارشدیت در بازه فوق است.

### رشد میانه حقوق درخواستی ۱۴۰۴

↑ ۲۹%

این عدد، میانه افزایش حقوق درخواستی فعالان این گروه شغلی در این منطقه جغرافیایی و این سطح ارشدیت، نسبت به سال گذشته است.

### بخش متغیر حقوق

۸%

این عدد نشان‌دهنده سهم پرداختی‌های متغیر مانند پورسانت، کمیسیون، پاداش عملکرد و ... از کل حقوق دریافتی فعالان این گروه شغلی، در این منطقه جغرافیایی و این سطح ارشدیت است.



### حقوق درخواستی سال ۱۴۰۴

۱۷ تا ۲۹ میلیون تومان

حقوق درخواستی نیمی از فعالان این گروه شغلی در این منطقه جغرافیایی و این سطح ارشدیت در بازه فوق است.

### رشد میانه حقوق درخواستی ۱۴۰۴

↑ ۲۹%

این عدد، میانه افزایش حقوق درخواستی فعالان این گروه شغلی در این منطقه جغرافیایی و این سطح ارشدیت، نسبت به سال گذشته است.

### بخش متغیر حقوق

۴%

این عدد نشان‌دهنده سهم پرداختی‌های متغیر مانند پورسانت، کمیسیون، پاداش عملکرد و ... از کل حقوق دریافتی فعالان این گروه شغلی، در این منطقه جغرافیایی و این سطح ارشدیت است.

### توزیع حقوق در سال ۱۴۰۳ و ۱۴۰۴



#### راهنمای نمودار

نمودار پایین، نشان‌دهنده حقوق دریافتی خالص افراد در انتهای سال ۱۴۰۳ و نمودار بالا، نشان‌دهنده حقوق درخواستی خالص این افراد برای سال ۱۴۰۴ است. این اعداد، خالص و پس از کسر کسورات بوده و شامل بخش ثابت و متغیر حقوق همه افراد است. حقوق دریافتی خالص خود در سال ۱۴۰۳ را روی نمودار پایینی پیدا کنید؛ از نقطه مورد نظر به سمت بالا حرکت کنید تا نقطه نظیر آن را روی نمودار بالایی (سال ۱۴۰۴) پیدا کنید.

بدین ترتیب می‌توانید از حقوق خالص درخواستی افراد مشابه خودتان برای سال ۱۴۰۴ مطلع شوید. درصدهای نمودار، صدک‌های توزیع حقوق فعالان این گروه شغلی در این منطقه جغرافیایی و این سطح ارشدیت را نشان می‌دهند؛ به عنوان مثال اگر حقوق دریافتی شما در سال گذشته، روی ۷۵٪ باشد یعنی از ۷۵٪ افراد مشابه خودتان حقوق بیشتری دریافت کرده‌اید.



## توزیع حقوق در سال ۱۴۰۳ و ۱۴۰۴



### راهنمای نمودار

نمودار پایین، نشان‌دهنده حقوق دریافتی خالص افراد در انتهای سال ۱۴۰۳ و نمودار بالا، نشان‌دهنده حقوق درخواستی خالص این افراد برای سال ۱۴۰۴ است. این اعداد، خالص و پس از کسر کسورات بوده و شامل بخش ثابت و متغیر حقوق همه افراد است. حقوق دریافتی خالص خود در سال ۱۴۰۳ را روی نمودار پایینی پیدا کنید؛ از نقطه مورد نظر به سمت بالا حرکت کنید تا نقطه نظیر آن را روی نمودار بالایی (سال ۱۴۰۴) پیدا کنید.

بدین ترتیب می‌توانید از حقوق خالص درخواستی افراد مشابه خودتان برای سال ۱۴۰۴ مطلع شوید. درصدهای نمودار، صدک‌های توزیع حقوق فعالان این گروه شغلی در این منطقه جغرافیایی و این سطح ارشدیت را نشان می‌دهند؛ به عنوان مثال اگر حقوق دریافتی شما در سال گذشته، روی ۷۵٪ باشد یعنی از ۷۵٪ افراد مشابه خودتان حقوق بیشتری دریافت کرده‌اید.

## حقوق درخواستی سال ۱۴۰۴

۱۸ تا ۳۳ میلیون تومان

حقوق درخواستی نیمی از فعالان این گروه شغلی در این منطقه جغرافیایی و این سطح ارشدیت در بازه فوق است.

## رشد میانه حقوق درخواستی ۱۴۰۴

↑ ۳۹٪

این عدد، میانه افزایش حقوق درخواستی فعالان این گروه شغلی در این منطقه جغرافیایی و این سطح ارشدیت، نسبت به سال گذشته است.

## بخش متغیر حقوق

۸٪

این عدد نشان‌دهنده سهم پرداختی‌های متغیر مانند پورسانت، کمیسیون، پاداش عملکرد و ... از کل حقوق دریافتی فعالان این گروه شغلی، در این منطقه جغرافیایی و این سطح ارشدیت است.



### حقوق درخواستی سال ۱۴۰۴

۳۴ تا ۵۶ میلیون تومان

حقوق درخواستی نیمی از فعالان این گروه شغلی در این منطقه جغرافیایی و این سطح ارشدیت در بازه فوق است.

### رشد میانه حقوق درخواستی ۱۴۰۴

↑ ۲۶%

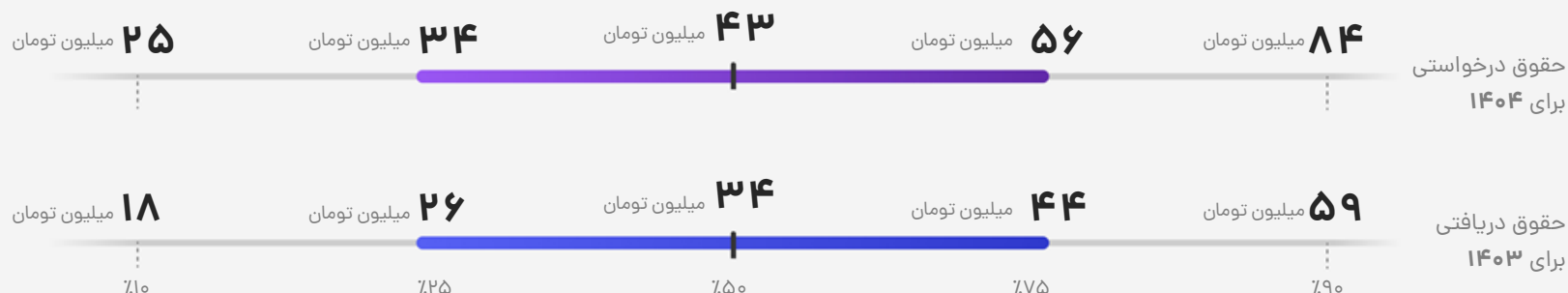
این عدد، میانه افزایش حقوق درخواستی فعالان این گروه شغلی در این منطقه جغرافیایی و این سطح ارشدیت، نسبت به سال گذشته است.

### بخش متغیر حقوق

۴%

این عدد نشان‌دهنده سهم پرداختی‌های متغیر مانند پورسانت، کمیسیون، پاداش عملکرد و ... از کل حقوق دریافتی فعالان این گروه شغلی، در این منطقه جغرافیایی و این سطح ارشدیت است.

### توزیع حقوق در سال ۱۴۰۳ و ۱۴۰۴



#### راهنمای نمودار

نمودار پایین، نشان‌دهنده حقوق دریافتی خالص افراد در انتهای سال ۱۴۰۳ و نمودار بالا، نشان‌دهنده حقوق درخواستی خالص این افراد برای سال ۱۴۰۴ است. این اعداد، خالص و پس از کسر کسورات بوده و شامل بخش ثابت و متغیر حقوق همه افراد است. حقوق دریافتی خالص خود در سال ۱۴۰۳ را روی نمودار پایینی پیدا کنید؛ از نقطه مورد نظر به سمت بالا حرکت کنید تا نقطه نظیر آن را روی نمودار بالایی (سال ۱۴۰۴) پیدا کنید.

بدین ترتیب می‌توانید از حقوق خالص درخواستی افراد مشابه خودتان برای سال ۱۴۰۴ مطلع شوید. درصدهای نمودار، صدک‌های توزیع حقوق فعالان این گروه شغلی در این منطقه جغرافیایی و این سطح ارشدیت را نشان می‌دهند؛ به عنوان مثال اگر حقوق دریافتی شما در سال گذشته، روی ۷۵٪ باشد یعنی از ۷۵٪ افراد مشابه خودتان حقوق بیشتری دریافت کرده‌اید.

## فهرست صفحات این گروه شغلی

از لیست زیر سطح ارشدیت و جغرافیای مورد نظر خود را انتخاب کنید و روی آن کلیک کنید.

### تهران

< کارشناس

< کارشناس ارشد

< مدیر

### شهرهای بزرگ

< کارشناس

< کارشناس ارشد و مدیر

### شهرهای کوچک

< همه سطوح

# دیجیتال مارکتینگ

نمونه مشاغل: کارشناس بازاریابی دیجیتال | مدیر شبکه‌های اجتماعی | Performance Marketing | E-CRM Manager | Specialist

میزان رضایت شغلی

۵ از ۳



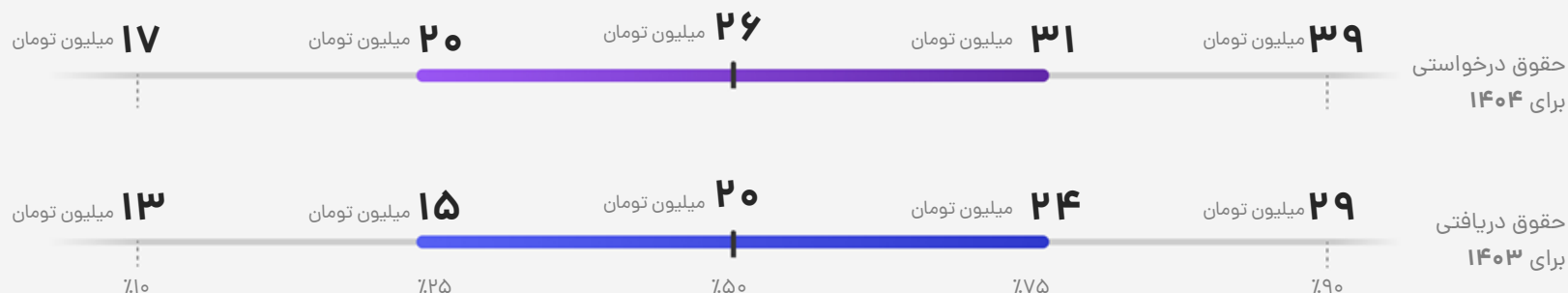
تعداد شرکت کننده

۷۵۰ نفر



برای دیدن حقوق‌ها روی جغرافیا و سطح ارشدیت خود کلیک کنید.

## توزیع حقوق در سال ۱۴۰۳ و ۱۴۰۴



## راهنمای نمودار

نمودار پایین، نشان‌دهنده حقوق دریافتی خالص افراد در انتهای سال ۱۴۰۳ و نمودار بالا، نشان‌دهنده حقوق درخواستی خالص این افراد برای سال ۱۴۰۴ است. این اعداد، خالص و پس از کسر کسورات بوده و شامل بخش ثابت و متغیر حقوق همه افراد است. حقوق دریافتی خالص خود در سال ۱۴۰۳ را روی نمودار پایینی پیدا کنید؛ از نقطه مورد نظر به سمت بالا حرکت کنید تا نقطه نظیر آن را روی نمودار بالایی (سال ۱۴۰۴) پیدا کنید.

بدین ترتیب می‌توانید از حقوق خالص درخواستی افراد مشابه خودتان برای سال ۱۴۰۴ مطلع شوید. درصدهای نمودار، صدک‌های توزیع حقوق فعالان این گروه شغلی در این منطقه جغرافیایی و این سطح ارشدیت را نشان می‌دهند؛ به عنوان مثال اگر حقوق دریافتی شما در سال گذشته، روی ۷۵٪ باشد یعنی از ۷۵٪ افراد مشابه خودتان حقوق بیشتری دریافت کرده‌اید.

## حقوق درخواستی سال ۱۴۰۴

۲۰ تا ۳۱ میلیون تومان

حقوق درخواستی نیمی از فعالان این گروه شغلی در این منطقه جغرافیایی و این سطح ارشدیت در بازه فوق است.

## رشد میانه حقوق درخواستی ۱۴۰۴

↑ ۳۰٪

این عدد، میانه افزایش حقوق درخواستی فعالان این گروه شغلی در این منطقه جغرافیایی و این سطح ارشدیت، نسبت به سال گذشته است.

## بخش متغیر حقوق

۸٪

این عدد نشان‌دهنده سهم پرداختی‌های متغیر مانند پورسانت، کمیسیون، پاداش عملکرد و ... از کل حقوق دریافتی فعالان این گروه شغلی، در این منطقه جغرافیایی و این سطح ارشدیت است.

## توزیع حقوق در سال ۱۴۰۳ و ۱۴۰۴



## راهنمای نمودار

نمودار پایین، نشان‌دهنده حقوق دریافتی خالص افراد در انتهای سال ۱۴۰۳ و نمودار بالا، نشان‌دهنده حقوق درخواستی خالص این افراد برای سال ۱۴۰۴ است. این اعداد، خالص و پس از کسر کسورات بوده و شامل بخش ثابت و متغیر حقوق همه افراد است. حقوق دریافتی خالص خود در سال ۱۴۰۳ را روی نمودار پایینی پیدا کنید؛ از نقطه مورد نظر به سمت بالا حرکت کنید تا نقطه نظیر آن را روی نمودار بالایی (سال ۱۴۰۴) پیدا کنید.

بدین ترتیب می‌توانید از حقوق خالص درخواستی افراد مشابه خودتان برای سال ۱۴۰۴ مطلع شوید. درصدهای نمودار، صدک‌های توزیع حقوق فعالان این گروه شغلی در این منطقه جغرافیایی و این سطح ارشدیت را نشان می‌دهند؛ به عنوان مثال اگر حقوق دریافتی شما در سال گذشته، روی ۷۵٪ باشد یعنی از ۷۵٪ افراد مشابه خودتان حقوق بیشتری دریافت کرده‌اید.

## حقوق درخواستی سال ۱۴۰۴

۲۸ تا ۴۵ میلیون تومان

حقوق درخواستی نیمی از فعالان این گروه شغلی در این منطقه جغرافیایی و این سطح ارشدیت در بازه فوق است.

## رشد میانه حقوق درخواستی ۱۴۰۴

↑ ۳۷٪

این عدد، میانه افزایش حقوق درخواستی فعالان این گروه شغلی در این منطقه جغرافیایی و این سطح ارشدیت، نسبت به سال گذشته است.

## بخش متغیر حقوق

۷٪

این عدد نشان‌دهنده سهم پرداختی‌های متغیر مانند پورسانت، کمیسیون، پاداش عملکرد و ... از کل حقوق دریافتی فعالان این گروه شغلی، در این منطقه جغرافیایی و این سطح ارشدیت است.

## توزیع حقوق در سال ۱۴۰۳ و ۱۴۰۴



## راهنمای نمودار

نمودار پایین، نشان‌دهنده حقوق دریافتی خالص افراد در انتهای سال ۱۴۰۳ و نمودار بالا، نشان‌دهنده حقوق درخواستی خالص این افراد برای سال ۱۴۰۴ است. این اعداد، خالص و پس از کسر کسورات بوده و شامل بخش ثابت و متغیر حقوق همه افراد است. حقوق دریافتی خالص خود در سال ۱۴۰۳ را روی نمودار پایینی پیدا کنید؛ از نقطه مورد نظر به سمت بالا حرکت کنید تا نقطه نظیر آن را روی نمودار بالایی (سال ۱۴۰۴) پیدا کنید.

بدین ترتیب می‌توانید از حقوق خالص درخواستی افراد مشابه خودتان برای سال ۱۴۰۴ مطلع شوید. درصدهای نمودار، صدک‌های توزیع حقوق فعالان این گروه شغلی در این منطقه جغرافیایی و این سطح ارشدیت را نشان می‌دهند؛ به عنوان مثال اگر حقوق دریافتی شما در سال گذشته، روی ۷۵٪ باشد یعنی از ۷۵٪ افراد مشابه خودتان حقوق بیشتری دریافت کرده‌اید.

## حقوق درخواستی سال ۱۴۰۴

۳۶ تا ۶۳ میلیون تومان

حقوق درخواستی نیمی از فعالان این گروه شغلی در این منطقه جغرافیایی و این سطح ارشدیت در بازه فوق است.

## رشد میانه حقوق درخواستی ۱۴۰۴

↑ ۳۴٪

این عدد، میانه افزایش حقوق درخواستی فعالان این گروه شغلی در این منطقه جغرافیایی و این سطح ارشدیت، نسبت به سال گذشته است.

## بخش متغیر حقوق

۷٪

این عدد نشان‌دهنده سهم پرداختی‌های متغیر مانند پورسانت، کمیسیون، پاداش عملکرد و ... از کل حقوق دریافتی فعالان این گروه شغلی، در این منطقه جغرافیایی و این سطح ارشدیت است.



## حقوق درخواستی سال ۱۴۰۴

۱۴ تا ۲۲ میلیون تومان

حقوق درخواستی نیمی از فعالان این گروه شغلی در این منطقه جغرافیایی و این سطح ارشدیت در بازه فوق است.

## رشد میانه حقوق درخواستی ۱۴۰۴

↑ ۳۱٪

این عدد، میانه افزایش حقوق درخواستی فعالان این گروه شغلی در این منطقه جغرافیایی و این سطح ارشدیت، نسبت به سال گذشته است.

## بخش متغیر حقوق

۱۵٪

این عدد نشان‌دهنده سهم پرداختی‌های متغیر مانند پورسانت، کمیسیون، پاداش عملکرد و ... از کل حقوق دریافتی فعالان این گروه شغلی، در این منطقه جغرافیایی و این سطح ارشدیت است.

## توزیع حقوق در سال ۱۴۰۳ و ۱۴۰۴



## راهنمای نمودار

نمودار پایین، نشان‌دهنده حقوق دریافتی خالص افراد در انتهای سال ۱۴۰۳ و نمودار بالا، نشان‌دهنده حقوق درخواستی خالص این افراد برای سال ۱۴۰۴ است. این اعداد، خالص و پس از کسر کسورات بوده و شامل بخش ثابت و متغیر حقوق همه افراد است. حقوق دریافتی خالص خود در سال ۱۴۰۳ را روی نمودار پایینی پیدا کنید؛ از نقطه مورد نظر به سمت بالا حرکت کنید تا نقطه نظیر آن را روی نمودار بالایی (سال ۱۴۰۴) پیدا کنید.

بدین ترتیب می‌توانید از حقوق خالص درخواستی افراد مشابه خودتان برای سال ۱۴۰۴ مطلع شوید. درصدهای نمودار، صدک‌های توزیع حقوق فعالان این گروه شغلی در این منطقه جغرافیایی و این سطح ارشدیت را نشان می‌دهند؛ به عنوان مثال اگر حقوق دریافتی شما در سال گذشته، روی ۷۵٪ باشد یعنی از ۷۵٪ افراد مشابه خودتان حقوق بیشتری دریافت کرده‌اید.



## حقوق درخواستی سال ۱۴۰۴

۲۳ تا ۴۴ میلیون تومان

حقوق درخواستی نیمی از فعالان این گروه شغلی در این منطقه جغرافیایی و این سطح ارشدیت در بازه فوق است.

## رشد میانه حقوق درخواستی ۱۴۰۴

↑ ۳۲%

این عدد، میانه افزایش حقوق درخواستی فعالان این گروه شغلی در این منطقه جغرافیایی و این سطح ارشدیت، نسبت به سال گذشته است.

## بخش متغیر حقوق

۷%

این عدد نشان‌دهنده سهم پرداختی‌های متغیر مانند پورسانت، کمیسیون، پاداش عملکرد و ... از کل حقوق دریافتی فعالان این گروه شغلی، در این منطقه جغرافیایی و این سطح ارشدیت است.

## توزیع حقوق در سال ۱۴۰۳ و ۱۴۰۴



## راهنمای نمودار

نمودار پایین، نشان‌دهنده حقوق دریافتی خالص افراد در انتهای سال ۱۴۰۳ و نمودار بالا، نشان‌دهنده حقوق درخواستی خالص این افراد برای سال ۱۴۰۴ است. این اعداد، خالص و پس از کسر کسورات بوده و شامل بخش ثابت و متغیر حقوق همه افراد است. حقوق دریافتی خالص خود در سال ۱۴۰۳ را روی نمودار پایینی پیدا کنید؛ از نقطه مورد نظر به سمت بالا حرکت کنید تا نقطه نظیر آن را روی نمودار بالایی (سال ۱۴۰۴) پیدا کنید.

بدین ترتیب می‌توانید از حقوق خالص درخواستی افراد مشابه خودتان برای سال ۱۴۰۴ مطلع شوید. درصدهای نمودار، صدک‌های توزیع حقوق فعالان این گروه شغلی در این منطقه جغرافیایی و این سطح ارشدیت را نشان می‌دهند؛ به عنوان مثال اگر حقوق دریافتی شما در سال گذشته، روی ۷۵٪ باشد یعنی از ۷۵٪ افراد مشابه خودتان حقوق بیشتری دریافت کرده‌اید.





## حقوق درخواستی سال ۱۴۰۴

۱۳ تا ۲۷ میلیون تومان

حقوق درخواستی نیمی از فعالان این گروه شغلی در این منطقه جغرافیایی و این سطح ارشدیت در بازه فوق است.

## رشد میانه حقوق درخواستی ۱۴۰۴

↑ ۳۱٪

این عدد، میانه افزایش حقوق درخواستی فعالان این گروه شغلی در این منطقه جغرافیایی و این سطح ارشدیت، نسبت به سال گذشته است.

## بخش متغیر حقوق

۱۶٪

این عدد نشان دهنده سهم پرداختی‌های متغیر مانند پورسانت، کمیسیون، پاداش عملکرد و ... از کل حقوق دریافتی فعالان این گروه شغلی، در این منطقه جغرافیایی و این سطح ارشدیت است.

## توزیع حقوق در سال ۱۴۰۳ و ۱۴۰۴



## راهنمای نمودار

نمودار پایین، نشان‌دهنده حقوق دریافتی خالص افراد در انتهای سال ۱۴۰۳ و نمودار بالا، نشان‌دهنده حقوق درخواستی خالص این افراد برای سال ۱۴۰۴ است. این اعداد، خالص و پس از کسر کسورات بوده و شامل بخش ثابت و متغیر حقوق همه افراد است. حقوق دریافتی خالص خود در سال ۱۴۰۳ را روی نمودار پایینی پیدا کنید؛ از نقطه مورد نظر به سمت بالا حرکت کنید تا نقطه نظیر آن را روی نمودار بالایی (سال ۱۴۰۴) پیدا کنید.

بدین ترتیب می‌توانید از حقوق خالص درخواستی افراد مشابه خودتان برای سال ۱۴۰۴ مطلع شوید. درصدهای نمودار، صدک‌های توزیع حقوق فعالان این گروه شغلی در این منطقه جغرافیایی و این سطح ارشدیت را نشان می‌دهند؛ به عنوان مثال اگر حقوق دریافتی شما در سال گذشته، روی ۷۵٪ باشد یعنی از ۷۵٪ افراد مشابه خودتان حقوق بیشتری دریافت کرده‌اید.

## فهرست صفحات این گروه شغلی

از لیست زیر سطح ارشدیت و جغرافیای مورد نظر خود را انتخاب کنید و روی آن کلیک کنید.

### تهران

< همه سطوح

### شهرهای بزرگ

< همه سطوح

### شهرهای کوچک

< همه سطوح

## راننده / مسئول توزیع / پیک موتوری

نمونه مشاغل: پیک موتوری | موزع | راننده

میزان رضایت شغلی

۲/۵ از ۵



تعداد شرکت کننده

۱۱۸۱ نفر



برای دیدن حقوق‌ها روی جغرافیا و سطح ارشدیت خود کلیک کنید.



ضریب اطمینان بالا

همه سطوح

تهران

راننده / مسئول توزیع / پیک موتوری

### حقوق درخواستی سال ۱۴۰۴

۲۲ تا ۳۶ میلیون تومان

حقوق درخواستی نیمی از فعالان این گروه شغلی در این منطقه جغرافیایی و این سطح ارشدیت در بازه فوق است.

### رشد میانه حقوق درخواستی ۱۴۰۴

↑ ۳۳%

این عدد، میانه افزایش حقوق درخواستی فعالان این گروه شغلی در این منطقه جغرافیایی و این سطح ارشدیت، نسبت به سال گذشته است.

### بخش متغیر حقوق

۱۰%

این عدد نشان‌دهنده سهم پرداختی‌های متغیر مانند پورسانت، کمیسیون، پاداش عملکرد و ... از کل حقوق دریافتی فعالان این گروه شغلی، در این منطقه جغرافیایی و این سطح ارشدیت است.

### توزیع حقوق در سال ۱۴۰۳ و ۱۴۰۴



#### راهنمای نمودار

نمودار پایین، نشان‌دهنده حقوق دریافتی خالص افراد در انتهای سال ۱۴۰۳ و نمودار بالا، نشان‌دهنده حقوق درخواستی خالص این افراد برای سال ۱۴۰۴ است. این اعداد، خالص و پس از کسر کسورات بوده و شامل بخش ثابت و متغیر حقوق همه افراد است. حقوق دریافتی خالص خود در سال ۱۴۰۳ را روی نمودار پایینی پیدا کنید؛ از نقطه مورد نظر به سمت بالا حرکت کنید تا نقطه نظیر آن را روی نمودار بالایی (سال ۱۴۰۴) پیدا کنید.

بدین ترتیب می‌توانید از حقوق خالص درخواستی افراد مشابه خودتان برای سال ۱۴۰۴ مطلع شوید. درصدهای نمودار، صدک‌های توزیع حقوق فعالان این گروه شغلی در این منطقه جغرافیایی و این سطح ارشدیت را نشان می‌دهند؛ به عنوان مثال اگر حقوق دریافتی شما در سال گذشته، روی ۷۵٪ باشد یعنی از ۷۵٪ افراد مشابه خودتان حقوق بیشتری دریافت کرده‌اید.



ضریب اطمینان بالا

همه سطوح

شهرهای بزرگ

راننده / مسئول توزیع / پیک موتوری

### حقوق درخواستی سال ۱۴۰۴

۱۹ تا ۳۳ میلیون تومان

حقوق درخواستی نیمی از فعالان این گروه شغلی در این منطقه جغرافیایی و این سطح ارشدیت در بازه فوق است.

### رشد میانه حقوق درخواستی ۱۴۰۴

↑ ۳۳%

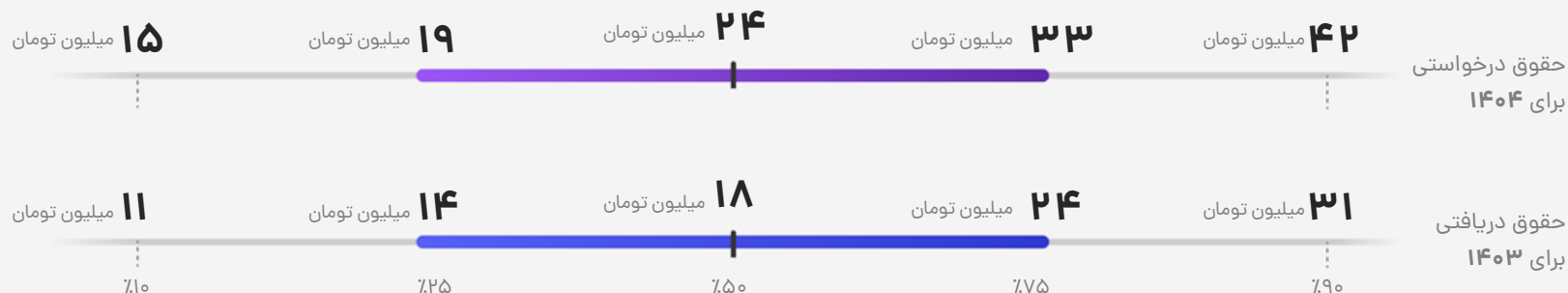
این عدد، میانه افزایش حقوق درخواستی فعالان این گروه شغلی در این منطقه جغرافیایی و این سطح ارشدیت، نسبت به سال گذشته است.

### بخش متغیر حقوق

۱۲%

این عدد نشان دهنده سهم پرداختی‌های متغیر مانند پورسانت، کمیسیون، پاداش عملکرد و ... از کل حقوق دریافتی فعالان این گروه شغلی، در این منطقه جغرافیایی و این سطح ارشدیت است.

### توزیع حقوق در سال ۱۴۰۳ و ۱۴۰۴



#### راهنمای نمودار

بدین ترتیب می‌توانید از حقوق خالص درخواستی افراد مشابه خودتان برای سال ۱۴۰۴ مطلع شوید.

درصدهای نمودار، صدک‌های توزیع حقوق فعالان این گروه شغلی در این منطقه جغرافیایی و این سطح ارشدیت را نشان می‌دهند؛ به عنوان مثال اگر حقوق دریافتی شما در سال گذشته، روی ۷۵٪ باشد یعنی از ۷۵٪ افراد مشابه خودتان حقوق بیشتری دریافت کرده‌اید.

نمودار پایین، نشان‌دهنده حقوق دریافتی خالص افراد در انتهای سال ۱۴۰۳ و نمودار بالا، نشان‌دهنده حقوق درخواستی خالص این افراد برای سال ۱۴۰۴ است. این اعداد، خالص و پس از کسر کسورات بوده و شامل بخش ثابت و متغیر حقوق همه افراد است.

حقوق دریافتی خالص خود در سال ۱۴۰۳ را روی نمودار پایینی پیدا کنید؛ از نقطه مورد نظر به سمت بالا حرکت کنید تا نقطه نظیر آن را روی نمودار بالایی (سال ۱۴۰۴) پیدا کنید.



ضریب اطمینان بالا

همه سطوح

شهرهای کوچک

راننده / مسئول توزیع / پیک موتوری

### حقوق درخواستی سال ۱۴۰۴

۲۰ تا ۳۶ میلیون تومان

حقوق درخواستی نیمی از فعالان این گروه شغلی در این منطقه جغرافیایی و این سطح ارشدیت در بازه فوق است.

### رشد میانه حقوق درخواستی ۱۴۰۴

↑ ۳۷%

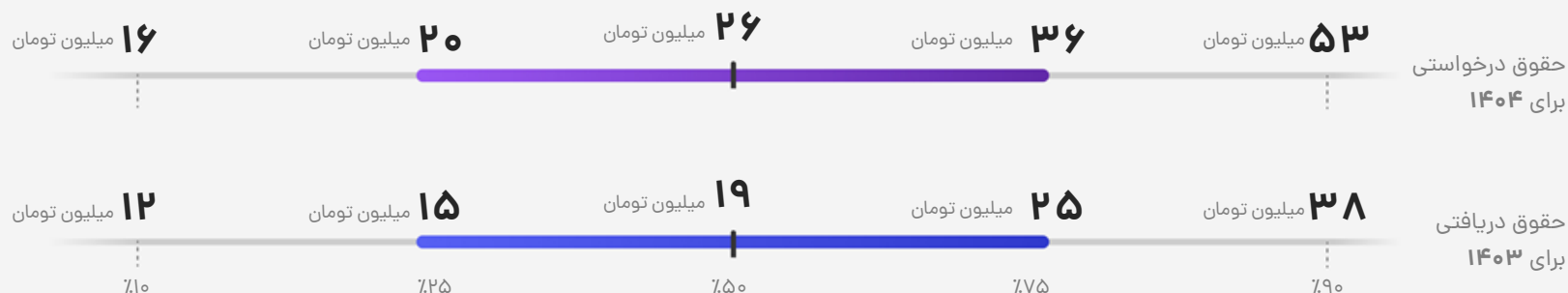
این عدد، میانه افزایش حقوق درخواستی فعالان این گروه شغلی در این منطقه جغرافیایی و این سطح ارشدیت، نسبت به سال گذشته است.

### بخش متغیر حقوق

۱۲%

این عدد نشان‌دهنده سهم پرداختی‌های متغیر مانند پورسانت، کمیسیون، پاداش عملکرد و ... از کل حقوق دریافتی فعالان این گروه شغلی، در این منطقه جغرافیایی و این سطح ارشدیت است.

### توزیع حقوق در سال ۱۴۰۳ و ۱۴۰۴



#### راهنمای نمودار

بدین ترتیب می‌توانید از حقوق خالص درخواستی افراد مشابه خودتان برای سال ۱۴۰۴ مطلع شوید.

درصدهای نمودار، صدک‌های توزیع حقوق فعالان این گروه شغلی در این منطقه جغرافیایی و این سطح ارشدیت را نشان می‌دهند؛ به عنوان مثال اگر حقوق دریافتی شما در سال گذشته، روی ۷۵٪ باشد یعنی از ۷۵٪ افراد مشابه خودتان حقوق بیشتری دریافت کرده‌اید.

نمودار پایین، نشان‌دهنده حقوق دریافتی خالص افراد در انتهای سال ۱۴۰۳ و نمودار بالا، نشان‌دهنده حقوق درخواستی خالص این افراد برای سال ۱۴۰۴ است. این اعداد، خالص و پس از کسر کسورات بوده و شامل بخش ثابت و متغیر حقوق همه افراد است.

حقوق دریافتی خالص خود در سال ۱۴۰۳ را روی نمودار پایینی پیدا کنید؛ از نقطه مورد نظر به سمت بالا حرکت کنید تا نقطه نظیر آن را روی نمودار بالایی (سال ۱۴۰۴) پیدا کنید.

## فهرست صفحات این گروه شغلی

از لیست زیر سطح ارشدیت و جغرافیای مورد نظر خود را انتخاب کنید و روی آن کلیک کنید.

سراسر کشور



همه سطوح

## راهنمای تور / مهماندار

نمونه مشاغل: مهماندار | سر مهماندار هواپیمایی | تور لیدر مهمانان خارجی

میزان رضایت شغلی

۳/۳ از ۵



تعداد شرکت کننده

۸۴ نفر



برای دیدن حقوقها روی جغرافیا و سطح ارشدیت خود کلیک کنید.



### حقوق درخواستی سال ۱۴۰۴

۱۸ تا ۳۰ میلیون تومان

حقوق درخواستی نیمی از فعالان این گروه شغلی در این منطقه جغرافیایی و این سطح ارشدیت در بازه فوق است.

### رشد میانه حقوق درخواستی ۱۴۰۴

↑ ۲۲%

این عدد، میانه افزایش حقوق درخواستی فعالان این گروه شغلی در این منطقه جغرافیایی و این سطح ارشدیت، نسبت به سال گذشته است.

### بخش متغیر حقوق

۹%

این عدد نشان‌دهنده سهم پرداختی‌های متغیر مانند پورسانت، کمیسیون، پاداش عملکرد و ... از کل حقوق دریافتی فعالان این گروه شغلی، در این منطقه جغرافیایی و این سطح ارشدیت است.

### توزیع حقوق در سال ۱۴۰۳ و ۱۴۰۴



#### راهنمای نمودار

نمودار پایین، نشان‌دهنده حقوق دریافتی خالص افراد در انتهای سال ۱۴۰۳ و نمودار بالا، نشان‌دهنده حقوق درخواستی خالص این افراد برای سال ۱۴۰۴ است. این اعداد، خالص و پس از کسر کسورات بوده و شامل بخش ثابت و متغیر حقوق همه افراد است. حقوق دریافتی خالص خود در سال ۱۴۰۳ را روی نمودار پایینی پیدا کنید؛ از نقطه مورد نظر به سمت بالا حرکت کنید تا نقطه نظیر آن را روی نمودار بالایی (سال ۱۴۰۴) پیدا کنید.

بدین ترتیب می‌توانید از حقوق خالص درخواستی افراد مشابه خودتان برای سال ۱۴۰۴ مطلع شوید. درصدهای نمودار، صدک‌های توزیع حقوق فعالان این گروه شغلی در این منطقه جغرافیایی و این سطح ارشدیت را نشان می‌دهند؛ به عنوان مثال اگر حقوق دریافتی شما در سال گذشته، روی ۷۵٪ باشد یعنی از ۷۵٪ افراد مشابه خودتان حقوق بیشتری دریافت کرده‌اید.

## روابط عمومی

نمونه مشاغل: کارشناس روابط عمومی | مدیر ارتباطات

میزان رضایت شغلی

۳/۳ از ۵



تعداد شرکت کننده

۳۴۴ نفر



برای دیدن حقوق‌ها روی جغرافیا و سطح ارشدیت خود کلیک کنید.

## فهرست صفحات این گروه شغلی

از لیست زیر سطح ارشدیت و جغرافیای مورد نظر خود را انتخاب کنید و روی آن کلیک کنید.

### تهران

< کارشناس

< کارشناس ارشد

< مدیر

### سایر شهرها

< کارشناس

< کارشناس ارشد و مدیر



## توزیع حقوق در سال ۱۴۰۳ و ۱۴۰۴



## راهنمای نمودار

نمودار پایین، نشان‌دهنده حقوق دریافتی خالص افراد در انتهای سال ۱۴۰۳ و نمودار بالا، نشان‌دهنده حقوق درخواستی خالص این افراد برای سال ۱۴۰۴ است. این اعداد، خالص و پس از کسر کسورات بوده و شامل بخش ثابت و متغیر حقوق همه افراد است. حقوق دریافتی خالص خود در سال ۱۴۰۳ را روی نمودار پایینی پیدا کنید؛ از نقطه مورد نظر به سمت بالا حرکت کنید تا نقطه نظیر آن را روی نمودار بالایی (سال ۱۴۰۴) پیدا کنید.

بدین ترتیب می‌توانید از حقوق خالص درخواستی افراد مشابه خودتان برای سال ۱۴۰۴ مطلع شوید. درصدهای نمودار، صدک‌های توزیع حقوق فعالان این گروه شغلی در این منطقه جغرافیایی و این سطح ارشدیت را نشان می‌دهند؛ به عنوان مثال اگر حقوق دریافتی شما در سال گذشته، روی ۷۵٪ باشد یعنی از ۷۵٪ افراد مشابه خودتان حقوق بیشتری دریافت کرده‌اید.

## حقوق درخواستی سال ۱۴۰۴

۱۸ تا ۳۰ میلیون تومان

حقوق درخواستی نیمی از فعالان این گروه شغلی در این منطقه جغرافیایی و این سطح ارشدیت در بازه فوق است.

## رشد میانه حقوق درخواستی ۱۴۰۴

↑ ۴۱٪

این عدد، میانه افزایش حقوق درخواستی فعالان این گروه شغلی در این منطقه جغرافیایی و این سطح ارشدیت، نسبت به سال گذشته است.

## بخش متغیر حقوق

۹٪

این عدد نشان‌دهنده سهم پرداختی‌های متغیر مانند پورسانت، کمیسیون، پاداش عملکرد و ... از کل حقوق دریافتی فعالان این گروه شغلی، در این منطقه جغرافیایی و این سطح ارشدیت است.

## توزیع حقوق در سال ۱۴۰۳ و ۱۴۰۴



## راهنمای نمودار

نمودار پایین، نشان‌دهنده حقوق دریافتی خالص افراد در انتهای سال ۱۴۰۳ و نمودار بالا، نشان‌دهنده حقوق درخواستی خالص این افراد برای سال ۱۴۰۴ است. این اعداد، خالص و پس از کسر کسورات بوده و شامل بخش ثابت و متغیر حقوق همه افراد است. حقوق دریافتی خالص خود در سال ۱۴۰۳ را روی نمودار پایینی پیدا کنید؛ از نقطه مورد نظر به سمت بالا حرکت کنید تا نقطه نظیر آن را روی نمودار بالایی (سال ۱۴۰۴) پیدا کنید.

بدین ترتیب می‌توانید از حقوق خالص درخواستی افراد مشابه خودتان برای سال ۱۴۰۴ مطلع شوید. درصدهای نمودار، صدک‌های توزیع حقوق فعالان این گروه شغلی در این منطقه جغرافیایی و این سطح ارشدیت را نشان می‌دهند؛ به عنوان مثال اگر حقوق دریافتی شما در سال گذشته، روی ۷۵٪ باشد یعنی از ۷۵٪ افراد مشابه خودتان حقوق بیشتری دریافت کرده‌اید.

## حقوق درخواستی سال ۱۴۰۴

۲۷ تا ۳۹ میلیون تومان

حقوق درخواستی نیمی از فعالان این گروه شغلی در این منطقه جغرافیایی و این سطح ارشدیت در بازه فوق است.

## رشد میانه حقوق درخواستی ۱۴۰۴

↑ ۳۰٪

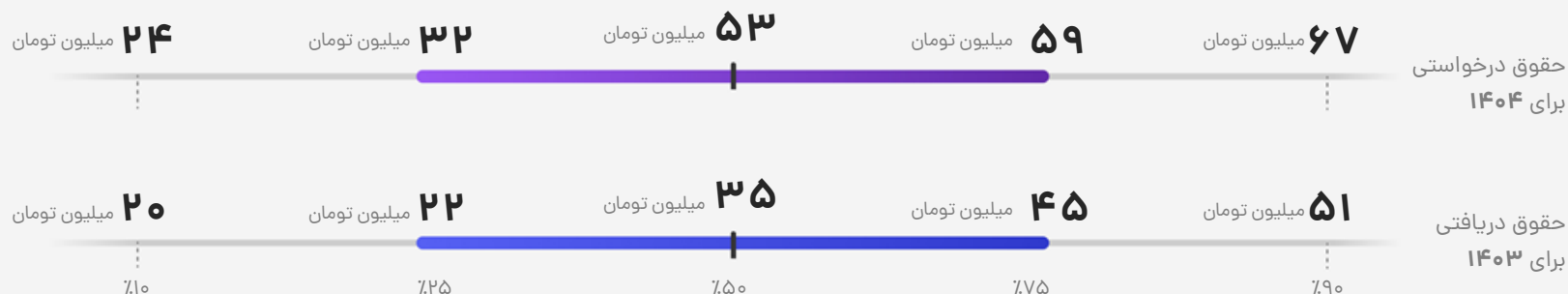
این عدد، میانه افزایش حقوق درخواستی فعالان این گروه شغلی در این منطقه جغرافیایی و این سطح ارشدیت، نسبت به سال گذشته است.

## بخش متغیر حقوق

۴٪

این عدد نشان‌دهنده سهم پرداختی‌های متغیر مانند پورسانت، کمیسیون، پاداش عملکرد و ... از کل حقوق دریافتی فعالان این گروه شغلی، در این منطقه جغرافیایی و این سطح ارشدیت است.

## توزیع حقوق در سال ۱۴۰۳ و ۱۴۰۴



## راهنمای نمودار

نمودار پایین، نشان‌دهنده حقوق دریافتی خالص افراد در انتهای سال ۱۴۰۳ و نمودار بالا، نشان‌دهنده حقوق درخواستی خالص این افراد برای سال ۱۴۰۴ است. این اعداد، خالص و پس از کسر کسورات بوده و شامل بخش ثابت و متغیر حقوق همه افراد است. حقوق دریافتی خالص خود در سال ۱۴۰۳ را روی نمودار پایینی پیدا کنید؛ از نقطه مورد نظر به سمت بالا حرکت کنید تا نقطه نظیر آن را روی نمودار بالایی (سال ۱۴۰۴) پیدا کنید.

بدین ترتیب می‌توانید از حقوق خالص درخواستی افراد مشابه خودتان برای سال ۱۴۰۴ مطلع شوید. درصدهای نمودار، صدک‌های توزیع حقوق فعالان این گروه شغلی در این منطقه جغرافیایی و این سطح ارشدیت را نشان می‌دهند؛ به عنوان مثال اگر حقوق دریافتی شما در سال گذشته، روی ۷۵٪ باشد یعنی از ۷۵٪ افراد مشابه خودتان حقوق بیشتری دریافت کرده‌اید.

## حقوق درخواستی سال ۱۴۰۴

۳۲ تا ۵۹ میلیون تومان

حقوق درخواستی نیمی از فعالان این گروه شغلی در این منطقه جغرافیایی و این سطح ارشدیت در بازه فوق است.

## رشد میانه حقوق درخواستی ۱۴۰۴

↑ ۵۱٪

این عدد، میانه افزایش حقوق درخواستی فعالان این گروه شغلی در این منطقه جغرافیایی و این سطح ارشدیت، نسبت به سال گذشته است.

## بخش متغیر حقوق

۱۱٪

این عدد نشان‌دهنده سهم پرداختی‌های متغیر مانند پورسانت، کمیسیون، پاداش عملکرد و ... از کل حقوق دریافتی فعالان این گروه شغلی، در این منطقه جغرافیایی و این سطح ارشدیت است.



## حقوق درخواستی سال ۱۴۰۴

۱۵ تا ۳۰ میلیون تومان

حقوق درخواستی نیمی از فعالان این گروه شغلی در این منطقه جغرافیایی و این سطح ارشدیت در بازه فوق است.

## رشد میانه حقوق درخواستی ۱۴۰۴

↑ ۲۱%

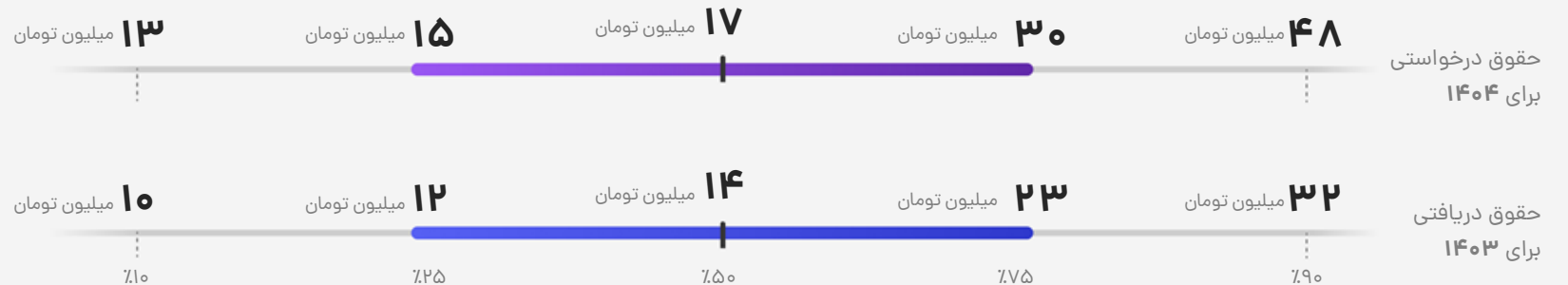
این عدد، میانه افزایش حقوق درخواستی فعالان این گروه شغلی در این منطقه جغرافیایی و این سطح ارشدیت، نسبت به سال گذشته است.

## بخش متغیر حقوق

۲%

این عدد نشان‌دهنده سهم پرداختی‌های متغیر مانند پورسانت، کمیسیون، پاداش عملکرد و ... از کل حقوق دریافتی فعالان این گروه شغلی، در این منطقه جغرافیایی و این سطح ارشدیت است.

## توزیع حقوق در سال ۱۴۰۳ و ۱۴۰۴



## راهنمای نمودار

نمودار پایین، نشان‌دهنده حقوق دریافتی خالص افراد در انتهای سال ۱۴۰۳ و نمودار بالا، نشان‌دهنده حقوق درخواستی خالص این افراد برای سال ۱۴۰۴ است. این اعداد، خالص و پس از کسر کسورات بوده و شامل بخش ثابت و متغیر حقوق همه افراد است. حقوق دریافتی خالص خود در سال ۱۴۰۳ را روی نمودار پایینی پیدا کنید؛ از نقطه مورد نظر به سمت بالا حرکت کنید تا نقطه نظیر آن را روی نمودار بالایی (سال ۱۴۰۴) پیدا کنید.

بدین ترتیب می‌توانید از حقوق خالص درخواستی افراد مشابه خودتان برای سال ۱۴۰۴ مطلع شوید. درصدهای نمودار، صدک‌های توزیع حقوق فعالان این گروه شغلی در این منطقه جغرافیایی و این سطح ارشدیت را نشان می‌دهند؛ به عنوان مثال اگر حقوق دریافتی شما در سال گذشته، روی ۷۵٪ باشد یعنی از ۷۵٪ افراد مشابه خودتان حقوق بیشتری دریافت کرده‌اید.



## حقوق درخواستی سال ۱۴۰۴

۲۳ تا ۳۵ میلیون تومان

حقوق درخواستی نیمی از فعالان این گروه شغلی در این منطقه جغرافیایی و این سطح ارشدیت در بازه فوق است.

## رشد میانه حقوق درخواستی ۱۴۰۴

↑ ۳۶%

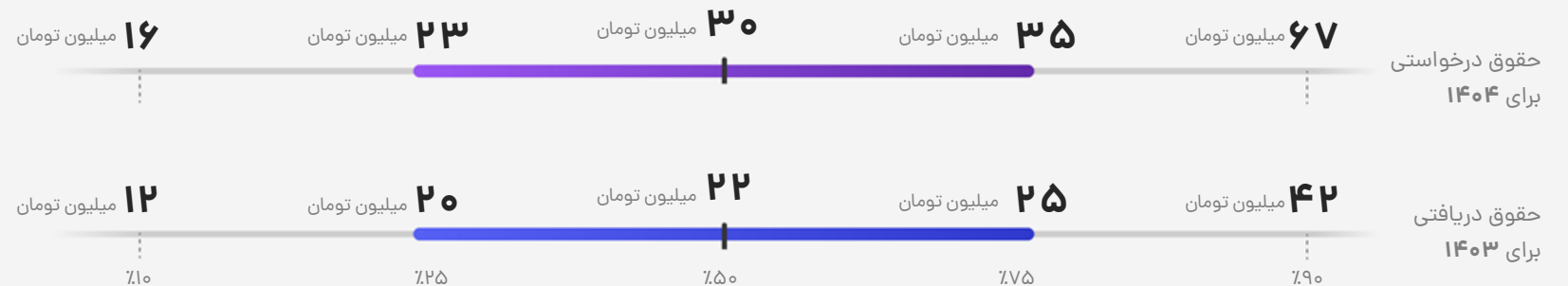
این عدد، میانه افزایش حقوق درخواستی فعالان این گروه شغلی در این منطقه جغرافیایی و این سطح ارشدیت، نسبت به سال گذشته است.

## بخش متغیر حقوق

۴%

این عدد نشان‌دهنده سهم پرداختی‌های متغیر مانند پورسانت، کمیسیون، پاداش عملکرد و ... از کل حقوق دریافتی فعالان این گروه شغلی، در این منطقه جغرافیایی و این سطح ارشدیت است.

## توزیع حقوق در سال ۱۴۰۳ و ۱۴۰۴



## راهنمای نمودار

نمودار پایین، نشان‌دهنده حقوق دریافتی خالص افراد در انتهای سال ۱۴۰۳ و نمودار بالا، نشان‌دهنده حقوق درخواستی خالص این افراد برای سال ۱۴۰۴ است. این اعداد، خالص و پس از کسر کسورات بوده و شامل بخش ثابت و متغیر حقوق همه افراد است. حقوق دریافتی خالص خود در سال ۱۴۰۳ را روی نمودار پایینی پیدا کنید؛ از نقطه مورد نظر به سمت بالا حرکت کنید تا نقطه نظیر آن را روی نمودار بالایی (سال ۱۴۰۴) پیدا کنید.

بدین ترتیب می‌توانید از حقوق خالص درخواستی افراد مشابه خودتان برای سال ۱۴۰۴ مطلع شوید. درصدهای نمودار، صدک‌های توزیع حقوق فعالان این گروه شغلی در این منطقه جغرافیایی و این سطح ارشدیت را نشان می‌دهند؛ به عنوان مثال اگر حقوق دریافتی شما در سال گذشته، روی ۷۵٪ باشد یعنی از ۷۵٪ افراد مشابه خودتان حقوق بیشتری دریافت کرده‌اید.

## فهرست صفحات این گروه شغلی

از لیست زیر سطح ارشدیت و جغرافیای مورد نظر خود را انتخاب کنید و روی آن کلیک کنید.

### تهران

< همه سطوح

### سایر شهرها

< همه سطوح

## روانشناسی / مشاوره / علوم اجتماعی

نمونه مشاغل: روانکاو | مشاور تحصیلی | روان درمانگر | مددکار اجتماعی

میزان رضایت شغلی

۳٫۱ از ۵



تعداد شرکت کننده

۲۶۶ نفر



برای دیدن حقوق‌ها روی جغرافیا و سطح ارشدیت خود کلیک کنید.



ضریب اطمینان بالا

همه سطوح

تهران

روانشناسی / مشاوره / علوم اجتماعی

### حقوق درخواستی سال ۱۴۰۴

۱۶ تا ۳۰ میلیون تومان

حقوق درخواستی نیمی از فعالان این گروه شغلی در این منطقه جغرافیایی و این سطح ارشدیت در بازه فوق است.

### رشد میانه حقوق درخواستی ۱۴۰۴

↑ ۴۰%

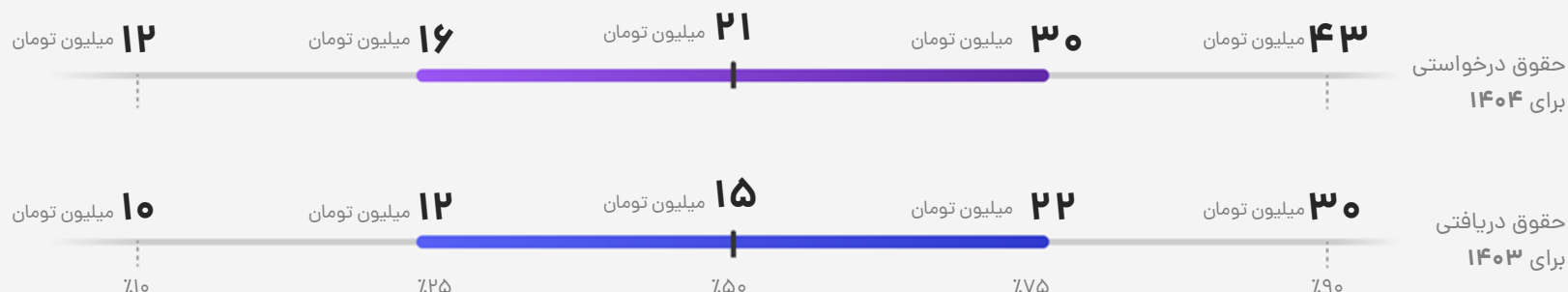
این عدد، میانه افزایش حقوق درخواستی فعالان این گروه شغلی در این منطقه جغرافیایی و این سطح ارشدیت، نسبت به سال گذشته است.

### بخش متغیر حقوق

۱۳%

این عدد نشان‌دهنده سهم پرداختی‌های متغیر مانند پورسانت، کمیسیون، پاداش عملکرد و ... از کل حقوق دریافتی فعالان این گروه شغلی، در این منطقه جغرافیایی و این سطح ارشدیت است.

### توزیع حقوق در سال ۱۴۰۳ و ۱۴۰۴



#### راهنمای نمودار

نمودار پایین، نشان‌دهنده حقوق دریافتی خالص افراد در انتهای سال ۱۴۰۳ و نمودار بالا، نشان‌دهنده حقوق درخواستی خالص این افراد برای سال ۱۴۰۴ است. این اعداد، خالص و پس از کسر کسورات بوده و شامل بخش ثابت و متغیر حقوق همه افراد است. حقوق دریافتی خالص خود در سال ۱۴۰۳ را روی نمودار پایینی پیدا کنید؛ از نقطه مورد نظر به سمت بالا حرکت کنید تا نقطه نظیر آن را روی نمودار بالایی (سال ۱۴۰۴) پیدا کنید.

بدین ترتیب می‌توانید از حقوق خالص درخواستی افراد مشابه خودتان برای سال ۱۴۰۴ مطلع شوید. درصدهای نمودار، صدک‌های توزیع حقوق فعالان این گروه شغلی در این منطقه جغرافیایی و این سطح ارشدیت را نشان می‌دهند؛ به عنوان مثال اگر حقوق دریافتی شما در سال گذشته، روی ۷۵٪ باشد یعنی از ۷۵٪ افراد مشابه خودتان حقوق بیشتری دریافت کرده‌اید.



## حقوق درخواستی سال ۱۴۰۴

۱۶ تا ۲۸ میلیون تومان

حقوق درخواستی نیمی از فعالان این گروه شغلی در این منطقه جغرافیایی و این سطح ارشدیت در بازه فوق است.

## رشد میانه حقوق درخواستی ۱۴۰۴

↑ ۲۰%

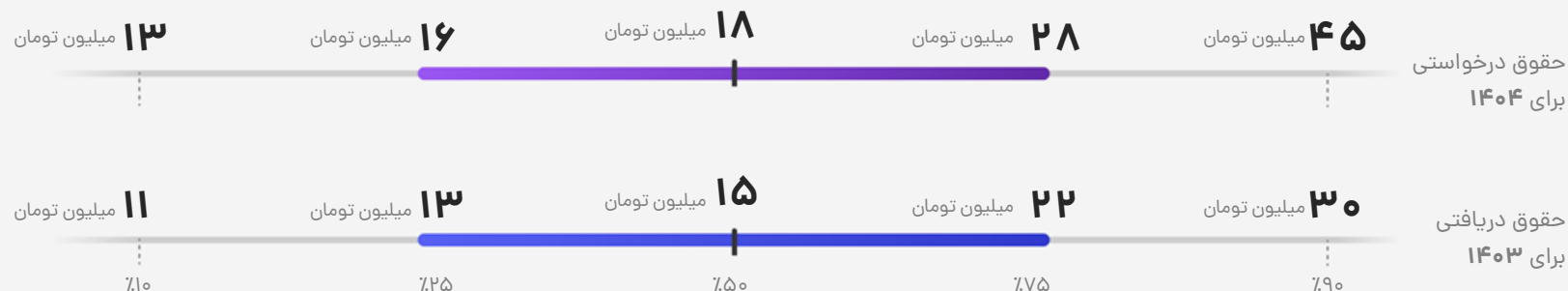
این عدد، میانه افزایش حقوق درخواستی فعالان این گروه شغلی در این منطقه جغرافیایی و این سطح ارشدیت، نسبت به سال گذشته است.

## بخش متغیر حقوق

۹%

این عدد نشان‌دهنده سهم پرداختی‌های متغیر مانند پورسانت، کمیسیون، پاداش عملکرد و ... از کل حقوق دریافتی فعالان این گروه شغلی، در این منطقه جغرافیایی و این سطح ارشدیت است.

## توزیع حقوق در سال ۱۴۰۳ و ۱۴۰۴



## راهنمای نمودار

بدین ترتیب می‌توانید از حقوق خالص درخواستی افراد مشابه خودتان برای سال ۱۴۰۴ مطلع شوید.

درصدهای نمودار، صدک‌های توزیع حقوق فعالان این گروه شغلی در این منطقه جغرافیایی و این سطح ارشدیت را نشان می‌دهند؛ به عنوان مثال اگر حقوق دریافتی شما در سال گذشته، روی ۷۵٪ باشد یعنی از ۷۵٪ افراد مشابه خودتان حقوق بیشتری دریافت کرده‌اید.

نمودار پایین، نشان‌دهنده حقوق دریافتی خالص افراد در انتهای سال ۱۴۰۳ و نمودار بالا، نشان‌دهنده حقوق درخواستی خالص این افراد برای سال ۱۴۰۴ است. این اعداد، خالص و پس از کسر کسورات بوده و شامل بخش ثابت و متغیر حقوق همه افراد است.

حقوق دریافتی خالص خود در سال ۱۴۰۳ را روی نمودار پایینی پیدا کنید؛ از نقطه مورد نظر به سمت بالا حرکت کنید تا نقطه نظیر آن را روی نمودار بالایی (سال ۱۴۰۴) پیدا کنید.



## فهرست صفحات این گروه شغلی

از لیست زیر سطح ارشدیت و جغرافیای مورد نظر خود را انتخاب کنید و روی آن کلیک کنید.

### تهران

< کارشناس

< کارشناس ارشد و مدیر

### شهرهای بزرگ

< کارشناس

### شهرهای کوچک

< کارشناس

### شهرهای بزرگ و کوچک

< کارشناس ارشد و مدیر

# زیست شناسی / علوم زیستی / علوم آزمایشگاهی

نمونه مشاغل: کارشناس علوم آزمایشگاهی | مسئول نمونه‌گیری | سرپرست آزمایشگاه | کارشناس میکروبیولوژی

میزان رضایت شغلی

۲/۸ از ۵



تعداد شرکت کننده

۶۲۵ نفر



برای دیدن حقوق‌ها روی جغرافیا و سطح ارشدیت خود کلیک کنید.



ضریب اطمینان بالا

کارشناس

تهران

## زیست شناسی / علوم زیستی / علوم آزمایشگاهی

### حقوق درخواستی سال ۱۴۰۴

۱۵ تا ۲۴ میلیون تومان

حقوق درخواستی نیمی از فعالان این گروه شغلی در این منطقه جغرافیایی و این سطح ارشدیت در بازه فوق است.

### رشد میانه حقوق درخواستی ۱۴۰۴

↑ ۲۰%

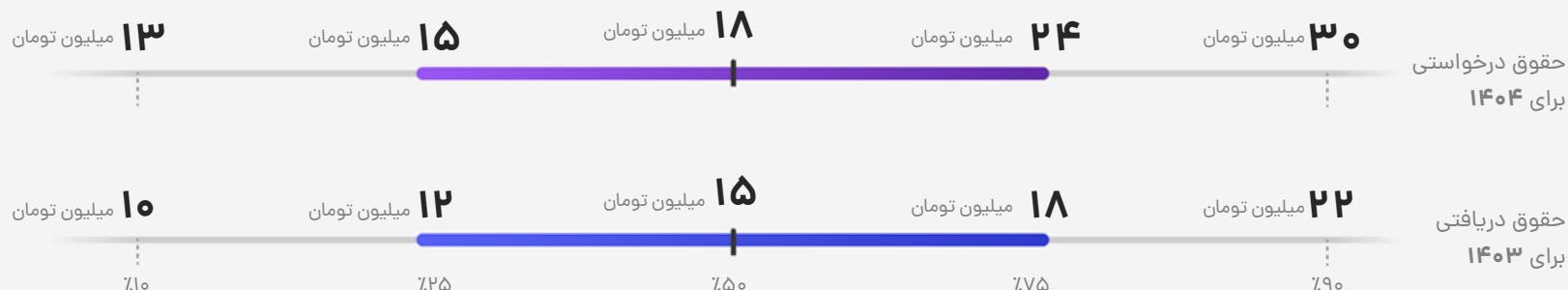
این عدد، میانه افزایش حقوق درخواستی فعالان این گروه شغلی در این منطقه جغرافیایی و این سطح ارشدیت، نسبت به سال گذشته است.

### بخش متغیر حقوق

۷%

این عدد نشان دهنده سهم پرداختی‌های متغیر مانند پورسانت، کمیسیون، پاداش عملکرد و ... از کل حقوق دریافتی فعالان این گروه شغلی، در این منطقه جغرافیایی و این سطح ارشدیت است.

### توزیع حقوق در سال ۱۴۰۳ و ۱۴۰۴



#### راهنمای نمودار

نمودار پایین، نشان‌دهنده حقوق دریافتی خالص افراد در انتهای سال ۱۴۰۳ و نمودار بالا، نشان‌دهنده حقوق درخواستی خالص این افراد برای سال ۱۴۰۴ است. این اعداد، خالص و پس از کسر کسورات بوده و شامل بخش ثابت و متغیر حقوق همه افراد است. حقوق دریافتی خالص خود در سال ۱۴۰۳ را روی نمودار پایینی پیدا کنید؛ از نقطه مورد نظر به سمت بالا حرکت کنید تا نقطه نظیر آن را روی نمودار بالایی (سال ۱۴۰۴) پیدا کنید.

بدین ترتیب می‌توانید از حقوق خالص درخواستی افراد مشابه خودتان برای سال ۱۴۰۴ مطلع شوید. درصدهای نمودار، صدک‌های توزیع حقوق فعالان این گروه شغلی در این منطقه جغرافیایی و این سطح ارشدیت را نشان می‌دهند؛ به عنوان مثال اگر حقوق دریافتی شما در سال گذشته، روی ۷۵٪ باشد یعنی از ۷۵٪ افراد مشابه خودتان حقوق بیشتری دریافت کرده‌اید.

### حقوق درخواستی سال ۱۴۰۴

۱۸ تا ۲۸ میلیون تومان

حقوق درخواستی نیمی از فعالان این گروه شغلی در این منطقه جغرافیایی و این سطح ارشدیت در بازه فوق است.

### رشد میانه حقوق درخواستی ۱۴۰۴

↑ ۳۵%

این عدد، میانه افزایش حقوق درخواستی فعالان این گروه شغلی در این منطقه جغرافیایی و این سطح ارشدیت، نسبت به سال گذشته است.

### بخش متغیر حقوق

۵%

این عدد نشان دهنده سهم پرداختی‌های متغیر مانند پورسانت، کمیسیون، پاداش عملکرد و ... از کل حقوق دریافتی فعالان این گروه شغلی، در این منطقه جغرافیایی و این سطح ارشدیت است.

### توزیع حقوق در سال ۱۴۰۳ و ۱۴۰۴



#### راهنمای نمودار

نمودار پایین، نشان‌دهنده حقوق دریافتی خالص افراد در انتهای سال ۱۴۰۳ و نمودار بالا، نشان‌دهنده حقوق درخواستی خالص این افراد برای سال ۱۴۰۴ است. این اعداد، خالص و پس از کسر کسورات بوده و شامل بخش ثابت و متغیر حقوق همه افراد است. حقوق دریافتی خالص خود در سال ۱۴۰۳ را روی نمودار پایینی پیدا کنید؛ از نقطه مورد نظر به سمت بالا حرکت کنید تا نقطه نظیر آن را روی نمودار بالایی (سال ۱۴۰۴) پیدا کنید.

بدین ترتیب می‌توانید از حقوق خالص درخواستی افراد مشابه خودتان برای سال ۱۴۰۴ مطلع شوید. درصدهای نمودار، صدک‌های توزیع حقوق فعالان این گروه شغلی در این منطقه جغرافیایی و این سطح ارشدیت را نشان می‌دهند؛ به عنوان مثال اگر حقوق دریافتی شما در سال گذشته، روی ۷۵٪ باشد یعنی از ۷۵٪ افراد مشابه خودتان حقوق بیشتری دریافت کرده‌اید.



ضریب اطمینان بالا

کارشناس

شهرهای بزرگ

زیست شناسی / علوم زیستی / علوم آزمایشگاهی

### حقوق درخواستی سال ۱۴۰۴

۱۵ تا ۲۵ میلیون تومان

حقوق درخواستی نیمی از فعالان این گروه شغلی در این منطقه جغرافیایی و این سطح ارشدیت در بازه فوق است.

### رشد میانه حقوق درخواستی ۱۴۰۴

↑ ۲۰%

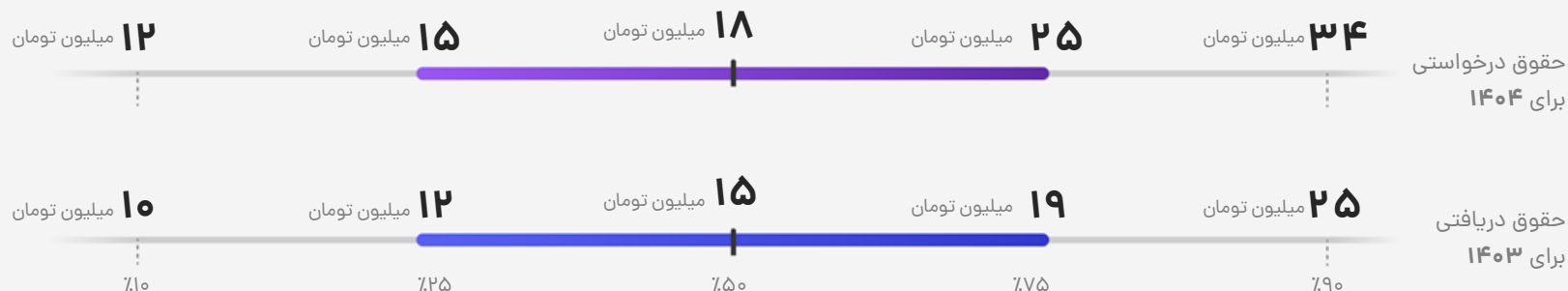
این عدد، میانه افزایش حقوق درخواستی فعالان این گروه شغلی در این منطقه جغرافیایی و این سطح ارشدیت، نسبت به سال گذشته است.

### بخش متغیر حقوق

۴%

این عدد نشان دهنده سهم پرداختی‌های متغیر مانند پورسانت، کمیسیون، پاداش عملکرد و ... از کل حقوق دریافتی فعالان این گروه شغلی، در این منطقه جغرافیایی و این سطح ارشدیت است.

### توزیع حقوق در سال ۱۴۰۳ و ۱۴۰۴



#### راهنمای نمودار

نمودار پایین، نشان‌دهنده حقوق دریافتی خالص افراد در انتهای سال ۱۴۰۳ و نمودار بالا، نشان‌دهنده حقوق درخواستی خالص این افراد برای سال ۱۴۰۴ است. این اعداد، خالص و پس از کسر کسورات بوده و شامل بخش ثابت و متغیر حقوق همه افراد است. حقوق دریافتی خالص خود در سال ۱۴۰۳ را روی نمودار پایینی پیدا کنید؛ از نقطه مورد نظر به سمت بالا حرکت کنید تا نقطه نظیر آن را روی نمودار بالایی (سال ۱۴۰۴) پیدا کنید.

بدین ترتیب می‌توانید از حقوق خالص درخواستی افراد مشابه خودتان برای سال ۱۴۰۴ مطلع شوید. درصدهای نمودار، صدک‌های توزیع حقوق فعالان این گروه شغلی در این منطقه جغرافیایی و این سطح ارشدیت را نشان می‌دهند؛ به عنوان مثال اگر حقوق دریافتی شما در سال گذشته، روی ۷۵٪ باشد یعنی از ۷۵٪ افراد مشابه خودتان حقوق بیشتری دریافت کرده‌اید.



ضریب اطمینان بالا

کارشناس

شهرهای کوچک

زیست شناسی / علوم زیستی / علوم آزمایشگاهی

### حقوق درخواستی سال ۱۴۰۴

۱۳ تا ۲۱ میلیون تومان

حقوق درخواستی نیمی از فعالان این گروه شغلی در این منطقه جغرافیایی و این سطح ارشدیت در بازه فوق است.

### رشد میانه حقوق درخواستی ۱۴۰۴

↑ ۳۱٪

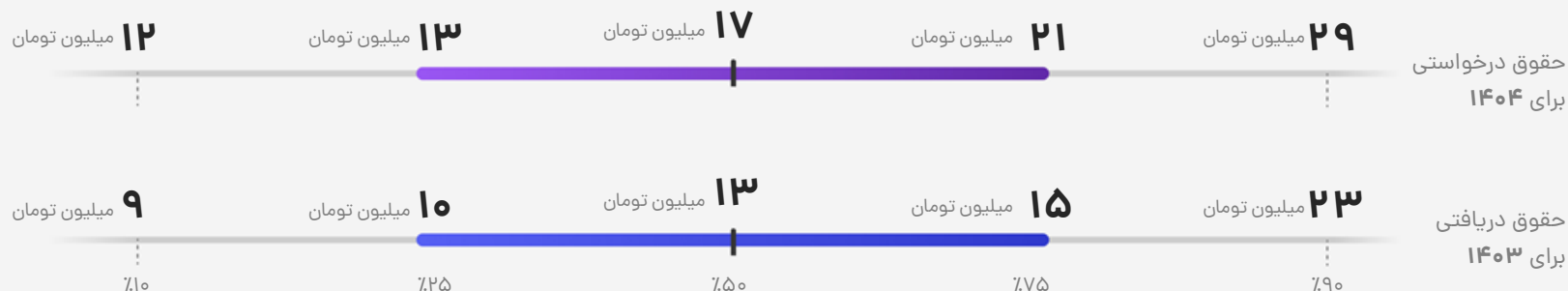
این عدد، میانه افزایش حقوق درخواستی فعالان این گروه شغلی در این منطقه جغرافیایی و این سطح ارشدیت، نسبت به سال گذشته است.

### بخش متغیر حقوق

۱۵٪

این عدد نشان دهنده سهم پرداختی‌های متغیر مانند پورسانت، کمیسیون، پاداش عملکرد و ... از کل حقوق دریافتی فعالان این گروه شغلی، در این منطقه جغرافیایی و این سطح ارشدیت است.

### توزیع حقوق در سال ۱۴۰۳ و ۱۴۰۴

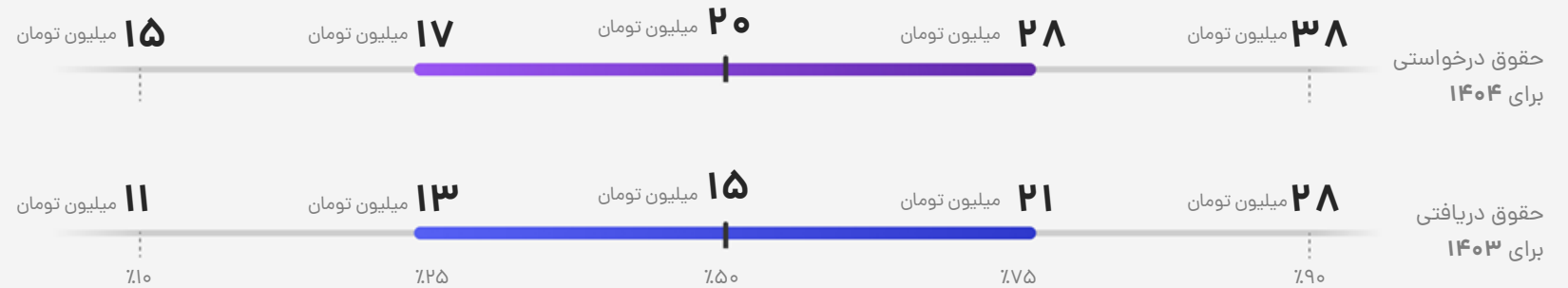


#### راهنمای نمودار

نمودار پایین، نشان‌دهنده حقوق دریافتی خالص افراد در انتهای سال ۱۴۰۳ و نمودار بالا، نشان‌دهنده حقوق درخواستی خالص این افراد برای سال ۱۴۰۴ است. این اعداد، خالص و پس از کسر کسورات بوده و شامل بخش ثابت و متغیر حقوق همه افراد است. حقوق دریافتی خالص خود در سال ۱۴۰۳ را روی نمودار پایینی پیدا کنید؛ از نقطه مورد نظر به سمت بالا حرکت کنید تا نقطه نظیر آن را روی نمودار بالایی (سال ۱۴۰۴) پیدا کنید.

بدین ترتیب می‌توانید از حقوق خالص درخواستی افراد مشابه خودتان برای سال ۱۴۰۴ مطلع شوید. درصدهای نمودار، صدک‌های توزیع حقوق فعالان این گروه شغلی در این منطقه جغرافیایی و این سطح ارشدیت را نشان می‌دهند؛ به عنوان مثال اگر حقوق دریافتی شما در سال گذشته، روی ۷۵٪ باشد یعنی از ۷۵٪ افراد مشابه خودتان حقوق بیشتری دریافت کرده‌اید.

## توزیع حقوق در سال ۱۴۰۳ و ۱۴۰۴



### راهنمای نمودار

نمودار پایین، نشان‌دهنده حقوق دریافتی خالص افراد در انتهای سال ۱۴۰۳ و نمودار بالا، نشان‌دهنده حقوق درخواستی خالص این افراد برای سال ۱۴۰۴ است. این اعداد، خالص و پس از کسر کسورات بوده و شامل بخش ثابت و متغیر حقوق همه افراد است. حقوق دریافتی خالص خود در سال ۱۴۰۳ را روی نمودار پایینی پیدا کنید؛ از نقطه مورد نظر به سمت بالا حرکت کنید تا نقطه نظیر آن را روی نمودار بالایی (سال ۱۴۰۴) پیدا کنید.

بدین ترتیب می‌توانید از حقوق خالص درخواستی افراد مشابه خودتان برای سال ۱۴۰۴ مطلع شوید. درصدهای نمودار، صدک‌های توزیع حقوق فعالان این گروه شغلی در این منطقه جغرافیایی و این سطح ارشدیت را نشان می‌دهند؛ به عنوان مثال اگر حقوق دریافتی شما در سال گذشته، روی ۷۵٪ باشد یعنی از ۷۵٪ افراد مشابه خودتان حقوق بیشتری دریافت کرده‌اید.

## حقوق درخواستی سال ۱۴۰۴

۱۷ تا ۲۸ میلیون تومان

حقوق درخواستی نیمی از فعالان این گروه شغلی در این منطقه جغرافیایی و این سطح ارشدیت در بازه فوق است.

## رشد میانه حقوق درخواستی ۱۴۰۴

↑ ۳۳٪

این عدد، میانه افزایش حقوق درخواستی فعالان این گروه شغلی در این منطقه جغرافیایی و این سطح ارشدیت، نسبت به سال گذشته است.

## بخش متغیر حقوق

۶٪

این عدد نشان‌دهنده سهم پرداختی‌های متغیر مانند پورسانت، کمیسیون، پاداش عملکرد و ... از کل حقوق دریافتی فعالان این گروه شغلی، در این منطقه جغرافیایی و این سطح ارشدیت است.

میزان رضایت شغلی <b>۵ از ۳</b>	تعداد شرکت کننده <b>۳۹۱</b> نفر
-----------------------------------	------------------------------------

برای دیدن حقوق‌ها روی جغرافیا و سطح ارشدیت خود کلیک کنید.

### فهرست صفحات این گروه شغلی

از لیست زیر سطح ارشدیت و جغرافیای مورد نظر خود را انتخاب کنید و روی آن کلیک کنید.

#### تهران

- کارشناس
- کارشناس ارشد
- مدیر

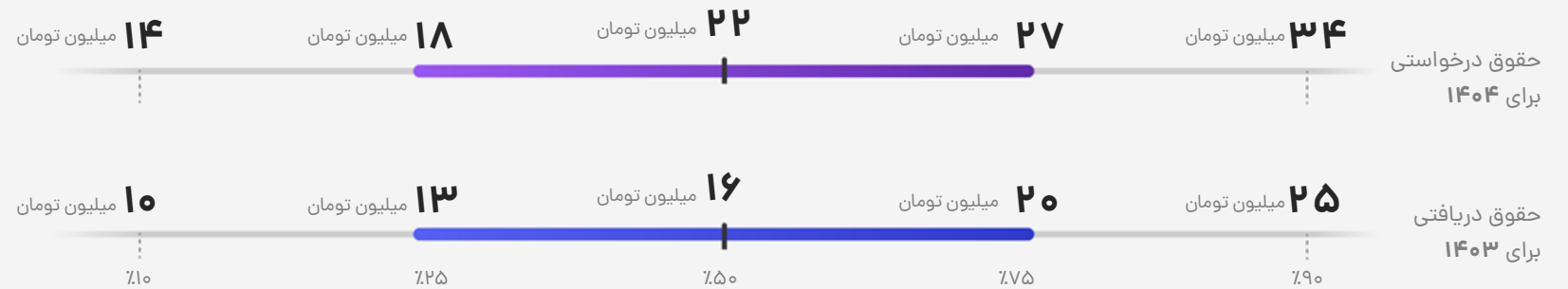
#### شهرهای بزرگ

- کارشناس
- کارشناس ارشد و مدیر

#### شهرهای کوچک

- همه سطوح

## توزیع حقوق در سال ۱۴۰۳ و ۱۴۰۴



## راهنمای نمودار

نمودار پایین، نشان‌دهنده حقوق دریافتی خالص افراد در انتهای سال ۱۴۰۳ و نمودار بالا، نشان‌دهنده حقوق درخواستی خالص این افراد برای سال ۱۴۰۴ است. این اعداد، خالص و پس از کسر کسورات بوده و شامل بخش ثابت و متغیر حقوق همه افراد است. حقوق دریافتی خالص خود در سال ۱۴۰۳ را روی نمودار پایینی پیدا کنید؛ از نقطه مورد نظر به سمت بالا حرکت کنید تا نقطه نظیر آن را روی نمودار بالایی (سال ۱۴۰۴) پیدا کنید.

بدین ترتیب می‌توانید از حقوق خالص درخواستی افراد مشابه خودتان برای سال ۱۴۰۴ مطلع شوید. درصدهای نمودار، صدک‌های توزیع حقوق فعالان این گروه شغلی در این منطقه جغرافیایی و این سطح ارشدیت را نشان می‌دهند؛ به عنوان مثال اگر حقوق دریافتی شما در سال گذشته، روی ۷۵٪ باشد یعنی از ۷۵٪ افراد مشابه خودتان حقوق بیشتری دریافت کرده‌اید.

## حقوق درخواستی سال ۱۴۰۴

۱۸ تا ۲۷ میلیون تومان

حقوق درخواستی نیمی از فعالان این گروه شغلی در این منطقه جغرافیایی و این سطح ارشدیت در بازه فوق است.

## رشد میانه حقوق درخواستی ۱۴۰۴

↑ ۳۸٪

این عدد، میانه افزایش حقوق درخواستی فعالان این گروه شغلی در این منطقه جغرافیایی و این سطح ارشدیت، نسبت به سال گذشته است.

## بخش متغیر حقوق

۴٪

این عدد نشان‌دهنده سهم پرداختی‌های متغیر مانند پورسانت، کمیسیون، پاداش عملکرد و ... از کل حقوق دریافتی فعالان این گروه شغلی، در این منطقه جغرافیایی و این سطح ارشدیت است.



## حقوق درخواستی سال ۱۴۰۴

۲۵ تا ۳۹ میلیون تومان

حقوق درخواستی نیمی از فعالان این گروه شغلی در این منطقه جغرافیایی و این سطح ارشدیت در بازه فوق است.

## رشد میانه حقوق درخواستی ۱۴۰۴

↑ ۳۳%

این عدد، میانه افزایش حقوق درخواستی فعالان این گروه شغلی در این منطقه جغرافیایی و این سطح ارشدیت، نسبت به سال گذشته است.

## بخش متغیر حقوق

۵%

این عدد نشان‌دهنده سهم پرداختی‌های متغیر مانند پورسانت، کمیسیون، پاداش عملکرد و ... از کل حقوق دریافتی فعالان این گروه شغلی، در این منطقه جغرافیایی و این سطح ارشدیت است.

## توزیع حقوق در سال ۱۴۰۳ و ۱۴۰۴



### راهنمای نمودار

نمودار پایین، نشان‌دهنده حقوق دریافتی خالص افراد در انتهای سال ۱۴۰۳ و نمودار بالا، نشان‌دهنده حقوق درخواستی خالص این افراد برای سال ۱۴۰۴ است. این اعداد، خالص و پس از کسر کسورات بوده و شامل بخش ثابت و متغیر حقوق همه افراد است. حقوق دریافتی خالص خود در سال ۱۴۰۳ را روی نمودار پایینی پیدا کنید؛ از نقطه مورد نظر به سمت بالا حرکت کنید تا نقطه نظیر آن را روی نمودار بالایی (سال ۱۴۰۴) پیدا کنید.

بدین ترتیب می‌توانید از حقوق خالص درخواستی افراد مشابه خودتان برای سال ۱۴۰۴ مطلع شوید. درصدهای نمودار، صدک‌های توزیع حقوق فعالان این گروه شغلی در این منطقه جغرافیایی و این سطح ارشدیت را نشان می‌دهند؛ به عنوان مثال اگر حقوق دریافتی شما در سال گذشته، روی ۷۵٪ باشد یعنی از ۷۵٪ افراد مشابه خودتان حقوق بیشتری دریافت کرده‌اید.



## حقوق درخواستی سال ۱۴۰۴

۳۱ تا ۶۶ میلیون تومان

حقوق درخواستی نیمی از فعالان این گروه شغلی در این منطقه جغرافیایی و این سطح ارشدیت در بازه فوق است.

## رشد میانه حقوق درخواستی ۱۴۰۴

↑ ۲۹%

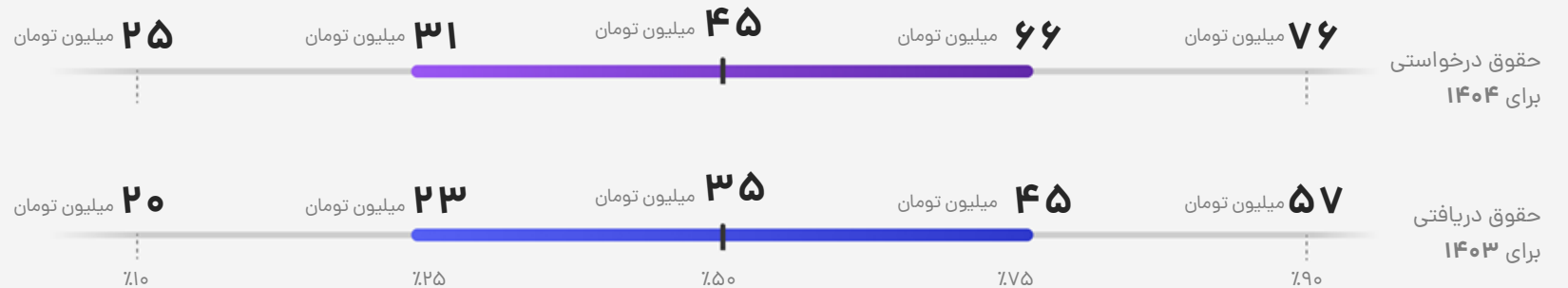
این عدد، میانه افزایش حقوق درخواستی فعالان این گروه شغلی در این منطقه جغرافیایی و این سطح ارشدیت، نسبت به سال گذشته است.

## بخش متغیر حقوق

۱۵%

این عدد نشان‌دهنده سهم پرداختی‌های متغیر مانند پورسانت، کمیسیون، پاداش عملکرد و ... از کل حقوق دریافتی فعالان این گروه شغلی، در این منطقه جغرافیایی و این سطح ارشدیت است.

## توزیع حقوق در سال ۱۴۰۳ و ۱۴۰۴



### راهنمای نمودار

نمودار پایین، نشان‌دهنده حقوق دریافتی خالص افراد در انتهای سال ۱۴۰۳ و نمودار بالا، نشان‌دهنده حقوق درخواستی خالص این افراد برای سال ۱۴۰۴ است. این اعداد، خالص و پس از کسر کسورات بوده و شامل بخش ثابت و متغیر حقوق همه افراد است. حقوق دریافتی خالص خود در سال ۱۴۰۳ را روی نمودار پایینی پیدا کنید؛ از نقطه مورد نظر به سمت بالا حرکت کنید تا نقطه نظیر آن را روی نمودار بالایی (سال ۱۴۰۴) پیدا کنید.

بدین ترتیب می‌توانید از حقوق خالص درخواستی افراد مشابه خودتان برای سال ۱۴۰۴ مطلع شوید. درصدهای نمودار، صدک‌های توزیع حقوق فعالان این گروه شغلی در این منطقه جغرافیایی و این سطح ارشدیت را نشان می‌دهند؛ به عنوان مثال اگر حقوق دریافتی شما در سال گذشته، روی ۷۵٪ باشد یعنی از ۷۵٪ افراد مشابه خودتان حقوق بیشتری دریافت کرده‌اید.



## توزیع حقوق در سال ۱۴۰۳ و ۱۴۰۴

## داده‌ای برای نمایش وجود ندارد

## راهنمای نمودار

نمودار پایین، نشان‌دهنده حقوق دریافتی خالص افراد در انتهای سال ۱۴۰۳ و نمودار بالا، نشان‌دهنده حقوق درخواستی خالص این افراد برای سال ۱۴۰۴ است. این اعداد، خالص و پس از کسر کسورات بوده و شامل بخش ثابت و متغیر حقوق همه افراد است. حقوق دریافتی خالص خود در سال ۱۴۰۳ را روی نمودار پایینی پیدا کنید؛ از نقطه مورد نظر به سمت بالا حرکت کنید تا نقطه نظیر آن را روی نمودار بالایی (سال ۱۴۰۴) پیدا کنید.

بدین ترتیب می‌توانید از حقوق خالص درخواستی افراد مشابه خودتان برای سال ۱۴۰۴ مطلع شوید. درصدهای نمودار، صدک‌های توزیع حقوق فعالان این گروه شغلی در این منطقه جغرافیایی و این سطح ارشدیت را نشان می‌دهند؛ به عنوان مثال اگر حقوق دریافتی شما در سال گذشته، روی ۷۵٪ باشد یعنی از ۷۵٪ افراد مشابه خودتان حقوق بیشتری دریافت کرده‌اید.

## حقوق درخواستی سال ۱۴۰۴

۱۷ تا ۲۰ میلیون تومان

حقوق درخواستی نیمی از فعالان این گروه شغلی در این منطقه جغرافیایی و این سطح ارشدیت در بازه فوق است.

## رشد میانه حقوق درخواستی ۱۴۰۴

↑ ۲۰٪

این عدد، میانه افزایش حقوق درخواستی فعالان این گروه شغلی در این منطقه جغرافیایی و این سطح ارشدیت، نسبت به سال گذشته است.

## بخش متغیر حقوق

۲٪

این عدد نشان‌دهنده سهم پرداختی‌های متغیر مانند پورسانت، کمیسیون، پاداش عملکرد و ... از کل حقوق دریافتی فعالان این گروه شغلی، در این منطقه جغرافیایی و این سطح ارشدیت است.



## حقوق درخواستی سال ۱۴۰۴

۱۸ تا ۳۸ میلیون تومان

حقوق درخواستی نیمی از فعالان این گروه شغلی در این منطقه جغرافیایی و این سطح ارشدیت در بازه فوق است.

## رشد میانه حقوق درخواستی ۱۴۰۴

↑ ۵۶%

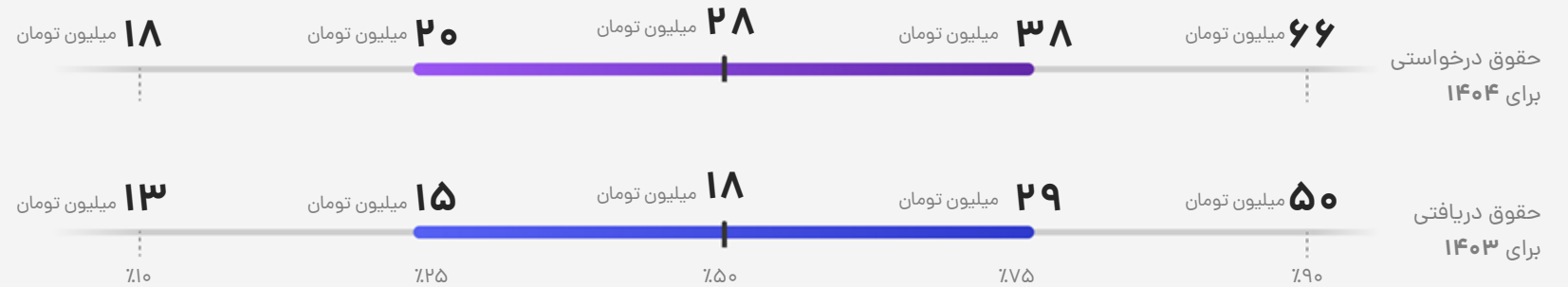
این عدد، میانه افزایش حقوق درخواستی فعالان این گروه شغلی در این منطقه جغرافیایی و این سطح ارشدیت، نسبت به سال گذشته است.

## بخش متغیر حقوق

۱%

این عدد نشان‌دهنده سهم پرداختی‌های متغیر مانند پورسانت، کمیسیون، پاداش عملکرد و ... از کل حقوق دریافتی فعالان این گروه شغلی، در این منطقه جغرافیایی و این سطح ارشدیت است.

## توزیع حقوق در سال ۱۴۰۳ و ۱۴۰۴



### راهنمای نمودار

نمودار پایین، نشان‌دهنده حقوق دریافتی خالص افراد در انتهای سال ۱۴۰۳ و نمودار بالا، نشان‌دهنده حقوق درخواستی خالص این افراد برای سال ۱۴۰۴ است. این اعداد، خالص و پس از کسر کسورات بوده و شامل بخش ثابت و متغیر حقوق همه افراد است. حقوق دریافتی خالص خود در سال ۱۴۰۳ را روی نمودار پایینی پیدا کنید؛ از نقطه مورد نظر به سمت بالا حرکت کنید تا نقطه نظیر آن را روی نمودار بالایی (سال ۱۴۰۴) پیدا کنید.

بدین ترتیب می‌توانید از حقوق خالص درخواستی افراد مشابه خودتان برای سال ۱۴۰۴ مطلع شوید. درصدهای نمودار، صدک‌های توزیع حقوق فعالان این گروه شغلی در این منطقه جغرافیایی و این سطح ارشدیت را نشان می‌دهند؛ به عنوان مثال اگر حقوق دریافتی شما در سال گذشته، روی ۷۵٪ باشد یعنی از ۷۵٪ افراد مشابه خودتان حقوق بیشتری دریافت کرده‌اید.



## حقوق درخواستی سال ۱۴۰۴

۱۲ تا ۳۱ میلیون تومان

حقوق درخواستی نیمی از فعالان این گروه شغلی در این منطقه جغرافیایی و این سطح ارشدیت در بازه فوق است.

## رشد میانه حقوق درخواستی ۱۴۰۴

↑ ۳۳%

این عدد، میانه افزایش حقوق درخواستی فعالان این گروه شغلی در این منطقه جغرافیایی و این سطح ارشدیت، نسبت به سال گذشته است.

## بخش متغیر حقوق

۴%

این عدد نشان‌دهنده سهم پرداختی‌های متغیر مانند پورسانت، کمیسیون، پاداش عملکرد و ... از کل حقوق دریافتی فعالان این گروه شغلی، در این منطقه جغرافیایی و این سطح ارشدیت است.

## توزیع حقوق در سال ۱۴۰۳ و ۱۴۰۴

### داده‌ای برای نمایش وجود ندارد

#### راهنمای نمودار

نمودار پایین، نشان‌دهنده حقوق دریافتی خالص افراد در انتهای سال ۱۴۰۳ و نمودار بالا، نشان‌دهنده حقوق درخواستی خالص این افراد برای سال ۱۴۰۴ است. این اعداد، خالص و پس از کسر کسورات بوده و شامل بخش ثابت و متغیر حقوق همه افراد است.

حقوق دریافتی خالص خود در سال ۱۴۰۳ را روی نمودار پایینی پیدا کنید؛ از نقطه مورد نظر به سمت بالا حرکت کنید تا نقطه نظیر آن را روی نمودار بالایی (سال ۱۴۰۴) پیدا کنید.

بدین ترتیب می‌توانید از حقوق خالص درخواستی افراد مشابه خودتان برای سال ۱۴۰۴ مطلع شوید.

درصدهای نمودار، صدک‌های توزیع حقوق فعالان این گروه شغلی در این منطقه جغرافیایی و این سطح ارشدیت را نشان می‌دهند؛ به عنوان مثال اگر حقوق دریافتی شما در سال گذشته، روی ۷۵٪ باشد یعنی از ۷۵٪ افراد مشابه خودتان حقوق بیشتری دریافت کرده‌اید.

## فهرست صفحات این گروه شغلی

از لیست زیر تخصص مورد نظر خود را انتخاب کنید و روی آن کلیک کنید.

< شبکه و مجازی سازی  
(Network Admin / System Admin / Virtualization)

< دواپس (DevOps / SRE)

< امنیت (Security)

< پشتیبانی فنی  
(پشتیبانی نرم افزار / پشتیبانی سخت افزار / Help Desk)

## شبکه و مجازی سازی / DevOps / امنیت / پشتیبانی فنی

میزان رضایت شغلی

۵ از ۳/۴



تعداد شرکت کننده

۲۵۷۹ نفر



برای دیدن حقوق‌های هر یک از تخصص‌های این گروه شغلی بر روی دکمه مورد نظر خود کلیک کنید.

## فهرست صفحات این گروه شغلی

از لیست زیر سطح ارشدیت و جغرافیای مورد نظر خود را انتخاب کنید و روی آن کلیک کنید.

### تهران

< کارشناس

< کارشناس ارشد

< مدیر

### سایر شهرها

< کارشناس ارشد

< مدیر

## شبکه و مجازی سازی

نمونه مشاغل: کارشناس زیرساخت | کارشناس شبکه | کارشناس مجازی سازی | Network Admin |  
ادمین شبکه | System Admin

تعداد شرکت کننده

۷۳۸ نفر



برای دیدن حقوقها روی جغرافیا و سطح ارشدیت خود کلیک کنید.



ضریب اطمینان بالا

کارشناس

تهران

## کارشناس شبکه و مجازی سازی (Network Admin / System Admin / Virtualization)

### حقوق درخواستی سال ۱۴۰۴

۲۷ تا ۴۶ میلیون تومان

حقوق درخواستی نیمی از فعالان این گروه شغلی در این منطقه جغرافیایی و این سطح ارشدیت در بازه فوق است.

### رشد میانه حقوق درخواستی ۱۴۰۴

↑ ۳۳%

این عدد، میانه افزایش حقوق درخواستی فعالان این گروه شغلی در این منطقه جغرافیایی و این سطح ارشدیت، نسبت به سال گذشته است.

### بخش متغیر حقوق

۱۵%

این عدد نشان دهنده سهم پرداختی‌های متغیر مانند پورسانت، کمیسیون، پاداش عملکرد و ... از کل حقوق دریافتی فعالان این گروه شغلی، در این منطقه جغرافیایی و این سطح ارشدیت است.

### توزیع حقوق در سال ۱۴۰۳ و ۱۴۰۴



#### راهنمای نمودار

نمودار پایین، نشان‌دهنده حقوق دریافتی خالص افراد در انتهای سال ۱۴۰۳ و نمودار بالا، نشان‌دهنده حقوق درخواستی خالص این افراد برای سال ۱۴۰۴ است. این اعداد، خالص و پس از کسر کسورات بوده و شامل بخش ثابت و متغیر حقوق همه افراد است. حقوق دریافتی خالص خود در سال ۱۴۰۳ را روی نمودار پایینی پیدا کنید؛ از نقطه مورد نظر به سمت بالا حرکت کنید تا نقطه نظیر آن را روی نمودار بالایی (سال ۱۴۰۴) پیدا کنید.

بدین ترتیب می‌توانید از حقوق خالص درخواستی افراد مشابه خودتان برای سال ۱۴۰۴ مطلع شوید. درصدهای نمودار، صدک‌های توزیع حقوق فعالان این گروه شغلی در این منطقه جغرافیایی و این سطح ارشدیت را نشان می‌دهند؛ به عنوان مثال اگر حقوق دریافتی شما در سال گذشته، روی ۷۵٪ باشد یعنی از ۷۵٪ افراد مشابه خودتان حقوق بیشتری دریافت کرده‌اید.





ضریب اطمینان بالا

کارشناس ارشد



تهران



## کارشناس شبکه و مجازی سازی (Network Admin / System Admin / Virtualization)

### حقوق درخواستی سال ۱۴۰۴

۴۰ تا ۶۰ میلیون تومان

حقوق درخواستی نیمی از فعالان این گروه شغلی در این منطقه جغرافیایی و این سطح ارشدیت در بازه فوق است.

### رشد میانه حقوق درخواستی ۱۴۰۴

↑ ۳۵%

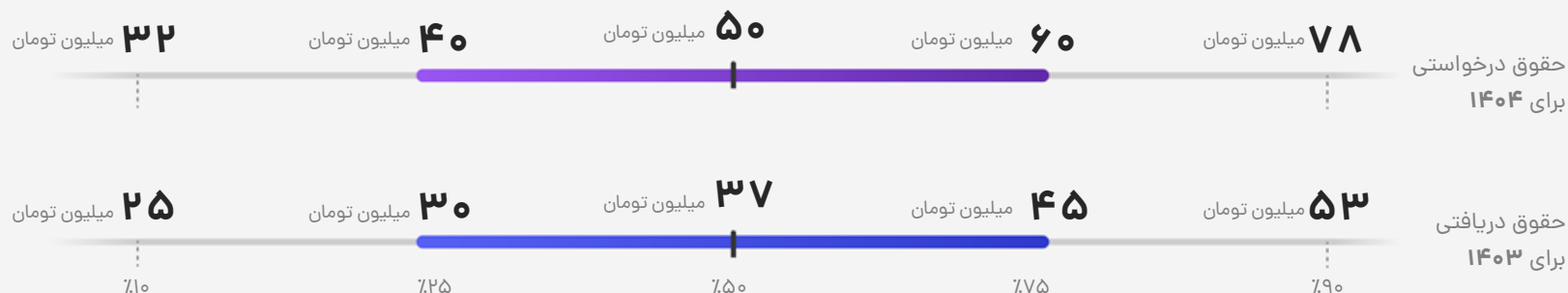
این عدد، میانه افزایش حقوق درخواستی فعالان این گروه شغلی در این منطقه جغرافیایی و این سطح ارشدیت، نسبت به سال گذشته است.

### بخش متغیر حقوق

۶%

این عدد نشان دهنده سهم پرداختی‌های متغیر مانند پورسانت، کمیسیون، پاداش عملکرد و ... از کل حقوق دریافتی فعالان این گروه شغلی، در این منطقه جغرافیایی و این سطح ارشدیت است.

### توزیع حقوق در سال ۱۴۰۳ و ۱۴۰۴



#### راهنمای نمودار

بدین ترتیب می‌توانید از حقوق خالص درخواستی افراد مشابه خودتان برای سال ۱۴۰۴ مطلع شوید. درصدهای نمودار، صدک‌های توزیع حقوق فعالان این گروه شغلی در این منطقه جغرافیایی و این سطح ارشدیت را نشان می‌دهند؛ به عنوان مثال اگر حقوق دریافتی شما در سال گذشته، روی ۷۵٪ باشد یعنی از ۷۵٪ افراد مشابه خودتان حقوق بیشتری دریافت کرده‌اید.

نمودار پایین، نشان‌دهنده حقوق دریافتی خالص افراد در انتهای سال ۱۴۰۳ و نمودار بالا، نشان‌دهنده حقوق درخواستی خالص این افراد برای سال ۱۴۰۴ است. این اعداد، خالص و پس از کسر کسورات بوده و شامل بخش ثابت و متغیر حقوق همه افراد است. حقوق دریافتی خالص خود در سال ۱۴۰۳ را روی نمودار پایین پیدا کنید؛ از نقطه مورد نظر به سمت بالا حرکت کنید تا نقطه نظیر آن را روی نمودار بالایی (سال ۱۴۰۴) پیدا کنید.

## حقوق درخواستی سال ۱۴۰۴

۴۷ تا ۸۰ میلیون تومان

حقوق درخواستی نیمی از فعالان این گروه شغلی در این منطقه جغرافیایی و این سطح ارشدیت در بازه فوق است.

## رشد میانه حقوق درخواستی ۱۴۰۴

↑ ۳۸%

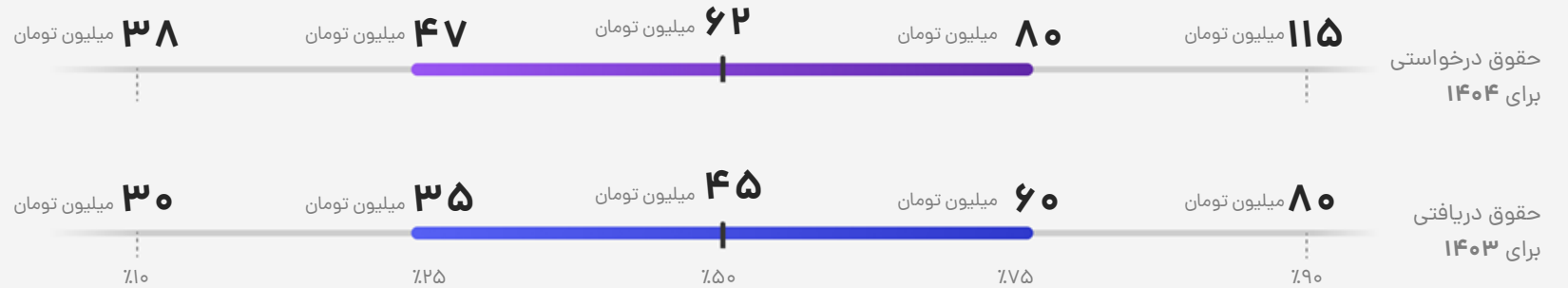
این عدد، میانه افزایش حقوق درخواستی فعالان این گروه شغلی در این منطقه جغرافیایی و این سطح ارشدیت، نسبت به سال گذشته است.

## بخش متغیر حقوق

۹%

این عدد نشان دهنده سهم پرداختی‌های متغیر مانند پورسانت، کمیسیون، پاداش عملکرد و ... از کل حقوق دریافتی فعالان این گروه شغلی، در این منطقه جغرافیایی و این سطح ارشدیت است.

## توزیع حقوق در سال ۱۴۰۳ و ۱۴۰۴



### راهنمای نمودار

نمودار پایین، نشان‌دهنده حقوق دریافتی خالص افراد در انتهای سال ۱۴۰۳ و نمودار بالا، نشان‌دهنده حقوق درخواستی خالص این افراد برای سال ۱۴۰۴ است. این اعداد، خالص و پس از کسر کسورات بوده و شامل بخش ثابت و متغیر حقوق همه افراد است. حقوق دریافتی خالص خود در سال ۱۴۰۳ را روی نمودار پایینی پیدا کنید؛ از نقطه مورد نظر به سمت بالا حرکت کنید تا نقطه نظیر آن را روی نمودار بالایی (سال ۱۴۰۴) پیدا کنید.

بدین ترتیب می‌توانید از حقوق خالص درخواستی افراد مشابه خودتان برای سال ۱۴۰۴ مطلع شوید. درصدهای نمودار، صدک‌های توزیع حقوق فعالان این گروه شغلی در این منطقه جغرافیایی و این سطح ارشدیت را نشان می‌دهند؛ به عنوان مثال اگر حقوق دریافتی شما در سال گذشته، روی ۷۵٪ باشد یعنی از ۷۵٪ افراد مشابه خودتان حقوق بیشتری دریافت کرده‌اید.

# کارشناس شبکه و مجازی سازی (Network Admin / System Admin / Virtualization)



ضریب اطمینان قابل قبول

کارشناس ارشد

سایر شهرها

## حقوق درخواستی سال ۱۴۰۴

۲۸ تا ۳۸ میلیون تومان

حقوق درخواستی نیمی از فعالان این گروه شغلی در این منطقه جغرافیایی و این سطح ارشدیت در بازه فوق است.

## رشد میانه حقوق درخواستی ۱۴۰۴

↑ ۲۴%

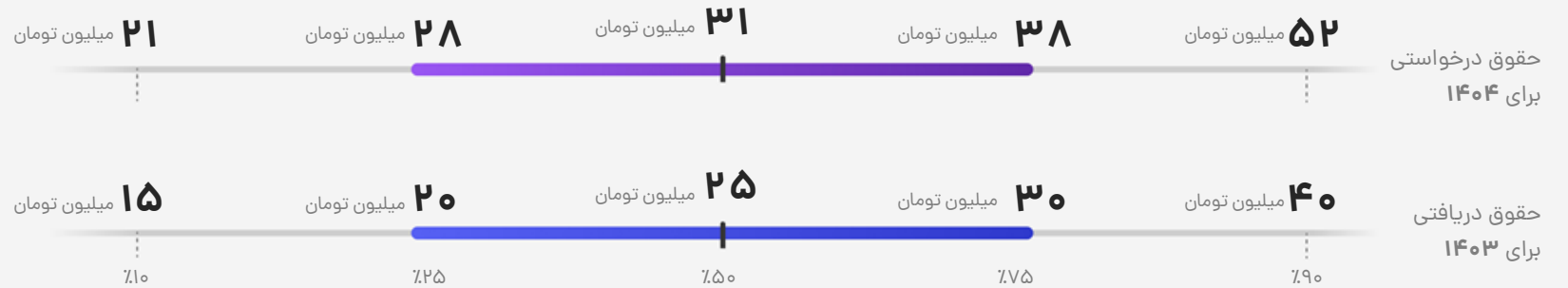
این عدد، میانه افزایش حقوق درخواستی فعالان این گروه شغلی در این منطقه جغرافیایی و این سطح ارشدیت، نسبت به سال گذشته است.

## بخش متغیر حقوق

۶%

این عدد نشان دهنده سهم پرداختی‌های متغیر مانند پورسانت، کمیسیون، پاداش عملکرد و ... از کل حقوق دریافتی فعالان این گروه شغلی، در این منطقه جغرافیایی و این سطح ارشدیت است.

## توزیع حقوق در سال ۱۴۰۳ و ۱۴۰۴



### راهنمای نمودار

بدین ترتیب می‌توانید از حقوق خالص درخواستی افراد مشابه خودتان برای سال ۱۴۰۴ مطلع شوید.

درصدهای نمودار، صدک‌های توزیع حقوق فعالان این گروه شغلی در این منطقه جغرافیایی و این سطح ارشدیت را نشان می‌دهند؛ به عنوان مثال اگر حقوق دریافتی شما در سال گذشته، روی ۷۵٪ باشد یعنی از ۷۵٪ افراد مشابه خودتان حقوق بیشتری دریافت کرده‌اید.

نمودار پایین، نشان‌دهنده حقوق دریافتی خالص افراد در انتهای سال ۱۴۰۳ و نمودار بالا، نشان‌دهنده حقوق درخواستی خالص این افراد برای سال ۱۴۰۴ است. این اعداد، خالص و پس از کسر کسورات بوده و شامل بخش ثابت و متغیر حقوق همه افراد است.

حقوق دریافتی خالص خود در سال ۱۴۰۳ را روی نمودار پایینی پیدا کنید؛ از نقطه مورد نظر به سمت بالا حرکت کنید تا نقطه نظیر آن را روی نمودار بالایی (سال ۱۴۰۴) پیدا کنید.



ضریب اطمینان پایین



مدیر

سایر شهرها



## کارشناس شبکه و مجازی سازی (Network Admin / System Admin / Virtualization)

### حقوق درخواستی سال ۱۴۰۴

۳۲ تا ۵۲ میلیون تومان

حقوق درخواستی نیمی از فعالان این گروه شغلی در این منطقه جغرافیایی و این سطح ارشدیت در بازه فوق است.

### رشد میانه حقوق درخواستی ۱۴۰۴

↑ ۳۰%

این عدد، میانه افزایش حقوق درخواستی فعالان این گروه شغلی در این منطقه جغرافیایی و این سطح ارشدیت، نسبت به سال گذشته است.

### بخش متغیر حقوق

۶%

این عدد نشان دهنده سهم پرداختی‌های متغیر مانند پورسانت، کمیسیون، پاداش عملکرد و ... از کل حقوق دریافتی فعالان این گروه شغلی، در این منطقه جغرافیایی و این سطح ارشدیت است.

### توزیع حقوق در سال ۱۴۰۳ و ۱۴۰۴



#### راهنمای نمودار

بدین ترتیب می‌توانید از حقوق خالص درخواستی افراد مشابه خودتان برای سال ۱۴۰۴ مطلع شوید.

درصدهای نمودار، صدک‌های توزیع حقوق فعالان این گروه شغلی در این منطقه جغرافیایی و این سطح ارشدیت را نشان می‌دهند؛ به عنوان مثال اگر حقوق دریافتی شما در سال گذشته، روی ۷۵٪ باشد یعنی از ۷۵٪ افراد مشابه خودتان حقوق بیشتری دریافت کرده‌اید.

نمودار پایین، نشان‌دهنده حقوق دریافتی خالص افراد در انتهای سال ۱۴۰۳ و نمودار بالا، نشان‌دهنده حقوق درخواستی خالص این افراد برای سال ۱۴۰۴ است. این اعداد، خالص و پس از کسر کسورات بوده و شامل بخش ثابت و متغیر حقوق همه افراد است.

حقوق دریافتی خالص خود در سال ۱۴۰۳ را روی نمودار پایینی پیدا کنید؛ از نقطه مورد نظر به سمت بالا حرکت کنید تا نقطه نظیر آن را روی نمودار بالایی (سال ۱۴۰۴) پیدا کنید.

## فهرست صفحات این گروه شغلی

از لیست زیر سطح ارشدیت و جغرافیای مورد نظر خود را انتخاب کنید و روی آن کلیک کنید.

### تهران

< کارشناس

< کارشناس ارشد

< مدیر

### سایر شهرها

< همه سطوح

## دواپس (DevOps / SRE)

نمونه مشاغل: Site Reliability Engineer (SRE) | DevOps Engineer

تعداد شرکت کننده

۲۸۶ نفر



برای دیدن حقوقها روی جغرافیا و سطح ارشدیت خود کلیک کنید.



ضریب اطمینان بالا

کارشناس

تهران

کارشناس دواپس (DevOps / SRE)

### حقوق درخواستی سال ۱۴۰۴

۳۶ تا ۶۱ میلیون تومان

حقوق درخواستی نیمی از فعالان این گروه شغلی در این منطقه جغرافیایی و این سطح ارشدیت در بازه فوق است.

### رشد میانه حقوق درخواستی ۱۴۰۴

↑ ۴۱%

این عدد، میانه افزایش حقوق درخواستی فعالان این گروه شغلی در این منطقه جغرافیایی و این سطح ارشدیت، نسبت به سال گذشته است.

### بخش متغیر حقوق

۵%

این عدد نشان‌دهنده سهم پرداختی‌های متغیر مانند پورسانت، کمیسیون، پاداش عملکرد و ... از کل حقوق دریافتی فعالان این گروه شغلی، در این منطقه جغرافیایی و این سطح ارشدیت است.

### توزیع حقوق در سال ۱۴۰۳ و ۱۴۰۴



#### راهنمای نمودار

نمودار پایین، نشان‌دهنده حقوق دریافتی خالص افراد در انتهای سال ۱۴۰۳ و نمودار بالا، نشان‌دهنده حقوق درخواستی خالص این افراد برای سال ۱۴۰۴ است. این اعداد، خالص و پس از کسر کسورات بوده و شامل بخش ثابت و متغیر حقوق همه افراد است. حقوق دریافتی خالص خود در سال ۱۴۰۳ را روی نمودار پایینی پیدا کنید؛ از نقطه مورد نظر به سمت بالا حرکت کنید تا نقطه نظیر آن را روی نمودار بالایی (سال ۱۴۰۴) پیدا کنید.

بدین ترتیب می‌توانید از حقوق خالص درخواستی افراد مشابه خودتان برای سال ۱۴۰۴ مطلع شوید. درصدهای نمودار، صدک‌های توزیع حقوق فعالان این گروه شغلی در این منطقه جغرافیایی و این سطح ارشدیت را نشان می‌دهند؛ به عنوان مثال اگر حقوق دریافتی شما در سال گذشته، روی ۷۵٪ باشد یعنی از ۷۵٪ افراد مشابه خودتان حقوق بیشتری دریافت کرده‌اید.



ضریب اطمینان متوسط

کارشناس ارشد

تهران

## کارشناس دواپس (DevOps / SRE)

### حقوق درخواستی سال ۱۴۰۴

۵۰ تا ۸۹ میلیون تومان

حقوق درخواستی نیمی از فعالان این گروه شغلی در این منطقه جغرافیایی و این سطح ارشدیت در بازه فوق است.

### رشد میانه حقوق درخواستی ۱۴۰۴

↑ ۳۲%

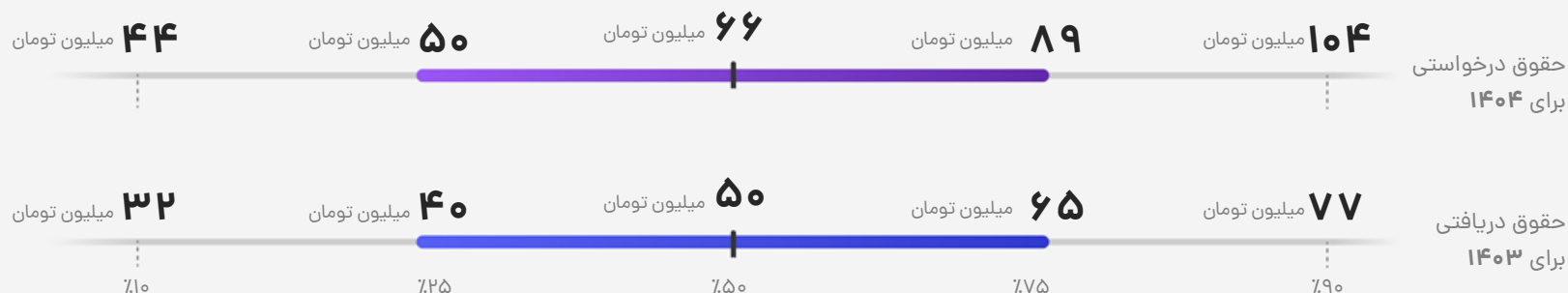
این عدد، میانه افزایش حقوق درخواستی فعالان این گروه شغلی در این منطقه جغرافیایی و این سطح ارشدیت، نسبت به سال گذشته است.

### بخش متغیر حقوق

۴%

این عدد نشان‌دهنده سهم پرداختی‌های متغیر مانند پورسانت، کمیسیون، پاداش عملکرد و ... از کل حقوق دریافتی فعالان این گروه شغلی، در این منطقه جغرافیایی و این سطح ارشدیت است.

### توزیع حقوق در سال ۱۴۰۳ و ۱۴۰۴



#### راهنمای نمودار

نمودار پایین، نشان‌دهنده حقوق دریافتی خالص افراد در انتهای سال ۱۴۰۳ و نمودار بالا، نشان‌دهنده حقوق درخواستی خالص این افراد برای سال ۱۴۰۴ است. این اعداد، خالص و پس از کسر کسورات بوده و شامل بخش ثابت و متغیر حقوق همه افراد است. حقوق دریافتی خالص خود در سال ۱۴۰۳ را روی نمودار پایینی پیدا کنید؛ از نقطه مورد نظر به سمت بالا حرکت کنید تا نقطه نظیر آن را روی نمودار بالایی (سال ۱۴۰۴) پیدا کنید.

بدین ترتیب می‌توانید از حقوق خالص درخواستی افراد مشابه خودتان برای سال ۱۴۰۴ مطلع شوید. درصدهای نمودار، صدک‌های توزیع حقوق فعالان این گروه شغلی در این منطقه جغرافیایی و این سطح ارشدیت را نشان می‌دهند؛ به عنوان مثال اگر حقوق دریافتی شما در سال گذشته، روی ۷۵٪ باشد یعنی از ۷۵٪ افراد مشابه خودتان حقوق بیشتری دریافت کرده‌اید.



ضریب اطمینان پایین



مدیر



تهران

## کارشناس دواپس (DevOps / SRE)

### حقوق درخواستی سال ۱۴۰۴

۶۶ تا ۱۱۶ میلیون تومان

حقوق درخواستی نیمی از فعالان این گروه شغلی در این منطقه جغرافیایی و این سطح ارشدیت در بازه فوق است.

### رشد میانه حقوق درخواستی ۱۴۰۴

↑ ۴۳%

این عدد، میانه افزایش حقوق درخواستی فعالان این گروه شغلی در این منطقه جغرافیایی و این سطح ارشدیت، نسبت به سال گذشته است.

### بخش متغیر حقوق

۱۱%

این عدد نشان‌دهنده سهم پرداختی‌های متغیر مانند پورسانت، کمیسیون، پاداش عملکرد و ... از کل حقوق دریافتی فعالان این گروه شغلی، در این منطقه جغرافیایی و این سطح ارشدیت است.

### توزیع حقوق در سال ۱۴۰۳ و ۱۴۰۴



#### راهنمای نمودار

نمودار پایین، نشان‌دهنده حقوق دریافتی خالص افراد در انتهای سال ۱۴۰۳ و نمودار بالا، نشان‌دهنده حقوق درخواستی خالص این افراد برای سال ۱۴۰۴ است. این اعداد، خالص و پس از کسر کسورات بوده و شامل بخش ثابت و متغیر حقوق همه افراد است. حقوق دریافتی خالص خود در سال ۱۴۰۳ را روی نمودار پایینی پیدا کنید؛ از نقطه مورد نظر به سمت بالا حرکت کنید تا نقطه نظیر آن را روی نمودار بالایی (سال ۱۴۰۴) پیدا کنید.

بدین ترتیب می‌توانید از حقوق خالص درخواستی افراد مشابه خودتان برای سال ۱۴۰۴ مطلع شوید. درصدهای نمودار، صدک‌های توزیع حقوق فعالان این گروه شغلی در این منطقه جغرافیایی و این سطح ارشدیت را نشان می‌دهند؛ به عنوان مثال اگر حقوق دریافتی شما در سال گذشته، روی ۷۵٪ باشد یعنی از ۷۵٪ افراد مشابه خودتان حقوق بیشتری دریافت کرده‌اید.





ضریب اطمینان پایین

همه سطوح

سایر شهرها

## کارشناس دواپس (DevOps / SRE)

### حقوق درخواستی سال ۱۴۰۴

۲۴ تا ۴۶ میلیون تومان

حقوق درخواستی نیمی از فعالان این گروه شغلی در این منطقه جغرافیایی و این سطح ارشدیت در بازه فوق است.

### رشد میانه حقوق درخواستی ۱۴۰۴

↑ ۲۵%

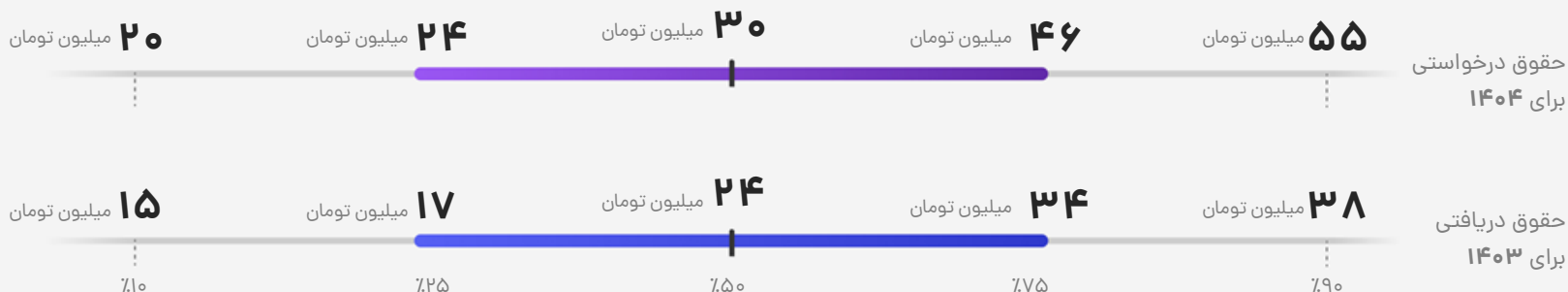
این عدد، میانه افزایش حقوق درخواستی فعالان این گروه شغلی در این منطقه جغرافیایی و این سطح ارشدیت، نسبت به سال گذشته است.

### بخش متغیر حقوق

۲%

این عدد نشان‌دهنده سهم پرداختی‌های متغیر مانند پورسانت، کمیسیون، پاداش عملکرد و ... از کل حقوق دریافتی فعالان این گروه شغلی، در این منطقه جغرافیایی و این سطح ارشدیت است.

### توزیع حقوق در سال ۱۴۰۳ و ۱۴۰۴



#### راهنمای نمودار

نمودار پایین، نشان‌دهنده حقوق دریافتی خالص افراد در انتهای سال ۱۴۰۳ و نمودار بالا، نشان‌دهنده حقوق درخواستی خالص این افراد برای سال ۱۴۰۴ است. این اعداد، خالص و پس از کسر کسورات بوده و شامل بخش ثابت و متغیر حقوق همه افراد است. حقوق دریافتی خالص خود در سال ۱۴۰۳ را روی نمودار پایینی پیدا کنید؛ از نقطه مورد نظر به سمت بالا حرکت کنید تا نقطه نظیر آن را روی نمودار بالایی (سال ۱۴۰۴) پیدا کنید.

بدین ترتیب می‌توانید از حقوق خالص درخواستی افراد مشابه خودتان برای سال ۱۴۰۴ مطلع شوید. درصدهای نمودار، صدک‌های توزیع حقوق فعالان این گروه شغلی در این منطقه جغرافیایی و این سطح ارشدیت را نشان می‌دهند؛ به عنوان مثال اگر حقوق دریافتی شما در سال گذشته، روی ۷۵٪ باشد یعنی از ۷۵٪ افراد مشابه خودتان حقوق بیشتری دریافت کرده‌اید.

## فهرست صفحات این گروه شغلی

از لیست زیر سطح ارشدیت و جغرافیای مورد نظر خود را انتخاب کنید و روی آن کلیک کنید.

### تهران

< کارشناس

< کارشناس ارشد

< مدیر

### سایر شهرها

< همه سطوح

## امنیت (Security)

نمونه مشاغل: کارشناس امنیت شبکه | Security Engineer | Penetration Tester | کارشناس امنیت اطلاعات | کارشناس امنیت | SOC

تعداد شرکت کننده

۲۷۳ نفر



برای دیدن حقوقها روی جغرافیا و سطح ارشدیت خود کلیک کنید.



ضریب اطمینان بالا

کارشناس

تهران

امنیت / امنیت شبکه (Security)

### حقوق درخواستی سال ۱۴۰۴

۲۶ تا ۴۶ میلیون تومان

حقوق درخواستی نیمی از فعالان این گروه شغلی در این منطقه جغرافیایی و این سطح ارشدیت در بازه فوق است.

### رشد میانه حقوق درخواستی ۱۴۰۴

↑ ۴۰%

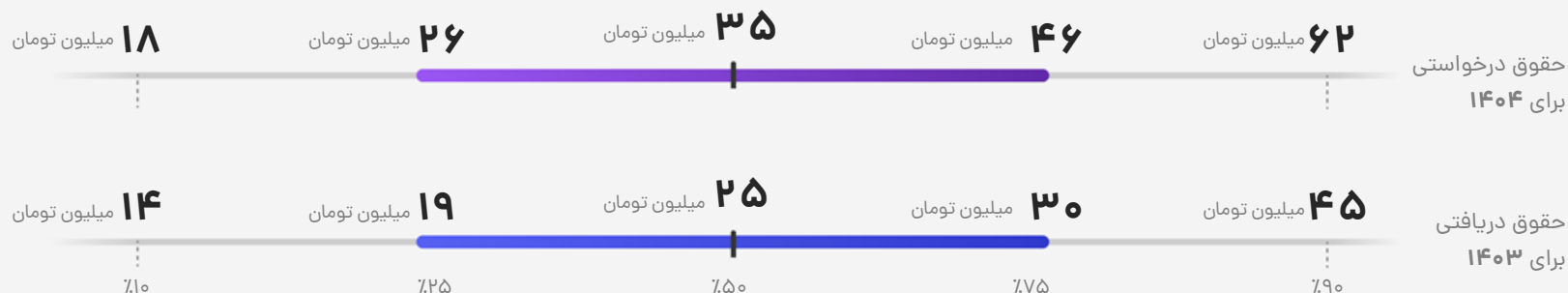
این عدد، میانه افزایش حقوق درخواستی فعالان این گروه شغلی در این منطقه جغرافیایی و این سطح ارشدیت، نسبت به سال گذشته است.

### بخش متغیر حقوق

۱۵%

این عدد نشان‌دهنده سهم پرداختی‌های متغیر مانند پورسانت، کمیسیون، پاداش عملکرد و ... از کل حقوق دریافتی فعالان این گروه شغلی، در این منطقه جغرافیایی و این سطح ارشدیت است.

### توزیع حقوق در سال ۱۴۰۳ و ۱۴۰۴



#### راهنمای نمودار

نمودار پایین، نشان‌دهنده حقوق دریافتی خالص افراد در انتهای سال ۱۴۰۳ و نمودار بالا، نشان‌دهنده حقوق درخواستی خالص این افراد برای سال ۱۴۰۴ است. این اعداد، خالص و پس از کسر کسورات بوده و شامل بخش ثابت و متغیر حقوق همه افراد است. حقوق دریافتی خالص خود در سال ۱۴۰۳ را روی نمودار پایینی پیدا کنید؛ از نقطه مورد نظر به سمت بالا حرکت کنید تا نقطه نظیر آن را روی نمودار بالایی (سال ۱۴۰۴) پیدا کنید.

بدین ترتیب می‌توانید از حقوق خالص درخواستی افراد مشابه خودتان برای سال ۱۴۰۴ مطلع شوید. درصدهای نمودار، صدک‌های توزیع حقوق فعالان این گروه شغلی در این منطقه جغرافیایی و این سطح ارشدیت را نشان می‌دهند؛ به عنوان مثال اگر حقوق دریافتی شما در سال گذشته، روی ۷۵٪ باشد یعنی از ۷۵٪ افراد مشابه خودتان حقوق بیشتری دریافت کرده‌اید.



ضریب اطمینان متوسط

کارشناس ارشد

تهران

امنیت / امنیت شبکه (Security)

### حقوق درخواستی سال ۱۴۰۴

۴۶ تا ۶۷ میلیون تومان

حقوق درخواستی نیمی از فعالان این گروه شغلی در این منطقه جغرافیایی و این سطح ارشدیت در بازه فوق است.

### رشد میانه حقوق درخواستی ۱۴۰۴

↑ ۳۳%

این عدد، میانه افزایش حقوق درخواستی فعالان این گروه شغلی در این منطقه جغرافیایی و این سطح ارشدیت، نسبت به سال گذشته است.

### بخش متغیر حقوق

۸%

این عدد نشان‌دهنده سهم پرداختی‌های متغیر مانند پورسانت، کمیسیون، پاداش عملکرد و ... از کل حقوق دریافتی فعالان این گروه شغلی، در این منطقه جغرافیایی و این سطح ارشدیت است.

### توزیع حقوق در سال ۱۴۰۳ و ۱۴۰۴



#### راهنمای نمودار

نمودار پایین، نشان‌دهنده حقوق دریافتی خالص افراد در انتهای سال ۱۴۰۳ و نمودار بالا، نشان‌دهنده حقوق درخواستی خالص این افراد برای سال ۱۴۰۴ است. این اعداد، خالص و پس از کسر کسورات بوده و شامل بخش ثابت و متغیر حقوق همه افراد است. حقوق دریافتی خالص خود در سال ۱۴۰۳ را روی نمودار پایینی پیدا کنید؛ از نقطه مورد نظر به سمت بالا حرکت کنید تا نقطه نظیر آن را روی نمودار بالایی (سال ۱۴۰۴) پیدا کنید.

بدین ترتیب می‌توانید از حقوق خالص درخواستی افراد مشابه خودتان برای سال ۱۴۰۴ مطلع شوید. درصدهای نمودار، صدک‌های توزیع حقوق فعالان این گروه شغلی در این منطقه جغرافیایی و این سطح ارشدیت را نشان می‌دهند؛ به عنوان مثال اگر حقوق دریافتی شما در سال گذشته، روی ۷۵٪ باشد یعنی از ۷۵٪ افراد مشابه خودتان حقوق بیشتری دریافت کرده‌اید.

### توزیع حقوق در سال ۱۴۰۳ و ۱۴۰۴



#### راهنمای نمودار

نمودار پایین، نشان‌دهنده حقوق دریافتی خالص افراد در انتهای سال ۱۴۰۳ و نمودار بالا، نشان‌دهنده حقوق درخواستی خالص این افراد برای سال ۱۴۰۴ است. این اعداد، خالص و پس از کسر کسورات بوده و شامل بخش ثابت و متغیر حقوق همه افراد است. حقوق دریافتی خالص خود در سال ۱۴۰۳ را روی نمودار پایینی پیدا کنید؛ از نقطه مورد نظر به سمت بالا حرکت کنید تا نقطه نظیر آن را روی نمودار بالایی (سال ۱۴۰۴) پیدا کنید.

بدین ترتیب می‌توانید از حقوق خالص درخواستی افراد مشابه خودتان برای سال ۱۴۰۴ مطلع شوید. درصدهای نمودار، صدک‌های توزیع حقوق فعالان این گروه شغلی در این منطقه جغرافیایی و این سطح ارشدیت را نشان می‌دهند؛ به عنوان مثال اگر حقوق دریافتی شما در سال گذشته، روی ۷۵٪ باشد یعنی از ۷۵٪ افراد مشابه خودتان حقوق بیشتری دریافت کرده‌اید.

### حقوق درخواستی سال ۱۴۰۴

۵۵ تا ۸۷ میلیون تومان

حقوق درخواستی نیمی از فعالان این گروه شغلی در این منطقه جغرافیایی و این سطح ارشدیت در بازه فوق است.

### رشد میانه حقوق درخواستی ۱۴۰۴

↑ ۴۲٪

این عدد، میانه افزایش حقوق درخواستی فعالان این گروه شغلی در این منطقه جغرافیایی و این سطح ارشدیت، نسبت به سال گذشته است.

### بخش متغیر حقوق

۱۴٪

این عدد نشان‌دهنده سهم پرداختی‌های متغیر مانند پورسانت، کمیسیون، پاداش عملکرد و ... از کل حقوق دریافتی فعالان این گروه شغلی، در این منطقه جغرافیایی و این سطح ارشدیت است.

### توزیع حقوق در سال ۱۴۰۳ و ۱۴۰۴



#### راهنمای نمودار

نمودار پایین، نشان‌دهنده حقوق دریافتی خالص افراد در انتهای سال ۱۴۰۳ و نمودار بالا، نشان‌دهنده حقوق درخواستی خالص این افراد برای سال ۱۴۰۴ است. این اعداد، خالص و پس از کسر کسورات بوده و شامل بخش ثابت و متغیر حقوق همه افراد است. حقوق دریافتی خالص خود در سال ۱۴۰۳ را روی نمودار پایینی پیدا کنید؛ از نقطه مورد نظر به سمت بالا حرکت کنید تا نقطه نظیر آن را روی نمودار بالایی (سال ۱۴۰۴) پیدا کنید.

بدین ترتیب می‌توانید از حقوق خالص درخواستی افراد مشابه خودتان برای سال ۱۴۰۴ مطلع شوید. درصدهای نمودار، صدک‌های توزیع حقوق فعالان این گروه شغلی در این منطقه جغرافیایی و این سطح ارشدیت را نشان می‌دهند؛ به عنوان مثال اگر حقوق دریافتی شما در سال گذشته، روی ۷۵٪ باشد یعنی از ۷۵٪ افراد مشابه خودتان حقوق بیشتری دریافت کرده‌اید.

### حقوق درخواستی سال ۱۴۰۴

۲۹ تا ۵۰ میلیون تومان

حقوق درخواستی نیمی از فعالان این گروه شغلی در این منطقه جغرافیایی و این سطح ارشدیت در بازه فوق است.

### رشد میانه حقوق درخواستی ۱۴۰۴

↑ ۴۶٪

این عدد، میانه افزایش حقوق درخواستی فعالان این گروه شغلی در این منطقه جغرافیایی و این سطح ارشدیت، نسبت به سال گذشته است.

### بخش متغیر حقوق

۵٪

این عدد نشان‌دهنده سهم پرداختی‌های متغیر مانند پورسانت، کمیسیون، پاداش عملکرد و ... از کل حقوق دریافتی فعالان این گروه شغلی، در این منطقه جغرافیایی و این سطح ارشدیت است.

## پشتیبانی فنی

نمونه مشاغل: پشتیبان فنی | پشتیبان نرم افزار | پشتیبان سخت افزار | کارشناس استقرار نرم افزار  
Help Desk |

تعداد شرکت کننده

۱۲۸۲ نفر



برای دیدن حقوق‌ها روی جغرافیا و سطح ارشدیت خود کلیک کنید.

### فهرست صفحات این گروه شغلی

از لیست زیر سطح ارشدیت و جغرافیای مورد نظر خود را انتخاب کنید و روی آن کلیک کنید.

#### تهران

< کارشناس

< کارشناس ارشد

< مدیر

#### شهرهای بزرگ

< کارشناس

#### شهرهای کوچک

< کارشناس

#### شهرهای بزرگ و کوچک

< کارشناس ارشد و مدیر



ضریب اطمینان بالا

کارشناس

تهران

پشتیبانی فنی (پشتیبان نرم افزار / پشتیبانی سخت افزار / Help Desk)

### حقوق درخواستی سال ۱۴۰۴

۲۱ تا ۳۴ میلیون تومان

حقوق درخواستی نیمی از فعالان این گروه شغلی در این منطقه جغرافیایی و این سطح ارشدیت در بازه فوق است.

### رشد میانه حقوق درخواستی ۱۴۰۴

↑ ۳۰%

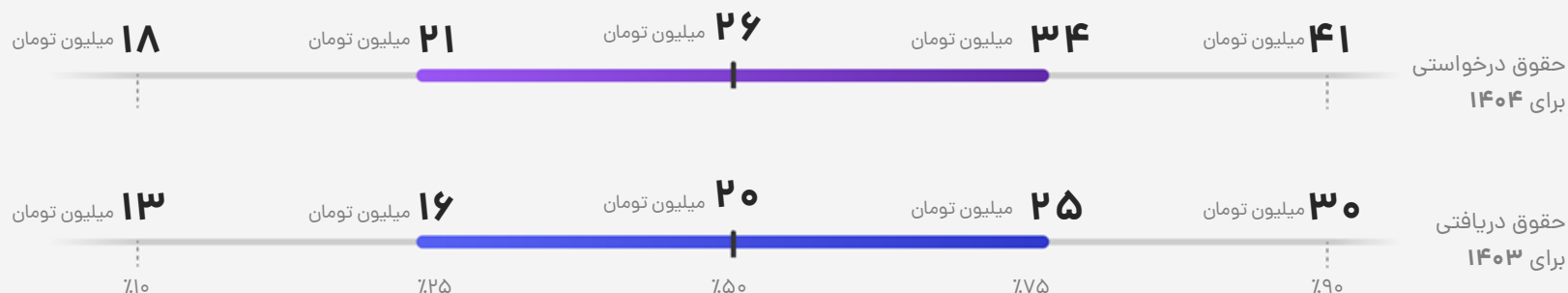
این عدد، میانه افزایش حقوق درخواستی فعالان این گروه شغلی در این منطقه جغرافیایی و این سطح ارشدیت، نسبت به سال گذشته است.

### بخش متغیر حقوق

۸%

این عدد نشان دهنده سهم پرداختی‌های متغیر مانند پورسانت، کمیسیون، پاداش عملکرد و ... از کل حقوق دریافتی فعالان این گروه شغلی، در این منطقه جغرافیایی و این سطح ارشدیت است.

### توزیع حقوق در سال ۱۴۰۳ و ۱۴۰۴



#### راهنمای نمودار

بدین ترتیب می‌توانید از حقوق خالص درخواستی افراد مشابه خودتان برای سال ۱۴۰۴ مطلع شوید. درصدهای نمودار، صدک‌های توزیع حقوق فعالان این گروه شغلی در این منطقه جغرافیایی و این سطح ارشدیت را نشان می‌دهند؛ به عنوان مثال اگر حقوق دریافتی شما در سال گذشته، روی ۷۵٪ باشد یعنی از ۷۵٪ افراد مشابه خودتان حقوق بیشتری دریافت کرده‌اید.

نمودار پایین، نشان‌دهنده حقوق دریافتی خالص افراد در انتهای سال ۱۴۰۳ و نمودار بالا، نشان‌دهنده حقوق درخواستی خالص این افراد برای سال ۱۴۰۴ است. این اعداد، خالص و پس از کسر کسورات بوده و شامل بخش ثابت و متغیر حقوق همه افراد است. حقوق دریافتی خالص خود در سال ۱۴۰۳ را روی نمودار پایینی پیدا کنید؛ از نقطه مورد نظر به سمت بالا حرکت کنید تا نقطه نظیر آن را روی نمودار بالایی (سال ۱۴۰۴) پیدا کنید.





ضریب اطمینان بالا

کارشناس ارشد

تهران

پشتیبانی فنی (پشتیبان نرم افزار / پشتیبانی سخت افزار / Help Desk)

### حقوق درخواستی سال ۱۴۰۴

۳۱ تا ۴۹ میلیون تومان

حقوق درخواستی نیمی از فعالان این گروه شغلی در این منطقه جغرافیایی و این سطح ارشدیت در بازه فوق است.

### رشد میانه حقوق درخواستی ۱۴۰۴

↑ ۲۸%

این عدد، میانه افزایش حقوق درخواستی فعالان این گروه شغلی در این منطقه جغرافیایی و این سطح ارشدیت، نسبت به سال گذشته است.

### بخش متغیر حقوق

۷%

این عدد نشان دهنده سهم پرداختی‌های متغیر مانند پورسانت، کمیسیون، پاداش عملکرد و ... از کل حقوق دریافتی فعالان این گروه شغلی، در این منطقه جغرافیایی و این سطح ارشدیت است.

### توزیع حقوق در سال ۱۴۰۳ و ۱۴۰۴



#### راهنمای نمودار

بدین ترتیب می‌توانید از حقوق خالص درخواستی افراد مشابه خودتان برای سال ۱۴۰۴ مطلع شوید. درصدهای نمودار، صدک‌های توزیع حقوق فعالان این گروه شغلی در این منطقه جغرافیایی و این سطح ارشدیت را نشان می‌دهند؛ به عنوان مثال اگر حقوق دریافتی شما در سال گذشته، روی ۷۵٪ باشد یعنی از ۷۵٪ افراد مشابه خودتان حقوق بیشتری دریافت کرده‌اید.

نمودار پایین، نشان‌دهنده حقوق دریافتی خالص افراد در انتهای سال ۱۴۰۳ و نمودار بالا، نشان‌دهنده حقوق درخواستی خالص این افراد برای سال ۱۴۰۴ است. این اعداد، خالص و پس از کسر کسورات بوده و شامل بخش ثابت و متغیر حقوق همه افراد است. حقوق دریافتی خالص خود در سال ۱۴۰۳ را روی نمودار پایینی پیدا کنید؛ از نقطه مورد نظر به سمت بالا حرکت کنید تا نقطه نظیر آن را روی نمودار بالایی (سال ۱۴۰۴) پیدا کنید.



ضریب اطمینان متوسط



مدیر



تهران

## پشتیبانی فنی (پشتیبان نرم افزار / پشتیبانی سخت افزار / Help Desk)

### حقوق درخواستی سال ۱۴۰۴

۳۸ تا ۶۶ میلیون تومان

حقوق درخواستی نیمی از فعالان این گروه شغلی در این منطقه جغرافیایی و این سطح ارشدیت در بازه فوق است.

### رشد میانه حقوق درخواستی ۱۴۰۴

↑ ۳۰%

این عدد، میانه افزایش حقوق درخواستی فعالان این گروه شغلی در این منطقه جغرافیایی و این سطح ارشدیت، نسبت به سال گذشته است.

### بخش متغیر حقوق

۴%

این عدد نشان دهنده سهم پرداختی‌های متغیر مانند پورسانت، کمیسیون، پاداش عملکرد و ... از کل حقوق دریافتی فعالان این گروه شغلی، در این منطقه جغرافیایی و این سطح ارشدیت است.

### توزیع حقوق در سال ۱۴۰۳ و ۱۴۰۴



#### راهنمای نمودار

بدین ترتیب می‌توانید از حقوق خالص درخواستی افراد مشابه خودتان برای سال ۱۴۰۴ مطلع شوید.

درصدهای نمودار، صدک‌های توزیع حقوق فعالان این گروه شغلی در این منطقه جغرافیایی و این سطح ارشدیت را نشان می‌دهند؛ به عنوان مثال اگر حقوق دریافتی شما در سال گذشته، روی ۷۵٪ باشد یعنی از ۷۵٪ افراد مشابه خودتان حقوق بیشتری دریافت کرده‌اید.

نمودار پایین، نشان‌دهنده حقوق دریافتی خالص افراد در انتهای سال ۱۴۰۳ و نمودار بالا، نشان‌دهنده حقوق درخواستی خالص این افراد برای سال ۱۴۰۴ است. این اعداد، خالص و پس از کسر کسورات بوده و شامل بخش ثابت و متغیر حقوق همه افراد است.

حقوق دریافتی خالص خود در سال ۱۴۰۳ را روی نمودار پایینی پیدا کنید؛ از نقطه مورد نظر به سمت بالا حرکت کنید تا نقطه نظیر آن را روی نمودار بالایی (سال ۱۴۰۴) پیدا کنید.



ضریب اطمینان بالا

کارشناس

شهرهای بزرگ

پشتیبانی فنی (پشتیبان نرم افزار / پشتیبانی سخت افزار / Help Desk)

### حقوق درخواستی سال ۱۴۰۴

۱۸ تا ۳۰ میلیون تومان

حقوق درخواستی نیمی از فعالان این گروه شغلی در این منطقه جغرافیایی و این سطح ارشدیت در بازه فوق است.

### رشد میانه حقوق درخواستی ۱۴۰۴

↑ ۲۶%

این عدد، میانه افزایش حقوق درخواستی فعالان این گروه شغلی در این منطقه جغرافیایی و این سطح ارشدیت، نسبت به سال گذشته است.

### بخش متغیر حقوق

۷%

این عدد نشان دهنده سهم پرداختی‌های متغیر مانند پورسانت، کمیسیون، پاداش عملکرد و ... از کل حقوق دریافتی فعالان این گروه شغلی، در این منطقه جغرافیایی و این سطح ارشدیت است.

### توزیع حقوق در سال ۱۴۰۳ و ۱۴۰۴



#### راهنمای نمودار

بدین ترتیب می‌توانید از حقوق خالص درخواستی افراد مشابه خودتان برای سال ۱۴۰۴ مطلع شوید.

درصدهای نمودار، صدک‌های توزیع حقوق فعالان این گروه شغلی در این منطقه جغرافیایی و این سطح ارشدیت را نشان می‌دهند؛ به عنوان مثال اگر حقوق دریافتی شما در سال گذشته، روی ۷۵٪ باشد یعنی از ۷۵٪ افراد مشابه خودتان حقوق بیشتری دریافت کرده‌اید.

نمودار پایین، نشان‌دهنده حقوق دریافتی خالص افراد در انتهای سال ۱۴۰۳ و نمودار بالا، نشان‌دهنده حقوق درخواستی خالص این افراد برای سال ۱۴۰۴ است. این اعداد، خالص و پس از کسر کسورات بوده و شامل بخش ثابت و متغیر حقوق همه افراد است.

حقوق دریافتی خالص خود در سال ۱۴۰۳ را روی نمودار پایینی پیدا کنید؛ از نقطه مورد نظر به سمت بالا حرکت کنید تا نقطه نظیر آن را روی نمودار بالایی (سال ۱۴۰۴) پیدا کنید.



ضریب اطمینان بالا

کارشناس

شهرهای کوچک

پشتیبانی فنی (پشتیبان نرم افزار / پشتیبانی سخت افزار / Help Desk)

### حقوق درخواستی سال ۱۴۰۴

۱۶ تا ۲۹ میلیون تومان

حقوق درخواستی نیمی از فعالان این گروه شغلی در این منطقه جغرافیایی و این سطح ارشدیت در بازه فوق است.

### رشد میانه حقوق درخواستی ۱۴۰۴

↑ ۲۵%

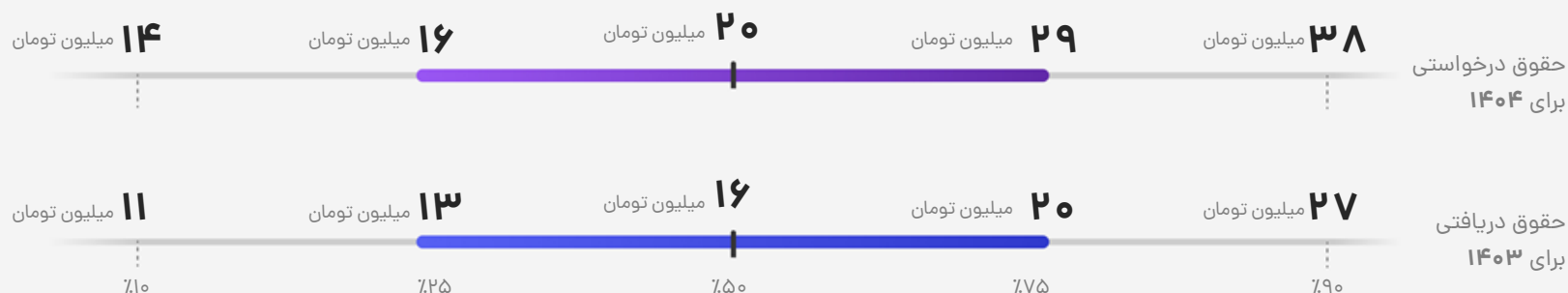
این عدد، میانه افزایش حقوق درخواستی فعالان این گروه شغلی در این منطقه جغرافیایی و این سطح ارشدیت، نسبت به سال گذشته است.

### بخش متغیر حقوق

۴%

این عدد نشان دهنده سهم پرداختی‌های متغیر مانند پورسانت، کمیسیون، پاداش عملکرد و ... از کل حقوق دریافتی فعالان این گروه شغلی، در این منطقه جغرافیایی و این سطح ارشدیت است.

### توزیع حقوق در سال ۱۴۰۳ و ۱۴۰۴



#### راهنمای نمودار

بدین ترتیب می‌توانید از حقوق خالص درخواستی افراد مشابه خودتان برای سال ۱۴۰۴ مطلع شوید.

درصدهای نمودار، صدک‌های توزیع حقوق فعالان این گروه شغلی در این منطقه جغرافیایی و این سطح ارشدیت را نشان می‌دهند؛ به عنوان مثال اگر حقوق دریافتی شما در سال گذشته، روی ۷۵٪ باشد یعنی از ۷۵٪ افراد مشابه خودتان حقوق بیشتری دریافت کرده‌اید.

نمودار پایین، نشان‌دهنده حقوق دریافتی خالص افراد در انتهای سال ۱۴۰۳ و نمودار بالا، نشان‌دهنده حقوق درخواستی خالص این افراد برای سال ۱۴۰۴ است. این اعداد، خالص و پس از کسر کسورات بوده و شامل بخش ثابت و متغیر حقوق همه افراد است.

حقوق دریافتی خالص خود در سال ۱۴۰۳ را روی نمودار پایینی پیدا کنید؛ از نقطه مورد نظر به سمت بالا حرکت کنید تا نقطه نظیر آن را روی نمودار بالایی (سال ۱۴۰۴) پیدا کنید.



ضریب اطمینان متوسط

کارشناس ارشد و مدیر



شهرهای بزرگ و کوچک



پشتیبانی فنی (پشتیبان نرم افزار / پشتیبانی سخت افزار / Help Desk)

### حقوق درخواستی سال ۱۴۰۴

۲۱ تا ۳۶ میلیون تومان

حقوق درخواستی نیمی از فعالان این گروه شغلی در این منطقه جغرافیایی و این سطح ارشدیت در بازه فوق است.

### رشد میانه حقوق درخواستی ۱۴۰۴

↑ ۲۵%

این عدد، میانه افزایش حقوق درخواستی فعالان این گروه شغلی در این منطقه جغرافیایی و این سطح ارشدیت، نسبت به سال گذشته است.

### بخش متغیر حقوق

۳%

این عدد نشان دهنده سهم پرداختی‌های متغیر مانند پورسانت، کمیسیون، پاداش عملکرد و ... از کل حقوق دریافتی فعالان این گروه شغلی، در این منطقه جغرافیایی و این سطح ارشدیت است.

### توزیع حقوق در سال ۱۴۰۳ و ۱۴۰۴



#### راهنمای نمودار

بدین ترتیب می‌توانید از حقوق خالص درخواستی افراد مشابه خودتان برای سال ۱۴۰۴ مطلع شوید.

درصدهای نمودار، صدک‌های توزیع حقوق فعالان این گروه شغلی در این منطقه جغرافیایی و این سطح ارشدیت را نشان می‌دهند؛ به عنوان مثال اگر حقوق دریافتی شما در سال گذشته، روی ۷۵٪ باشد یعنی از ۷۵٪ افراد مشابه خودتان حقوق بیشتری دریافت کرده‌اید.

نمودار پایین، نشان‌دهنده حقوق دریافتی خالص افراد در انتهای سال ۱۴۰۳ و نمودار بالا، نشان‌دهنده حقوق درخواستی خالص این افراد برای سال ۱۴۰۴ است. این اعداد، خالص و پس از کسر کسورات بوده و شامل بخش ثابت و متغیر حقوق همه افراد است.

حقوق دریافتی خالص خود در سال ۱۴۰۳ را روی نمودار پایینی پیدا کنید؛ از نقطه مورد نظر به سمت بالا حرکت کنید تا نقطه نظیر آن را روی نمودار بالایی (سال ۱۴۰۴) پیدا کنید.

## طراحی بازی

### فهرست صفحات این گروه شغلی

از لیست زیر سطح ارشدیت و جغرافیای مورد نظر خود را انتخاب کنید و روی آن کلیک کنید.

#### سراسر کشور



همه سطوح

میزان رضایت شغلی

۳/۶ از ۵



تعداد شرکت کننده

۶۳ نفر



برای دیدن حقوق‌ها روی جغرافیا و سطح ارشدیت خود کلیک کنید.



## حقوق درخواستی سال ۱۴۰۴

۲۱ تا ۴۳ میلیون تومان

حقوق درخواستی نیمی از فعالان این گروه شغلی در این منطقه جغرافیایی و این سطح ارشدیت در بازه فوق است.

## رشد میانه حقوق درخواستی ۱۴۰۴

↑ ۳۰٪

این عدد، میانه افزایش حقوق درخواستی فعالان این گروه شغلی در این منطقه جغرافیایی و این سطح ارشدیت، نسبت به سال گذشته است.

## بخش متغیر حقوق

۱۲٪

این عدد نشان‌دهنده سهم پرداختی‌های متغیر مانند پورسانت، کمیسیون، پاداش عملکرد و ... از کل حقوق دریافتی فعالان این گروه شغلی، در این منطقه جغرافیایی و این سطح ارشدیت است.

## توزیع حقوق در سال ۱۴۰۳ و ۱۴۰۴



## راهنمای نمودار

نمودار پایین، نشان‌دهنده حقوق دریافتی خالص افراد در انتهای سال ۱۴۰۳ و نمودار بالا، نشان‌دهنده حقوق درخواستی خالص این افراد برای سال ۱۴۰۴ است. این اعداد، خالص و پس از کسر کسورات بوده و شامل بخش ثابت و متغیر حقوق همه افراد است. حقوق دریافتی خالص خود در سال ۱۴۰۳ را روی نمودار پایینی پیدا کنید؛ از نقطه مورد نظر به سمت بالا حرکت کنید تا نقطه نظیر آن را روی نمودار بالایی (سال ۱۴۰۴) پیدا کنید.

بدین ترتیب می‌توانید از حقوق خالص درخواستی افراد مشابه خودتان برای سال ۱۴۰۴ مطلع شوید. درصدهای نمودار، صدک‌های توزیع حقوق فعالان این گروه شغلی در این منطقه جغرافیایی و این سطح ارشدیت را نشان می‌دهند؛ به عنوان مثال اگر حقوق دریافتی شما در سال گذشته، روی ۷۵٪ باشد یعنی از ۷۵٪ افراد مشابه خودتان حقوق بیشتری دریافت کرده‌اید.

## فهرست صفحات این گروه شغلی

از لیست زیر سطح ارشدیت و جغرافیای مورد نظر خود را انتخاب کنید و روی آن کلیک کنید.

### تهران

< Junior

< Mid-Level

< Senior

### سایر شهرها

< Junior

< Mid-Level

< Senior

## طراحی رابط و تجربه کاربری (UI/UX)

نمونه مشاغل: طراح محصول | طراح محصول | UI/UX Designer | Product Designer | طراح UI/UX

میزان رضایت شغلی

۳/۷ از ۵



تعداد شرکت کننده

۶۸۳ نفر



برای دیدن حقوقها روی جغرافیا و سطح ارشدیت خود کلیک کنید.





ضریب اطمینان بالا

Junior

تهران

طراحی رابط و تجربه کاربری (UI/UX)

### حقوق درخواستی سال ۱۴۰۴

۱۶ تا ۳۰ میلیون تومان

حقوق درخواستی نیمی از فعالان این گروه شغلی در این منطقه جغرافیایی و این سطح ارشدیت در بازه فوق است.

### رشد میانه حقوق درخواستی ۱۴۰۴

↑ ۳۸%

این عدد، میانه افزایش حقوق درخواستی فعالان این گروه شغلی در این منطقه جغرافیایی و این سطح ارشدیت، نسبت به سال گذشته است.

### بخش متغیر حقوق

۶%

این عدد نشان دهنده سهم پرداختی‌های متغیر مانند پورسانت، کمیسیون، پاداش عملکرد و ... از کل حقوق دریافتی فعالان این گروه شغلی، در این منطقه جغرافیایی و این سطح ارشدیت است.

### توزیع حقوق در سال ۱۴۰۳ و ۱۴۰۴



#### راهنمای نمودار

نمودار پایین، نشان‌دهنده حقوق دریافتی خالص افراد در انتهای سال ۱۴۰۳ و نمودار بالا، نشان‌دهنده حقوق درخواستی خالص این افراد برای سال ۱۴۰۴ است. این اعداد، خالص و پس از کسر کسورات بوده و شامل بخش ثابت و متغیر حقوق همه افراد است. حقوق دریافتی خالص خود در سال ۱۴۰۳ را روی نمودار پایینی پیدا کنید؛ از نقطه مورد نظر به سمت بالا حرکت کنید تا نقطه نظیر آن را روی نمودار بالایی (سال ۱۴۰۴) پیدا کنید.

بدین ترتیب می‌توانید از حقوق خالص درخواستی افراد مشابه خودتان برای سال ۱۴۰۴ مطلع شوید. درصدهای نمودار، صدک‌های توزیع حقوق فعالان این گروه شغلی در این منطقه جغرافیایی و این سطح ارشدیت را نشان می‌دهند؛ به عنوان مثال اگر حقوق دریافتی شما در سال گذشته، روی ۷۵٪ باشد یعنی از ۷۵٪ افراد مشابه خودتان حقوق بیشتری دریافت کرده‌اید.



ضریب اطمینان بالا

Mid-Level

تهران

طراحی رابط و تجربه کاربری (UI/UX)

### حقوق درخواستی سال ۱۴۰۴

۲۶ تا ۴۶ میلیون تومان

حقوق درخواستی نیمی از فعالان این گروه شغلی در این منطقه جغرافیایی و این سطح ارشدیت در بازه فوق است.

### رشد میانه حقوق درخواستی ۱۴۰۴

↑ ۳۰%

این عدد، میانه افزایش حقوق درخواستی فعالان این گروه شغلی در این منطقه جغرافیایی و این سطح ارشدیت، نسبت به سال گذشته است.

### بخش متغیر حقوق

۴%

این عدد نشان‌دهنده سهم پرداختی‌های متغیر مانند پورسانت، کمیسیون، پاداش عملکرد و ... از کل حقوق دریافتی فعالان این گروه شغلی، در این منطقه جغرافیایی و این سطح ارشدیت است.

### توزیع حقوق در سال ۱۴۰۳ و ۱۴۰۴



#### راهنمای نمودار

نمودار پایین، نشان‌دهنده حقوق دریافتی خالص افراد در انتهای سال ۱۴۰۳ و نمودار بالا، نشان‌دهنده حقوق درخواستی خالص این افراد برای سال ۱۴۰۴ است. این اعداد، خالص و پس از کسر کسورات بوده و شامل بخش ثابت و متغیر حقوق همه افراد است. حقوق دریافتی خالص خود در سال ۱۴۰۳ را روی نمودار پایینی پیدا کنید؛ از نقطه مورد نظر به سمت بالا حرکت کنید تا نقطه نظیر آن را روی نمودار بالایی (سال ۱۴۰۴) پیدا کنید.

بدین ترتیب می‌توانید از حقوق خالص درخواستی افراد مشابه خودتان برای سال ۱۴۰۴ مطلع شوید. درصدهای نمودار، صدک‌های توزیع حقوق فعالان این گروه شغلی در این منطقه جغرافیایی و این سطح ارشدیت را نشان می‌دهند؛ به عنوان مثال اگر حقوق دریافتی شما در سال گذشته، روی ۷۵٪ باشد یعنی از ۷۵٪ افراد مشابه خودتان حقوق بیشتری دریافت کرده‌اید.



ضریب اطمینان بالا

Senior

تهران

طراحی رابط و تجربه کاربری (UI/UX)

### حقوق درخواستی سال ۱۴۰۴

۴۰ تا ۷۷ میلیون تومان

حقوق درخواستی نیمی از فعالان این گروه شغلی در این منطقه جغرافیایی و این سطح ارشدیت در بازه فوق است.

### رشد میانه حقوق درخواستی ۱۴۰۴

↑ ۳۰%

این عدد، میانه افزایش حقوق درخواستی فعالان این گروه شغلی در این منطقه جغرافیایی و این سطح ارشدیت، نسبت به سال گذشته است.

### بخش متغیر حقوق

۶%

این عدد نشان‌دهنده سهم پرداختی‌های متغیر مانند پورسانت، کمیسیون، پاداش عملکرد و ... از کل حقوق دریافتی فعالان این گروه شغلی، در این منطقه جغرافیایی و این سطح ارشدیت است.

### توزیع حقوق در سال ۱۴۰۳ و ۱۴۰۴



#### راهنمای نمودار

بدین ترتیب می‌توانید از حقوق خالص درخواستی افراد مشابه خودتان برای سال ۱۴۰۴ مطلع شوید.

درصدهای نمودار، صدک‌های توزیع حقوق فعالان این گروه شغلی در این منطقه جغرافیایی و این سطح ارشدیت را نشان می‌دهند؛ به عنوان مثال اگر حقوق دریافتی شما در سال گذشته، روی ۷۵٪ باشد یعنی از ۷۵٪ افراد مشابه خودتان حقوق بیشتری دریافت کرده‌اید.

نمودار پایین، نشان‌دهنده حقوق دریافتی خالص افراد در انتهای سال ۱۴۰۳ و نمودار بالا، نشان‌دهنده حقوق درخواستی خالص این افراد برای سال ۱۴۰۴ است. این اعداد، خالص و پس از کسر کسورات بوده و شامل بخش ثابت و متغیر حقوق همه افراد است.

حقوق دریافتی خالص خود در سال ۱۴۰۳ را روی نمودار پایینی پیدا کنید؛ از نقطه مورد نظر به سمت بالا حرکت کنید تا نقطه نظیر آن را روی نمودار بالایی (سال ۱۴۰۴) پیدا کنید.



ضریب اطمینان قابل قبول

Junior

سایر شهرها

## طراحی رابط و تجربه کاربری (UI/UX)

### حقوق درخواستی سال ۱۴۰۴

۱۵ تا ۲۶ میلیون تومان

حقوق درخواستی نیمی از فعالان این گروه شغلی در این منطقه جغرافیایی و این سطح ارشدیت در بازه فوق است.

### رشد میانه حقوق درخواستی ۱۴۰۴

↑ ۲۰%

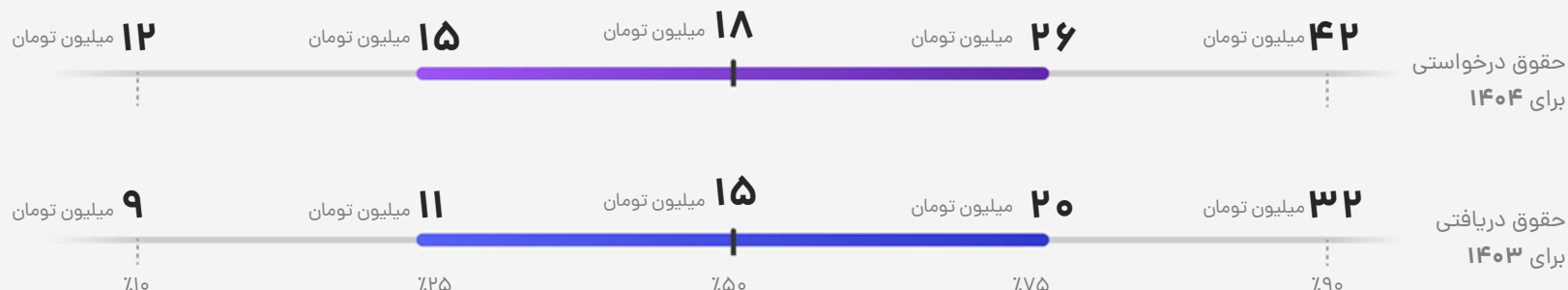
این عدد، میانه افزایش حقوق درخواستی فعالان این گروه شغلی در این منطقه جغرافیایی و این سطح ارشدیت، نسبت به سال گذشته است.

### بخش متغیر حقوق

۷%

این عدد نشان‌دهنده سهم پرداختی‌های متغیر مانند پورسانت، کمیسیون، پاداش عملکرد و ... از کل حقوق دریافتی فعالان این گروه شغلی، در این منطقه جغرافیایی و این سطح ارشدیت است.

### توزیع حقوق در سال ۱۴۰۳ و ۱۴۰۴



#### راهنمای نمودار

بدین ترتیب می‌توانید از حقوق خالص درخواستی افراد مشابه خودتان برای سال ۱۴۰۴ مطلع شوید.

درصدهای نمودار، صدک‌های توزیع حقوق فعالان این گروه شغلی در این منطقه جغرافیایی و این سطح ارشدیت را نشان می‌دهند؛ به عنوان مثال اگر حقوق دریافتی شما در سال گذشته، روی ۷۵٪ باشد یعنی از ۷۵٪ افراد مشابه خودتان حقوق بیشتری دریافت کرده‌اید.

نمودار پایین، نشان‌دهنده حقوق دریافتی خالص افراد در انتهای سال ۱۴۰۳ و نمودار بالا، نشان‌دهنده حقوق درخواستی خالص این افراد برای سال ۱۴۰۴ است. این اعداد، خالص و پس از کسر کسورات بوده و شامل بخش ثابت و متغیر حقوق همه افراد است.

حقوق دریافتی خالص خود در سال ۱۴۰۳ را روی نمودار پایینی پیدا کنید؛ از نقطه مورد نظر به سمت بالا حرکت کنید تا نقطه نظیر آن را روی نمودار بالایی (سال ۱۴۰۴) پیدا کنید.



ضریب اطمینان متوسط

Mid-Level

سایر شهرها



## طراحی رابط و تجربه کاربری (UI/UX)

### حقوق درخواستی سال ۱۴۰۴

۱۹ تا ۳۱ میلیون تومان

حقوق درخواستی نیمی از فعالان این گروه شغلی در این منطقه جغرافیایی و این سطح ارشدیت در بازه فوق است.

### رشد میانه حقوق درخواستی ۱۴۰۴

↑ ۲۸%

این عدد، میانه افزایش حقوق درخواستی فعالان این گروه شغلی در این منطقه جغرافیایی و این سطح ارشدیت، نسبت به سال گذشته است.

### بخش متغیر حقوق

۳%

این عدد نشان‌دهنده سهم پرداختی‌های متغیر مانند پورسانت، کمیسیون، پاداش عملکرد و ... از کل حقوق دریافتی فعالان این گروه شغلی، در این منطقه جغرافیایی و این سطح ارشدیت است.

### توزیع حقوق در سال ۱۴۰۳ و ۱۴۰۴



#### راهنمای نمودار

نمودار پایین، نشان‌دهنده حقوق دریافتی خالص افراد در انتهای سال ۱۴۰۳ و نمودار بالا، نشان‌دهنده حقوق درخواستی خالص این افراد برای سال ۱۴۰۴ است. این اعداد، خالص و پس از کسر کسورات بوده و شامل بخش ثابت و متغیر حقوق همه افراد است. حقوق دریافتی خالص خود در سال ۱۴۰۳ را روی نمودار پایینی پیدا کنید؛ از نقطه مورد نظر به سمت بالا حرکت کنید تا نقطه نظیر آن را روی نمودار بالایی (سال ۱۴۰۴) پیدا کنید.

بدین ترتیب می‌توانید از حقوق خالص درخواستی افراد مشابه خودتان برای سال ۱۴۰۴ مطلع شوید. درصدهای نمودار، صدک‌های توزیع حقوق فعالان این گروه شغلی در این منطقه جغرافیایی و این سطح ارشدیت را نشان می‌دهند؛ به عنوان مثال اگر حقوق دریافتی شما در سال گذشته، روی ۷۵٪ باشد یعنی از ۷۵٪ افراد مشابه خودتان حقوق بیشتری دریافت کرده‌اید.



ضریب اطمینان قابل قبول

Senior

سایر شهرها

## طراحی رابط و تجربه کاربری (UI/UX)

### حقوق درخواستی سال ۱۴۰۴

۳۱ تا ۴۲ میلیون تومان

حقوق درخواستی نیمی از فعالان این گروه شغلی در این منطقه جغرافیایی و این سطح ارشدیت در بازه فوق است.

### رشد میانه حقوق درخواستی ۱۴۰۴

↑ ۴۶%

این عدد، میانه افزایش حقوق درخواستی فعالان این گروه شغلی در این منطقه جغرافیایی و این سطح ارشدیت، نسبت به سال گذشته است.

### بخش متغیر حقوق

۰%

این عدد نشان دهنده سهم پرداختی‌های متغیر مانند پورسانت، کمیسیون، پاداش عملکرد و ... از کل حقوق دریافتی فعالان این گروه شغلی، در این منطقه جغرافیایی و این سطح ارشدیت است.

### توزیع حقوق در سال ۱۴۰۳ و ۱۴۰۴



#### راهنمای نمودار

نمودار پایین، نشان‌دهنده حقوق دریافتی خالص افراد در انتهای سال ۱۴۰۳ و نمودار بالا، نشان‌دهنده حقوق درخواستی خالص این افراد برای سال ۱۴۰۴ است. این اعداد، خالص و پس از کسر کسورات بوده و شامل بخش ثابت و متغیر حقوق همه افراد است. حقوق دریافتی خالص خود در سال ۱۴۰۳ را روی نمودار پایینی پیدا کنید؛ از نقطه مورد نظر به سمت بالا حرکت کنید تا نقطه نظیر آن را روی نمودار بالایی (سال ۱۴۰۴) پیدا کنید.

بدین ترتیب می‌توانید از حقوق خالص درخواستی افراد مشابه خودتان برای سال ۱۴۰۴ مطلع شوید. درصدهای نمودار، صدک‌های توزیع حقوق فعالان این گروه شغلی در این منطقه جغرافیایی و این سطح ارشدیت را نشان می‌دهند؛ به عنوان مثال اگر حقوق دریافتی شما در سال گذشته، روی ۷۵٪ باشد یعنی از ۷۵٪ افراد مشابه خودتان حقوق بیشتری دریافت کرده‌اید.

# طراحی صنعتی / نقشه‌کشی صنعتی

## فهرست صفحات این گروه شغلی

از لیست زیر سطح ارشدیت و جغرافیای مورد نظر خود را انتخاب کنید و روی آن کلیک کنید.

### تهران

< همه سطوح

### شهرهای بزرگ

< همه سطوح

### شهرهای کوچک

< همه سطوح

میزان رضایت شغلی

۳٫۲ از ۵



تعداد شرکت کننده

۱۲۲۸ نفر



برای دیدن حقوق‌ها روی جغرافیا و سطح ارشدیت خود کلیک کنید.



ضریب اطمینان بالا

همه سطوح

تهران

طراحی صنعتی / نقشه کشی صنعتی

### حقوق درخواستی سال ۱۴۰۴

۲۵ تا ۴۵ میلیون تومان

حقوق درخواستی نیمی از فعالان این گروه شغلی در این منطقه جغرافیایی و این سطح ارشدیت در بازه فوق است.

### رشد میانه حقوق درخواستی ۱۴۰۴

↑ ۳۲%

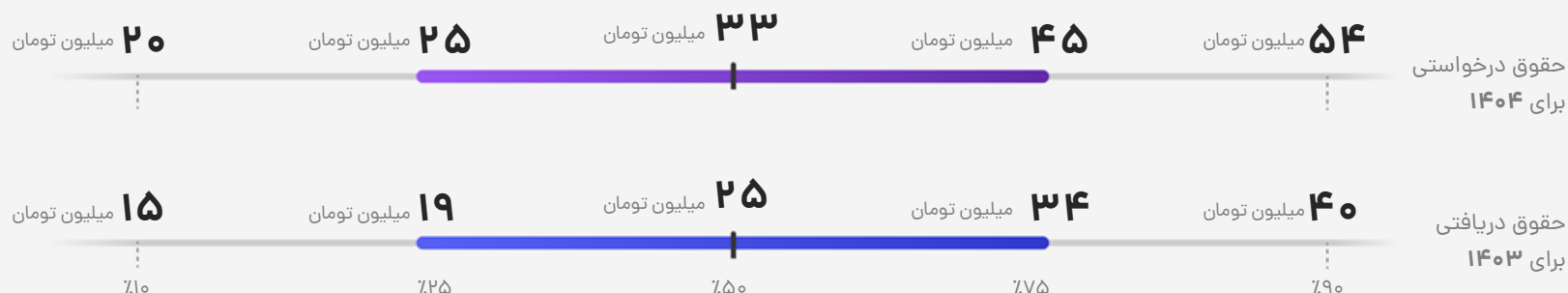
این عدد، میانه افزایش حقوق درخواستی فعالان این گروه شغلی در این منطقه جغرافیایی و این سطح ارشدیت، نسبت به سال گذشته است.

### بخش متغیر حقوق

۷%

این عدد نشان دهنده سهم پرداختی‌های متغیر مانند پورسانت، کمیسیون، پاداش عملکرد و ... از کل حقوق دریافتی فعالان این گروه شغلی، در این منطقه جغرافیایی و این سطح ارشدیت است.

### توزیع حقوق در سال ۱۴۰۳ و ۱۴۰۴



#### راهنمای نمودار

بدین ترتیب می‌توانید از حقوق خالص درخواستی افراد مشابه خودتان برای سال ۱۴۰۴ مطلع شوید.

درصدهای نمودار، صدک‌های توزیع حقوق فعالان این گروه شغلی در این منطقه جغرافیایی و این سطح ارشدیت را نشان می‌دهند؛ به عنوان مثال اگر حقوق دریافتی شما در سال گذشته، روی ۷۵٪ باشد یعنی از ۷۵٪ افراد مشابه خودتان حقوق بیشتری دریافت کرده‌اید.

نمودار پایین، نشان‌دهنده حقوق دریافتی خالص افراد در انتهای سال ۱۴۰۳ و نمودار بالا، نشان‌دهنده حقوق درخواستی خالص این افراد برای سال ۱۴۰۴ است. این اعداد، خالص و پس از کسر کسورات بوده و شامل بخش ثابت و متغیر حقوق همه افراد است.

حقوق دریافتی خالص خود در سال ۱۴۰۳ را روی نمودار پایینی پیدا کنید؛ از نقطه مورد نظر به سمت بالا حرکت کنید تا نقطه نظیر آن را روی نمودار بالایی (سال ۱۴۰۴) پیدا کنید.





ضریب اطمینان بالا

همه سطوح

شهرهای بزرگ

طراحی صنعتی / نقشه کشی صنعتی

### حقوق درخواستی سال ۱۴۰۴

۲۲ تا ۳۹ میلیون تومان

حقوق درخواستی نیمی از فعالان این گروه شغلی در این منطقه جغرافیایی و این سطح ارشدیت در بازه فوق است.

### رشد میانه حقوق درخواستی ۱۴۰۴

↑ ۳۶%

این عدد، میانه افزایش حقوق درخواستی فعالان این گروه شغلی در این منطقه جغرافیایی و این سطح ارشدیت، نسبت به سال گذشته است.

### بخش متغیر حقوق

۱۱%

این عدد نشان دهنده سهم پرداختی‌های متغیر مانند پورسانت، کمیسیون، پاداش عملکرد و ... از کل حقوق دریافتی فعالان این گروه شغلی، در این منطقه جغرافیایی و این سطح ارشدیت است.

### توزیع حقوق در سال ۱۴۰۳ و ۱۴۰۴



#### راهنمای نمودار

نمودار پایین، نشان‌دهنده حقوق دریافتی خالص افراد در انتهای سال ۱۴۰۳ و نمودار بالا، نشان‌دهنده حقوق درخواستی خالص این افراد برای سال ۱۴۰۴ است. این اعداد، خالص و پس از کسر کسورات بوده و شامل بخش ثابت و متغیر حقوق همه افراد است. حقوق دریافتی خالص خود در سال ۱۴۰۳ را روی نمودار پایینی پیدا کنید؛ از نقطه مورد نظر به سمت بالا حرکت کنید تا نقطه نظیر آن را روی نمودار بالایی (سال ۱۴۰۴) پیدا کنید.

بدین ترتیب می‌توانید از حقوق خالص درخواستی افراد مشابه خودتان برای سال ۱۴۰۴ مطلع شوید. درصدهای نمودار، صدک‌های توزیع حقوق فعالان این گروه شغلی در این منطقه جغرافیایی و این سطح ارشدیت را نشان می‌دهند؛ به عنوان مثال اگر حقوق دریافتی شما در سال گذشته، روی ۷۵٪ باشد یعنی از ۷۵٪ افراد مشابه خودتان حقوق بیشتری دریافت کرده‌اید.



ضریب اطمینان بالا

همه سطوح

شهرهای کوچک

طراحی صنعتی / نقشه کشی صنعتی

### حقوق درخواستی سال ۱۴۰۴

۱۹ تا ۳۹ میلیون تومان

حقوق درخواستی نیمی از فعالان این گروه شغلی در این منطقه جغرافیایی و این سطح ارشدیت در بازه فوق است.

### رشد میانه حقوق درخواستی ۱۴۰۴

↑ ۳۸%

این عدد، میانه افزایش حقوق درخواستی فعالان این گروه شغلی در این منطقه جغرافیایی و این سطح ارشدیت، نسبت به سال گذشته است.

### بخش متغیر حقوق

۸%

این عدد نشان دهنده سهم پرداختی‌های متغیر مانند پورسانت، کمیسیون، پاداش عملکرد و ... از کل حقوق دریافتی فعالان این گروه شغلی، در این منطقه جغرافیایی و این سطح ارشدیت است.

### توزیع حقوق در سال ۱۴۰۳ و ۱۴۰۴



#### راهنمای نمودار

نمودار پایین، نشان‌دهنده حقوق دریافتی خالص افراد در انتهای سال ۱۴۰۳ و نمودار بالا، نشان‌دهنده حقوق درخواستی خالص این افراد برای سال ۱۴۰۴ است. این اعداد، خالص و پس از کسر کسورات بوده و شامل بخش ثابت و متغیر حقوق همه افراد است. حقوق دریافتی خالص خود در سال ۱۴۰۳ را روی نمودار پایینی پیدا کنید؛ از نقطه مورد نظر به سمت بالا حرکت کنید تا نقطه نظیر آن را روی نمودار بالایی (سال ۱۴۰۴) پیدا کنید.

بدین ترتیب می‌توانید از حقوق خالص درخواستی افراد مشابه خودتان برای سال ۱۴۰۴ مطلع شوید. درصدهای نمودار، صدک‌های توزیع حقوق فعالان این گروه شغلی در این منطقه جغرافیایی و این سطح ارشدیت را نشان می‌دهند؛ به عنوان مثال اگر حقوق دریافتی شما در سال گذشته، روی ۷۵٪ باشد یعنی از ۷۵٪ افراد مشابه خودتان حقوق بیشتری دریافت کرده‌اید.

## فهرست صفحات این گروه شغلی

از لیست زیر سطح ارشدیت و جغرافیای مورد نظر خود را انتخاب کنید و روی آن کلیک کنید.

### تهران

< کارشناس

< کارشناس ارشد

< مدیر

### شهرهای بزرگ

< کارشناس

### شهرهای کوچک

< کارشناس

### شهرهای بزرگ و کوچک

< کارشناس ارشد و مدیر

# طراحی گرافیک / طراحی انیمیشن و موشن گرافیک

نمونه مشاغل: گرافیست | مدیر هنری | تصویرساز | انیماتور | موشن گرافیست

میزان رضایت شغلی

۵ از ۳/۴



تعداد شرکت کننده

۱۴۶۲ نفر



برای دیدن حقوق‌ها روی جغرافیا و سطح ارشدیت خود کلیک کنید.

## حقوق درخواستی سال ۱۴۰۴

۲۰ تا ۳۳ میلیون تومان

حقوق درخواستی نیمی از فعالان این گروه شغلی در این منطقه جغرافیایی و این سطح ارشدیت در بازه فوق است.

## رشد میانه حقوق درخواستی ۱۴۰۴

↑ ۲۵%

این عدد، میانه افزایش حقوق درخواستی فعالان این گروه شغلی در این منطقه جغرافیایی و این سطح ارشدیت، نسبت به سال گذشته است.

## بخش متغیر حقوق

۶%

این عدد نشان‌دهنده سهم پرداختی‌های متغیر مانند پورسانت، کمیسیون، پاداش عملکرد و ... از کل حقوق دریافتی فعالان این گروه شغلی، در این منطقه جغرافیایی و این سطح ارشدیت است.

## توزیع حقوق در سال ۱۴۰۳ و ۱۴۰۴



### راهنمای نمودار

بدین ترتیب می‌توانید از حقوق خالص درخواستی افراد مشابه خودتان برای سال ۱۴۰۴ مطلع شوید.

درصدهای نمودار، صدک‌های توزیع حقوق فعالان این گروه شغلی در این منطقه جغرافیایی و این سطح ارشدیت را نشان می‌دهند؛ به عنوان مثال اگر حقوق دریافتی شما در سال گذشته، روی ۷۵٪ باشد یعنی از ۷۵٪ افراد مشابه خودتان حقوق بیشتری دریافت کرده‌اید.

نمودار پایین، نشان‌دهنده حقوق دریافتی خالص افراد در انتهای سال ۱۴۰۳ و نمودار بالا، نشان‌دهنده حقوق درخواستی خالص این افراد برای سال ۱۴۰۴ است. این اعداد، خالص و پس از کسر کسورات بوده و شامل بخش ثابت و متغیر حقوق همه افراد است.

حقوق دریافتی خالص خود در سال ۱۴۰۳ را روی نمودار پایینی پیدا کنید؛ از نقطه مورد نظر به سمت بالا حرکت کنید تا نقطه نظیر آن را روی نمودار بالایی (سال ۱۴۰۴) پیدا کنید.



ضریب اطمینان بالا

کارشناس ارشد



تهران



طراحی گرافیک / طراحی انیمیشن و موشن گرافیک

### حقوق درخواستی سال ۱۴۰۴

۳۱ تا ۴۵ میلیون تومان

حقوق درخواستی نیمی از فعالان این گروه شغلی در این منطقه جغرافیایی و این سطح ارشدیت در بازه فوق است.

### رشد میانه حقوق درخواستی ۱۴۰۴

↑ ۳۲%

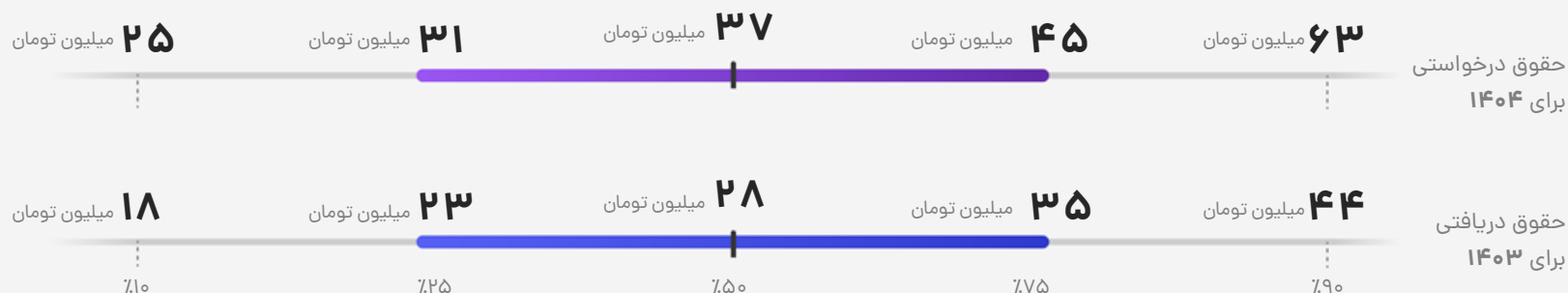
این عدد، میانه افزایش حقوق درخواستی فعالان این گروه شغلی در این منطقه جغرافیایی و این سطح ارشدیت، نسبت به سال گذشته است.

### بخش متغیر حقوق

۷%

این عدد نشان دهنده سهم پرداختی‌های متغیر مانند پورسانت، کمیسیون، پاداش عملکرد و ... از کل حقوق دریافتی فعالان این گروه شغلی، در این منطقه جغرافیایی و این سطح ارشدیت است.

### توزیع حقوق در سال ۱۴۰۳ و ۱۴۰۴



#### راهنمای نمودار

نمودار پایین، نشان‌دهنده حقوق دریافتی خالص افراد در انتهای سال ۱۴۰۳ و نمودار بالا، نشان‌دهنده حقوق درخواستی خالص این افراد برای سال ۱۴۰۴ است. این اعداد، خالص و پس از کسر کسورات بوده و شامل بخش ثابت و متغیر حقوق همه افراد است. حقوق دریافتی خالص خود در سال ۱۴۰۳ را روی نمودار پایینی پیدا کنید؛ از نقطه مورد نظر به سمت بالا حرکت کنید تا نقطه نظیر آن را روی نمودار بالایی (سال ۱۴۰۴) پیدا کنید.

بدین ترتیب می‌توانید از حقوق خالص درخواستی افراد مشابه خودتان برای سال ۱۴۰۴ مطلع شوید. درصدهای نمودار، صدک‌های توزیع حقوق فعالان این گروه شغلی در این منطقه جغرافیایی و این سطح ارشدیت را نشان می‌دهند؛ به عنوان مثال اگر حقوق دریافتی شما در سال گذشته، روی ۷۵٪ باشد یعنی از ۷۵٪ افراد مشابه خودتان حقوق بیشتری دریافت کرده‌اید.



ضریب اطمینان متوسط



مدیر



تهران

## طراحی گرافیک / طراحی انیمیشن و موشن گرافیک

### حقوق درخواستی سال ۱۴۰۴

۴۰ تا ۶۰ میلیون تومان

حقوق درخواستی نیمی از فعالان این گروه شغلی در این منطقه جغرافیایی و این سطح ارشدیت در بازه فوق است.

### رشد میانه حقوق درخواستی ۱۴۰۴

↑ ۳۲%

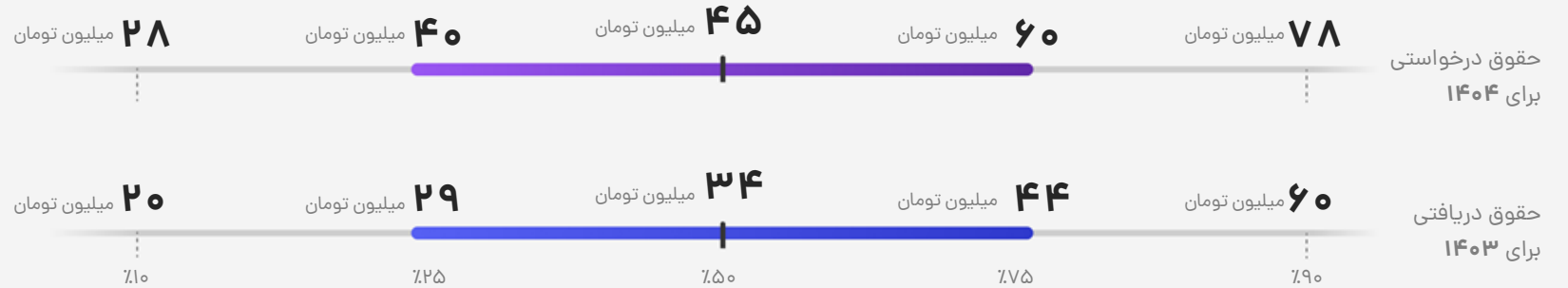
این عدد، میانه افزایش حقوق درخواستی فعالان این گروه شغلی در این منطقه جغرافیایی و این سطح ارشدیت، نسبت به سال گذشته است.

### بخش متغیر حقوق

۱۱%

این عدد نشان‌دهنده سهم پرداختی‌های متغیر مانند پورسانت، کمیسیون، پاداش عملکرد و ... از کل حقوق دریافتی فعالان این گروه شغلی، در این منطقه جغرافیایی و این سطح ارشدیت است.

### توزیع حقوق در سال ۱۴۰۳ و ۱۴۰۴



#### راهنمای نمودار

بدین ترتیب می‌توانید از حقوق خالص درخواستی افراد مشابه خودتان برای سال ۱۴۰۴ مطلع شوید.

درصدهای نمودار، صدک‌های توزیع حقوق فعالان این گروه شغلی در این منطقه جغرافیایی و این سطح ارشدیت را نشان می‌دهند؛ به عنوان مثال اگر حقوق دریافتی شما در سال گذشته، روی ۷۵٪ باشد یعنی از ۷۵٪ افراد مشابه خودتان حقوق بیشتری دریافت کرده‌اید.

نمودار پایین، نشان‌دهنده حقوق دریافتی خالص افراد در انتهای سال ۱۴۰۳ و نمودار بالا، نشان‌دهنده حقوق درخواستی خالص این افراد برای سال ۱۴۰۴ است. این اعداد، خالص و پس از کسر کسورات بوده و شامل بخش ثابت و متغیر حقوق همه افراد است.

حقوق دریافتی خالص خود در سال ۱۴۰۳ را روی نمودار پایینی پیدا کنید؛ از نقطه مورد نظر به سمت بالا حرکت کنید تا نقطه نظیر آن را روی نمودار بالایی (سال ۱۴۰۴) پیدا کنید.



ضریب اطمینان بالا

کارشناس

شهرهای بزرگ

## طراحی گرافیک / طراحی انیمیشن و موشن گرافیک

### حقوق درخواستی سال ۱۴۰۴

۱۴ تا ۲۴ میلیون تومان

حقوق درخواستی نیمی از فعالان این گروه شغلی در این منطقه جغرافیایی و این سطح ارشدیت در بازه فوق است.

### رشد میانه حقوق درخواستی ۱۴۰۴

↑ ۲۰%

این عدد، میانه افزایش حقوق درخواستی فعالان این گروه شغلی در این منطقه جغرافیایی و این سطح ارشدیت، نسبت به سال گذشته است.

### بخش متغیر حقوق

۵%

این عدد نشان‌دهنده سهم پرداختی‌های متغیر مانند پورسانت، کمیسیون، پاداش عملکرد و ... از کل حقوق دریافتی فعالان این گروه شغلی، در این منطقه جغرافیایی و این سطح ارشدیت است.

### توزیع حقوق در سال ۱۴۰۳ و ۱۴۰۴

## داده‌ای برای نمایش وجود ندارد

#### راهنمای نمودار

نمودار پایین، نشان‌دهنده حقوق دریافتی خالص افراد در انتهای سال ۱۴۰۳ و نمودار بالا، نشان‌دهنده حقوق درخواستی خالص این افراد برای سال ۱۴۰۴ است. این اعداد، خالص و پس از کسر کسورات بوده و شامل بخش ثابت و متغیر حقوق همه افراد است. حقوق دریافتی خالص خود در سال ۱۴۰۳ را روی نمودار پایینی پیدا کنید؛ از نقطه مورد نظر به سمت بالا حرکت کنید تا نقطه نظیر آن را روی نمودار بالایی (سال ۱۴۰۴) پیدا کنید.

بدین ترتیب می‌توانید از حقوق خالص درخواستی افراد مشابه خودتان برای سال ۱۴۰۴ مطلع شوید. درصدهای نمودار، صدک‌های توزیع حقوق فعالان این گروه شغلی در این منطقه جغرافیایی و این سطح ارشدیت را نشان می‌دهند؛ به عنوان مثال اگر حقوق دریافتی شما در سال گذشته، روی ۷۵٪ باشد یعنی از ۷۵٪ افراد مشابه خودتان حقوق بیشتری دریافت کرده‌اید.



ضریب اطمینان بالا

کارشناس

شهرهای کوچک

## طراحی گرافیک / طراحی انیمیشن و موشن گرافیک

### حقوق درخواستی سال ۱۴۰۴

۱۶ تا ۲۸ میلیون تومان

حقوق درخواستی نیمی از فعالان این گروه شغلی در این منطقه جغرافیایی و این سطح ارشدیت در بازه فوق است.

### رشد میانه حقوق درخواستی ۱۴۰۴

↑ ۳۱٪

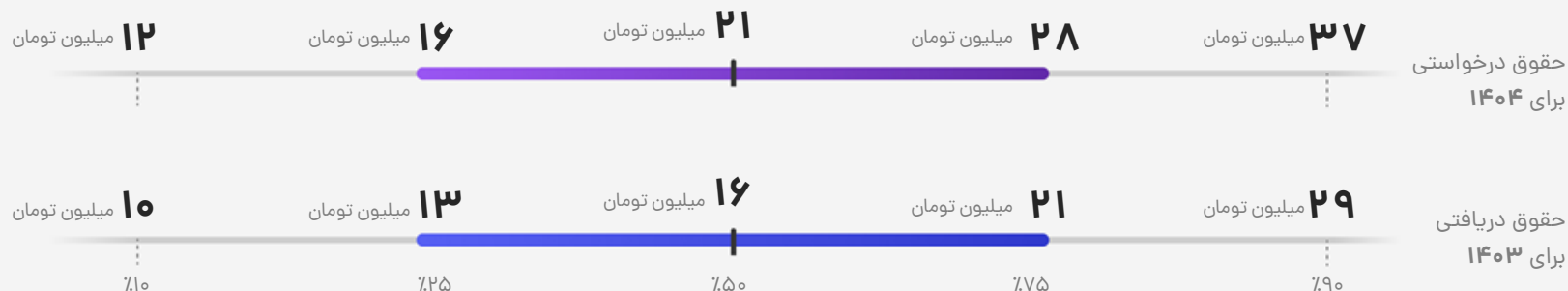
این عدد، میانه افزایش حقوق درخواستی فعالان این گروه شغلی در این منطقه جغرافیایی و این سطح ارشدیت، نسبت به سال گذشته است.

### بخش متغیر حقوق

۸٪

این عدد نشان دهنده سهم پرداختی‌های متغیر مانند پورسانت، کمیسیون، پاداش عملکرد و ... از کل حقوق دریافتی فعالان این گروه شغلی، در این منطقه جغرافیایی و این سطح ارشدیت است.

### توزیع حقوق در سال ۱۴۰۳ و ۱۴۰۴



#### راهنمای نمودار

بدین ترتیب می‌توانید از حقوق خالص درخواستی افراد مشابه خودتان برای سال ۱۴۰۴ مطلع شوید.

درصدهای نمودار، صدک‌های توزیع حقوق فعالان این گروه شغلی در این منطقه جغرافیایی و این سطح ارشدیت را نشان می‌دهند؛ به عنوان مثال اگر حقوق دریافتی شما در سال گذشته، روی ۷۵٪ باشد یعنی از ۷۵٪ افراد مشابه خودتان حقوق بیشتری دریافت کرده‌اید.

نمودار پایین، نشان‌دهنده حقوق دریافتی خالص افراد در انتهای سال ۱۴۰۳ و نمودار بالا، نشان‌دهنده حقوق درخواستی خالص این افراد برای سال ۱۴۰۴ است. این اعداد، خالص و پس از کسر کسورات بوده و شامل بخش ثابت و متغیر حقوق همه افراد است.

حقوق دریافتی خالص خود در سال ۱۴۰۳ را روی نمودار پایینی پیدا کنید؛ از نقطه مورد نظر به سمت بالا حرکت کنید تا نقطه نظیر آن را روی نمودار بالایی (سال ۱۴۰۴) پیدا کنید.





ضریب اطمینان متوسط

کارشناس ارشد و مدیر



شهرهای بزرگ و کوچک



## طراحی گرافیک / طراحی انیمیشن و موشن گرافیک

### حقوق درخواستی سال ۱۴۰۴

۲۰ تا ۳۹ میلیون تومان

حقوق درخواستی نیمی از فعالان این گروه شغلی در این منطقه جغرافیایی و این سطح ارشدیت در بازه فوق است.

### رشد میانه حقوق درخواستی ۱۴۰۴

↑ ۴۵%

این عدد، میانه افزایش حقوق درخواستی فعالان این گروه شغلی در این منطقه جغرافیایی و این سطح ارشدیت، نسبت به سال گذشته است.

### بخش متغیر حقوق

۸%

این عدد نشان دهنده سهم پرداختی‌های متغیر مانند پورسانت، کمیسیون، پاداش عملکرد و ... از کل حقوق دریافتی فعالان این گروه شغلی، در این منطقه جغرافیایی و این سطح ارشدیت است.

### توزیع حقوق در سال ۱۴۰۳ و ۱۴۰۴



#### راهنمای نمودار

نمودار پایین، نشان‌دهنده حقوق دریافتی خالص افراد در انتهای سال ۱۴۰۳ و نمودار بالا، نشان‌دهنده حقوق درخواستی خالص این افراد برای سال ۱۴۰۴ است. این اعداد، خالص و پس از کسر کسورات بوده و شامل بخش ثابت و متغیر حقوق همه افراد است. حقوق دریافتی خالص خود در سال ۱۴۰۳ را روی نمودار پایینی پیدا کنید؛ از نقطه مورد نظر به سمت بالا حرکت کنید تا نقطه نظیر آن را روی نمودار بالایی (سال ۱۴۰۴) پیدا کنید.

بدین ترتیب می‌توانید از حقوق خالص درخواستی افراد مشابه خودتان برای سال ۱۴۰۴ مطلع شوید. درصدهای نمودار، صدک‌های توزیع حقوق فعالان این گروه شغلی در این منطقه جغرافیایی و این سطح ارشدیت را نشان می‌دهند؛ به عنوان مثال اگر حقوق دریافتی شما در سال گذشته، روی ۷۵٪ باشد یعنی از ۷۵٪ افراد مشابه خودتان حقوق بیشتری دریافت کرده‌اید.

## فهرست صفحات این گروه شغلی

از لیست زیر سطح ارشدیت و جغرافیای مورد نظر خود را انتخاب کنید و روی آن کلیک کنید.

### تهران

< همه سطوح

### سایر شهرها

< همه سطوح

## طراحی لباس / طراحی طلا و جواهر

میزان رضایت شغلی

۳/۳ از ۵



تعداد شرکت کننده

۱۴۱ نفر



برای دیدن حقوقها روی جغرافیا و سطح ارشدیت خود کلیک کنید.



ضریب اطمینان بالا

همه سطوح

تهران

طراحی لباس / طراحی طلا و جواهر

### حقوق درخواستی سال ۱۴۰۴

۱۹ تا ۳۸ میلیون تومان

حقوق درخواستی نیمی از فعالان این گروه شغلی در این منطقه جغرافیایی و این سطح ارشدیت در بازه فوق است.

### رشد میانه حقوق درخواستی ۱۴۰۴

↑ ۳۹%

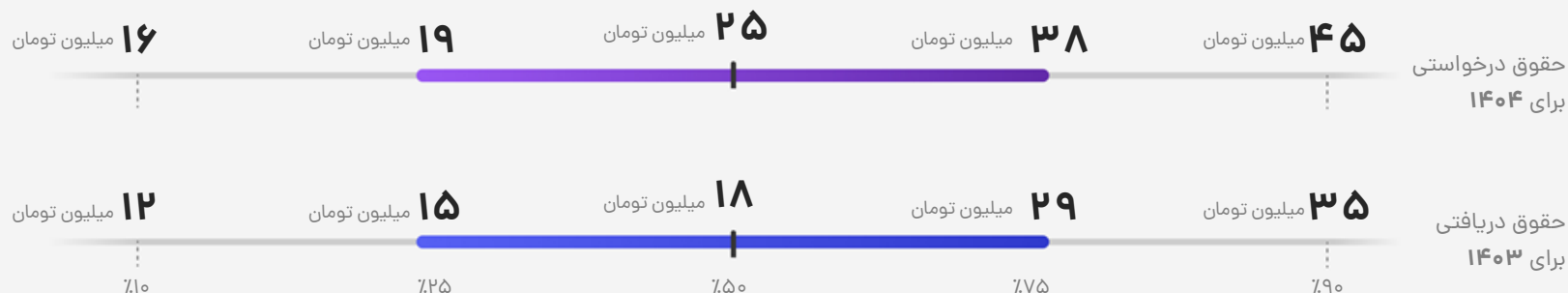
این عدد، میانه افزایش حقوق درخواستی فعالان این گروه شغلی در این منطقه جغرافیایی و این سطح ارشدیت، نسبت به سال گذشته است.

### بخش متغیر حقوق

۹%

این عدد نشان‌دهنده سهم پرداختی‌های متغیر مانند پورسانت، کمیسیون، پاداش عملکرد و ... از کل حقوق دریافتی فعالان این گروه شغلی، در این منطقه جغرافیایی و این سطح ارشدیت است.

### توزیع حقوق در سال ۱۴۰۳ و ۱۴۰۴



#### راهنمای نمودار

بدین ترتیب می‌توانید از حقوق خالص درخواستی افراد مشابه خودتان برای سال ۱۴۰۴ مطلع شوید. درصدهای نمودار، صدک‌های توزیع حقوق فعالان این گروه شغلی در این منطقه جغرافیایی و این سطح ارشدیت را نشان می‌دهند؛ به عنوان مثال اگر حقوق دریافتی شما در سال گذشته، روی ۷۵٪ باشد یعنی از ۷۵٪ افراد مشابه خودتان حقوق بیشتری دریافت کرده‌اید.

نمودار پایین، نشان‌دهنده حقوق دریافتی خالص افراد در انتهای سال ۱۴۰۳ و نمودار بالا، نشان‌دهنده حقوق درخواستی خالص این افراد برای سال ۱۴۰۴ است. این اعداد، خالص و پس از کسر کسورات بوده و شامل بخش ثابت و متغیر حقوق همه افراد است. حقوق دریافتی خالص خود در سال ۱۴۰۳ را روی نمودار پایینی پیدا کنید؛ از نقطه مورد نظر به سمت بالا حرکت کنید تا نقطه نظیر آن را روی نمودار بالایی (سال ۱۴۰۴) پیدا کنید.



ضریب اطمینان قابل قبول

همه سطوح

سایر شهرها

طراحی لباس / طراحی طلا و جواهر

### حقوق درخواستی سال ۱۴۰۴

۱۸ تا ۳۶ میلیون تومان

حقوق درخواستی نیمی از فعالان این گروه شغلی در این منطقه جغرافیایی و این سطح ارشدیت در بازه فوق است.

### رشد میانه حقوق درخواستی ۱۴۰۴

↑ ۳۰٪

این عدد، میانه افزایش حقوق درخواستی فعالان این گروه شغلی در این منطقه جغرافیایی و این سطح ارشدیت، نسبت به سال گذشته است.

### بخش متغیر حقوق

۱۳٪

این عدد نشان دهنده سهم پرداختی‌های متغیر مانند پورسانت، کمیسیون، پاداش عملکرد و ... از کل حقوق دریافتی فعالان این گروه شغلی، در این منطقه جغرافیایی و این سطح ارشدیت است.

### توزیع حقوق در سال ۱۴۰۳ و ۱۴۰۴



#### راهنمای نمودار

بدین ترتیب می‌توانید از حقوق خالص درخواستی افراد مشابه خودتان برای سال ۱۴۰۴ مطلع شوید. درصدهای نمودار، صدک‌های توزیع حقوق فعالان این گروه شغلی در این منطقه جغرافیایی و این سطح ارشدیت را نشان می‌دهند؛ به عنوان مثال اگر حقوق دریافتی شما در سال گذشته، روی ۷۵٪ باشد یعنی از ۷۵٪ افراد مشابه خودتان حقوق بیشتری دریافت کرده‌اید.

نمودار پایین، نشان‌دهنده حقوق دریافتی خالص افراد در انتهای سال ۱۴۰۳ و نمودار بالا، نشان‌دهنده حقوق درخواستی خالص این افراد برای سال ۱۴۰۴ است. این اعداد، خالص و پس از کسر کسورات بوده و شامل بخش ثابت و متغیر حقوق همه افراد است. حقوق دریافتی خالص خود در سال ۱۴۰۳ را روی نمودار پایینی پیدا کنید؛ از نقطه مورد نظر به سمت بالا حرکت کنید تا نقطه نظیر آن را روی نمودار بالایی (سال ۱۴۰۴) پیدا کنید.

## فهرست صفحات این گروه شغلی

از لیست زیر سطح ارشدیت و جغرافیای مورد نظر خود را انتخاب کنید و روی آن کلیک کنید.

### تهران

< همه سطوح

### سایر شهرها

< همه سطوح

میزان رضایت شغلی

۳٫۲ از ۵



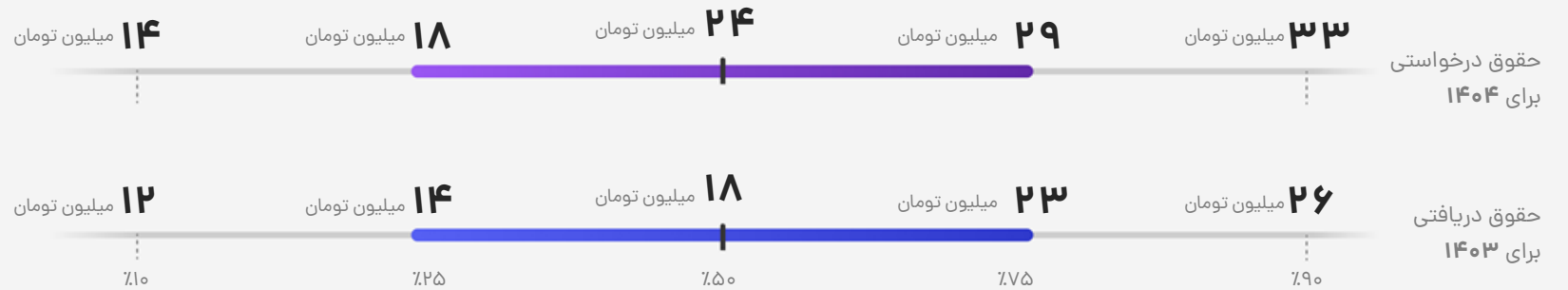
تعداد شرکت کننده

۱۲۶ نفر



برای دیدن حقوق‌ها روی جغرافیا و سطح ارشدیت خود کلیک کنید.

## توزیع حقوق در سال ۱۴۰۳ و ۱۴۰۴



## راهنمای نمودار

نمودار پایین، نشان‌دهنده حقوق دریافتی خالص افراد در انتهای سال ۱۴۰۳ و نمودار بالا، نشان‌دهنده حقوق درخواستی خالص این افراد برای سال ۱۴۰۴ است. این اعداد، خالص و پس از کسر کسورات بوده و شامل بخش ثابت و متغیر حقوق همه افراد است. حقوق دریافتی خالص خود در سال ۱۴۰۳ را روی نمودار پایینی پیدا کنید؛ از نقطه مورد نظر به سمت بالا حرکت کنید تا نقطه نظیر آن را روی نمودار بالایی (سال ۱۴۰۴) پیدا کنید.

بدین ترتیب می‌توانید از حقوق خالص درخواستی افراد مشابه خودتان برای سال ۱۴۰۴ مطلع شوید. درصدهای نمودار، صدک‌های توزیع حقوق فعالان این گروه شغلی در این منطقه جغرافیایی و این سطح ارشدیت را نشان می‌دهند؛ به عنوان مثال اگر حقوق دریافتی شما در سال گذشته، روی ۷۵٪ باشد یعنی از ۷۵٪ افراد مشابه خودتان حقوق بیشتری دریافت کرده‌اید.

## حقوق درخواستی سال ۱۴۰۴

۱۸ تا ۲۹ میلیون تومان

حقوق درخواستی نیمی از فعالان این گروه شغلی در این منطقه جغرافیایی و این سطح ارشدیت در بازه فوق است.

## رشد میانه حقوق درخواستی ۱۴۰۴

↑ ۳۳٪

این عدد، میانه افزایش حقوق درخواستی فعالان این گروه شغلی در این منطقه جغرافیایی و این سطح ارشدیت، نسبت به سال گذشته است.

## بخش متغیر حقوق

۹٪

این عدد نشان‌دهنده سهم پرداختی‌های متغیر مانند پورسانت، کمیسیون، پاداش عملکرد و ... از کل حقوق دریافتی فعالان این گروه شغلی، در این منطقه جغرافیایی و این سطح ارشدیت است.



## حقوق درخواستی سال ۱۴۰۴

۱۶ تا ۳۵ میلیون تومان

حقوق درخواستی نیمی از فعالان این گروه شغلی در این منطقه جغرافیایی و این سطح ارشدیت در بازه فوق است.

## رشد میانه حقوق درخواستی ۱۴۰۴

↑ ۲۰%

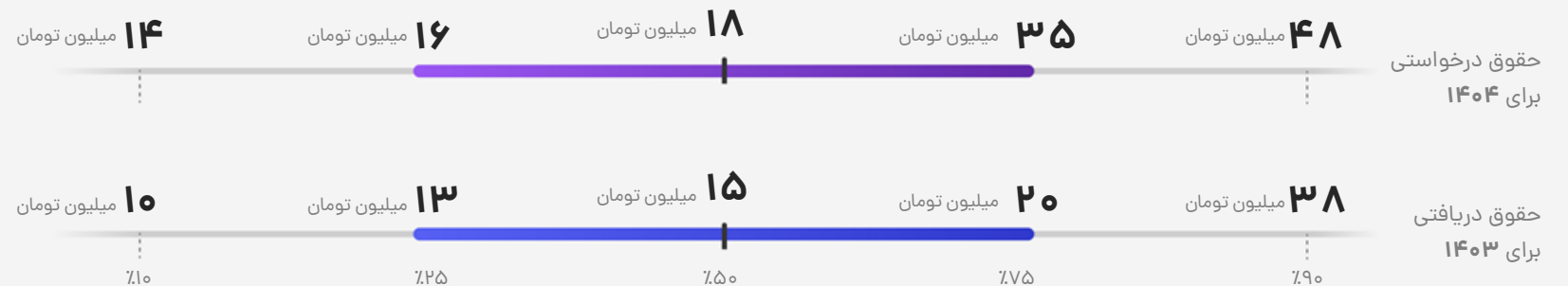
این عدد، میانه افزایش حقوق درخواستی فعالان این گروه شغلی در این منطقه جغرافیایی و این سطح ارشدیت، نسبت به سال گذشته است.

## بخش متغیر حقوق

۹%

این عدد نشان‌دهنده سهم پرداختی‌های متغیر مانند پورسانت، کمیسیون، پاداش عملکرد و ... از کل حقوق دریافتی فعالان این گروه شغلی، در این منطقه جغرافیایی و این سطح ارشدیت است.

## توزیع حقوق در سال ۱۴۰۳ و ۱۴۰۴



## راهنمای نمودار

نمودار پایین، نشان‌دهنده حقوق دریافتی خالص افراد در انتهای سال ۱۴۰۳ و نمودار بالا، نشان‌دهنده حقوق درخواستی خالص این افراد برای سال ۱۴۰۴ است. این اعداد، خالص و پس از کسر کسورات بوده و شامل بخش ثابت و متغیر حقوق همه افراد است. حقوق دریافتی خالص خود در سال ۱۴۰۳ را روی نمودار پایینی پیدا کنید؛ از نقطه مورد نظر به سمت بالا حرکت کنید تا نقطه نظیر آن را روی نمودار بالایی (سال ۱۴۰۴) پیدا کنید.

بدین ترتیب می‌توانید از حقوق خالص درخواستی افراد مشابه خودتان برای سال ۱۴۰۴ مطلع شوید. درصدهای نمودار، صدک‌های توزیع حقوق فعالان این گروه شغلی در این منطقه جغرافیایی و این سطح ارشدیت را نشان می‌دهند؛ به عنوان مثال اگر حقوق دریافتی شما در سال گذشته، روی ۷۵٪ باشد یعنی از ۷۵٪ افراد مشابه خودتان حقوق بیشتری دریافت کرده‌اید.

## فهرست صفحات این گروه شغلی

از لیست زیر سطح ارشدیت و جغرافیای مورد نظر خود را انتخاب کنید و روی آن کلیک کنید.

### تهران

< کارشناس

< کارشناس ارشد

< مدیر

### شهرهای بزرگ

< کارشناس

### شهرهای کوچک

< کارشناس

### شهرهای بزرگ و کوچک

< کارشناس ارشد و مدیر

## علوم داده / هوش مصنوعی

نمونه مشاغل: کارشناس یادگیری ماشین | دانشمند داده | Data Engineer | Data Scientist | متخصص AI

میزان رضایت شغلی

۳/۷ از ۵



تعداد شرکت کننده

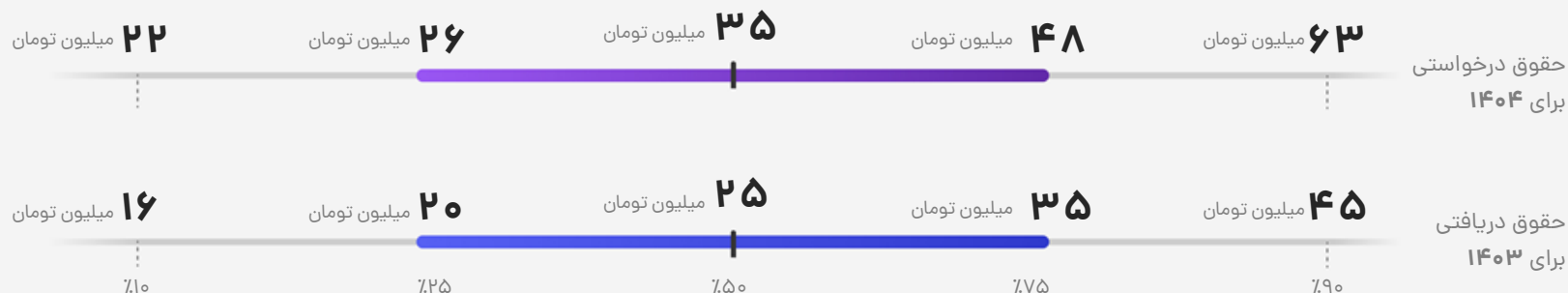
۱۰۲۱ نفر



برای دیدن حقوق‌ها روی جغرافیا و سطح ارشدیت خود کلیک کنید.



## توزیع حقوق در سال ۱۴۰۳ و ۱۴۰۴



## راهنمای نمودار

نمودار پایین، نشان‌دهنده حقوق دریافتی خالص افراد در انتهای سال ۱۴۰۳ و نمودار بالا، نشان‌دهنده حقوق درخواستی خالص این افراد برای سال ۱۴۰۴ است. این اعداد، خالص و پس از کسر کسورات بوده و شامل بخش ثابت و متغیر حقوق همه افراد است. حقوق دریافتی خالص خود در سال ۱۴۰۳ را روی نمودار پایینی پیدا کنید؛ از نقطه مورد نظر به سمت بالا حرکت کنید تا نقطه نظیر آن را روی نمودار بالایی (سال ۱۴۰۴) پیدا کنید.

بدین ترتیب می‌توانید از حقوق خالص درخواستی افراد مشابه خودتان برای سال ۱۴۰۴ مطلع شوید. درصدهای نمودار، صدک‌های توزیع حقوق فعالان این گروه شغلی در این منطقه جغرافیایی و این سطح ارشدیت را نشان می‌دهند؛ به عنوان مثال اگر حقوق دریافتی شما در سال گذشته، روی ۷۵٪ باشد یعنی از ۷۵٪ افراد مشابه خودتان حقوق بیشتری دریافت کرده‌اید.

## حقوق درخواستی سال ۱۴۰۴

۲۶ تا ۴۸ میلیون تومان

حقوق درخواستی نیمی از فعالان این گروه شغلی در این منطقه جغرافیایی و این سطح ارشدیت در بازه فوق است.

## رشد میانه حقوق درخواستی ۱۴۰۴

↑ ۴۰٪

این عدد، میانه افزایش حقوق درخواستی فعالان این گروه شغلی در این منطقه جغرافیایی و این سطح ارشدیت، نسبت به سال گذشته است.

## بخش متغیر حقوق

۱۵٪

این عدد نشان‌دهنده سهم پرداختی‌های متغیر مانند پورسانت، کمیسیون، پاداش عملکرد و ... از کل حقوق دریافتی فعالان این گروه شغلی، در این منطقه جغرافیایی و این سطح ارشدیت است.

## حقوق درخواستی سال ۱۴۰۴

۴۲ تا ۷۷ میلیون تومان

حقوق درخواستی نیمی از فعالان این گروه شغلی در این منطقه جغرافیایی و این سطح ارشدیت در بازه فوق است.

## رشد میانه حقوق درخواستی ۱۴۰۴

↑ ۴۳%

این عدد، میانه افزایش حقوق درخواستی فعالان این گروه شغلی در این منطقه جغرافیایی و این سطح ارشدیت، نسبت به سال گذشته است.

## بخش متغیر حقوق

۵%

این عدد نشان‌دهنده سهم پرداختی‌های متغیر مانند پورسانت، کمیسیون، پاداش عملکرد و ... از کل حقوق دریافتی فعالان این گروه شغلی، در این منطقه جغرافیایی و این سطح ارشدیت است.

## توزیع حقوق در سال ۱۴۰۳ و ۱۴۰۴



## راهنمای نمودار

نمودار پایین، نشان‌دهنده حقوق دریافتی خالص افراد در انتهای سال ۱۴۰۳ و نمودار بالا، نشان‌دهنده حقوق درخواستی خالص این افراد برای سال ۱۴۰۴ است. این اعداد، خالص و پس از کسر کسورات بوده و شامل بخش ثابت و متغیر حقوق همه افراد است. حقوق دریافتی خالص خود در سال ۱۴۰۳ را روی نمودار پایینی پیدا کنید؛ از نقطه مورد نظر به سمت بالا حرکت کنید تا نقطه نظیر آن را روی نمودار بالایی (سال ۱۴۰۴) پیدا کنید.

بدین ترتیب می‌توانید از حقوق خالص درخواستی افراد مشابه خودتان برای سال ۱۴۰۴ مطلع شوید. درصدهای نمودار، صدک‌های توزیع حقوق فعالان این گروه شغلی در این منطقه جغرافیایی و این سطح ارشدیت را نشان می‌دهند؛ به عنوان مثال اگر حقوق دریافتی شما در سال گذشته، روی ۷۵٪ باشد یعنی از ۷۵٪ افراد مشابه خودتان حقوق بیشتری دریافت کرده‌اید.

## توزیع حقوق در سال ۱۴۰۳ و ۱۴۰۴



## راهنمای نمودار

نمودار پایین، نشان‌دهنده حقوق دریافتی خالص افراد در انتهای سال ۱۴۰۳ و نمودار بالا، نشان‌دهنده حقوق درخواستی خالص این افراد برای سال ۱۴۰۴ است. این اعداد، خالص و پس از کسر کسورات بوده و شامل بخش ثابت و متغیر حقوق همه افراد است. حقوق دریافتی خالص خود در سال ۱۴۰۳ را روی نمودار پایینی پیدا کنید؛ از نقطه مورد نظر به سمت بالا حرکت کنید تا نقطه نظیر آن را روی نمودار بالایی (سال ۱۴۰۴) پیدا کنید.

بدین ترتیب می‌توانید از حقوق خالص درخواستی افراد مشابه خودتان برای سال ۱۴۰۴ مطلع شوید. درصدهای نمودار، صدک‌های توزیع حقوق فعالان این گروه شغلی در این منطقه جغرافیایی و این سطح ارشدیت را نشان می‌دهند؛ به عنوان مثال اگر حقوق دریافتی شما در سال گذشته، روی ۷۵٪ باشد یعنی از ۷۵٪ افراد مشابه خودتان حقوق بیشتری دریافت کرده‌اید.

## حقوق درخواستی سال ۱۴۰۴

۵۲ تا ۱۲۸ میلیون تومان

حقوق درخواستی نیمی از فعالان این گروه شغلی در این منطقه جغرافیایی و این سطح ارشدیت در بازه فوق است.

## رشد میانه حقوق درخواستی ۱۴۰۴

↑ ۳۵٪

این عدد، میانه افزایش حقوق درخواستی فعالان این گروه شغلی در این منطقه جغرافیایی و این سطح ارشدیت، نسبت به سال گذشته است.

## بخش متغیر حقوق

۸٪

این عدد نشان‌دهنده سهم پرداختی‌های متغیر مانند پورسانت، کمیسیون، پاداش عملکرد و ... از کل حقوق دریافتی فعالان این گروه شغلی، در این منطقه جغرافیایی و این سطح ارشدیت است.



### حقوق درخواستی سال ۱۴۰۴

۲۱ تا ۳۸ میلیون تومان

حقوق درخواستی نیمی از فعالان این گروه شغلی در این منطقه جغرافیایی و این سطح ارشدیت در بازه فوق است.

### رشد میانه حقوق درخواستی ۱۴۰۴

↑ ۳۹%

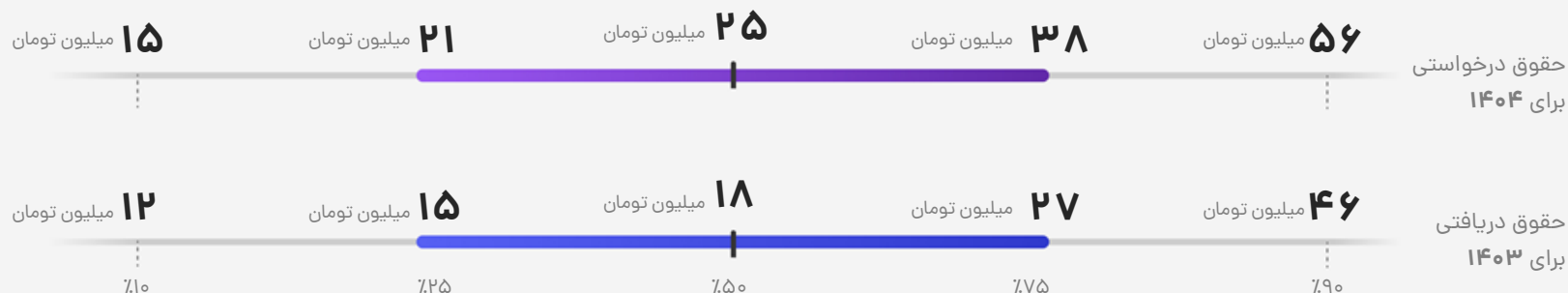
این عدد، میانه افزایش حقوق درخواستی فعالان این گروه شغلی در این منطقه جغرافیایی و این سطح ارشدیت، نسبت به سال گذشته است.

### بخش متغیر حقوق

۸%

این عدد نشان‌دهنده سهم پرداختی‌های متغیر مانند پورسانت، کمیسیون، پاداش عملکرد و ... از کل حقوق دریافتی فعالان این گروه شغلی، در این منطقه جغرافیایی و این سطح ارشدیت است.

### توزیع حقوق در سال ۱۴۰۳ و ۱۴۰۴



#### راهنمای نمودار

نمودار پایین، نشان‌دهنده حقوق دریافتی خالص افراد در انتهای سال ۱۴۰۳ و نمودار بالا، نشان‌دهنده حقوق درخواستی خالص این افراد برای سال ۱۴۰۴ است. این اعداد، خالص و پس از کسر کسورات بوده و شامل بخش ثابت و متغیر حقوق همه افراد است. حقوق دریافتی خالص خود در سال ۱۴۰۳ را روی نمودار پایینی پیدا کنید؛ از نقطه مورد نظر به سمت بالا حرکت کنید تا نقطه نظیر آن را روی نمودار بالایی (سال ۱۴۰۴) پیدا کنید.

بدین ترتیب می‌توانید از حقوق خالص درخواستی افراد مشابه خودتان برای سال ۱۴۰۴ مطلع شوید. درصدهای نمودار، صدک‌های توزیع حقوق فعالان این گروه شغلی در این منطقه جغرافیایی و این سطح ارشدیت را نشان می‌دهند؛ به عنوان مثال اگر حقوق دریافتی شما در سال گذشته، روی ۷۵٪ باشد یعنی از ۷۵٪ افراد مشابه خودتان حقوق بیشتری دریافت کرده‌اید.



## حقوق درخواستی سال ۱۴۰۴

۱۸ تا ۴۲ میلیون تومان

حقوق درخواستی نیمی از فعالان این گروه شغلی در این منطقه جغرافیایی و این سطح ارشدیت در بازه فوق است.

## رشد میانه حقوق درخواستی ۱۴۰۴

↑ ۲۰٪

این عدد، میانه افزایش حقوق درخواستی فعالان این گروه شغلی در این منطقه جغرافیایی و این سطح ارشدیت، نسبت به سال گذشته است.

## بخش متغیر حقوق

۱۱٪

این عدد نشان‌دهنده سهم پرداختی‌های متغیر مانند پورسانت، کمیسیون، پاداش عملکرد و ... از کل حقوق دریافتی فعالان این گروه شغلی، در این منطقه جغرافیایی و این سطح ارشدیت است.

## توزیع حقوق در سال ۱۴۰۳ و ۱۴۰۴



## راهنمای نمودار

نمودار پایین، نشان‌دهنده حقوق دریافتی خالص افراد در انتهای سال ۱۴۰۳ و نمودار بالا، نشان‌دهنده حقوق درخواستی خالص این افراد برای سال ۱۴۰۴ است. این اعداد، خالص و پس از کسر کسورات بوده و شامل بخش ثابت و متغیر حقوق همه افراد است. حقوق دریافتی خالص خود در سال ۱۴۰۳ را روی نمودار پایینی پیدا کنید؛ از نقطه مورد نظر به سمت بالا حرکت کنید تا نقطه نظیر آن را روی نمودار بالایی (سال ۱۴۰۴) پیدا کنید.

بدین ترتیب می‌توانید از حقوق خالص درخواستی افراد مشابه خودتان برای سال ۱۴۰۴ مطلع شوید. درصدهای نمودار، صدک‌های توزیع حقوق فعالان این گروه شغلی در این منطقه جغرافیایی و این سطح ارشدیت را نشان می‌دهند؛ به عنوان مثال اگر حقوق دریافتی شما در سال گذشته، روی ۷۵٪ باشد یعنی از ۷۵٪ افراد مشابه خودتان حقوق بیشتری دریافت کرده‌اید.

### حقوق درخواستی سال ۱۴۰۴

۲۷ تا ۷۱ میلیون تومان

حقوق درخواستی نیمی از فعالان این گروه شغلی در این منطقه جغرافیایی و این سطح ارشدیت در بازه فوق است.

### رشد میانه حقوق درخواستی ۱۴۰۴

↑ ۳۴%

این عدد، میانه افزایش حقوق درخواستی فعالان این گروه شغلی در این منطقه جغرافیایی و این سطح ارشدیت، نسبت به سال گذشته است.

### بخش متغیر حقوق

۴%

این عدد نشان‌دهنده سهم پرداختی‌های متغیر مانند پورسانت، کمیسیون، پاداش عملکرد و ... از کل حقوق دریافتی فعالان این گروه شغلی، در این منطقه جغرافیایی و این سطح ارشدیت است.

### توزیع حقوق در سال ۱۴۰۳ و ۱۴۰۴



#### راهنمای نمودار

نمودار پایین، نشان‌دهنده حقوق دریافتی خالص افراد در انتهای سال ۱۴۰۳ و نمودار بالا، نشان‌دهنده حقوق درخواستی خالص این افراد برای سال ۱۴۰۴ است. این اعداد، خالص و پس از کسر کسورات بوده و شامل بخش ثابت و متغیر حقوق همه افراد است. حقوق دریافتی خالص خود در سال ۱۴۰۳ را روی نمودار پایینی پیدا کنید؛ از نقطه مورد نظر به سمت بالا حرکت کنید تا نقطه نظیر آن را روی نمودار بالایی (سال ۱۴۰۴) پیدا کنید.

بدین ترتیب می‌توانید از حقوق خالص درخواستی افراد مشابه خودتان برای سال ۱۴۰۴ مطلع شوید. درصدهای نمودار، صدک‌های توزیع حقوق فعالان این گروه شغلی در این منطقه جغرافیایی و این سطح ارشدیت را نشان می‌دهند؛ به عنوان مثال اگر حقوق دریافتی شما در سال گذشته، روی ۷۵٪ باشد یعنی از ۷۵٪ افراد مشابه خودتان حقوق بیشتری دریافت کرده‌اید.

# فروش و بازاریابی - فروشنده / بازاریاب و ویزیتور / صندوقدار

نمونه مشاغل: بازاریاب میدانی | صندوقدار فروشگاه | ویزیتور | فروشنده

میزان رضایت شغلی

۲/۸ از ۵



تعداد شرکت کننده

۲۷۸۶ نفر



برای دیدن حقوق‌ها روی جغرافیا و سطح ارشدیت خود کلیک کنید.

## فهرست صفحات این گروه شغلی

از لیست زیر سطح ارشدیت و جغرافیای مورد نظر خود را انتخاب کنید و روی آن کلیک کنید.

### تهران

< همه سطوح

### شهرهای بزرگ

< همه سطوح

### شهرهای کوچک

< همه سطوح



ضریب اطمینان بالا

همه سطوح

تهران

## فروش و بازاریابی - فروشنده / بازاریاب و ویزیتور / صندوقدار

### حقوق درخواستی سال ۱۴۰۴

۱۸ تا ۳۵ میلیون تومان

حقوق درخواستی نیمی از فعالان این گروه شغلی در این منطقه جغرافیایی و این سطح ارشدیت در بازه فوق است.

### رشد میانه حقوق درخواستی ۱۴۰۴

↑ ۳۳%

این عدد، میانه افزایش حقوق درخواستی فعالان این گروه شغلی در این منطقه جغرافیایی و این سطح ارشدیت، نسبت به سال گذشته است.

### بخش متغیر حقوق

۳%

این عدد نشان‌دهنده سهم پرداختی‌های متغیر مانند پورسانت، کمیسیون، پاداش عملکرد و ... از کل حقوق دریافتی فعالان این گروه شغلی، در این منطقه جغرافیایی و این سطح ارشدیت است.

### توزیع حقوق در سال ۱۴۰۳ و ۱۴۰۴



#### راهنمای نمودار

بدین ترتیب می‌توانید از حقوق خالص درخواستی افراد مشابه خودتان برای سال ۱۴۰۴ مطلع شوید.

درصدهای نمودار، صدک‌های توزیع حقوق فعالان این گروه شغلی در این منطقه جغرافیایی و این سطح ارشدیت را نشان می‌دهند؛ به عنوان مثال اگر حقوق دریافتی شما در سال گذشته، روی ۷۵٪ باشد یعنی از ۷۵٪ افراد مشابه خودتان حقوق بیشتری دریافت کرده‌اید.

نمودار پایین، نشان‌دهنده حقوق دریافتی خالص افراد در انتهای سال ۱۴۰۳ و نمودار بالا، نشان‌دهنده حقوق درخواستی خالص این افراد برای سال ۱۴۰۴ است. این اعداد، خالص و پس از کسر کسورات بوده و شامل بخش ثابت و متغیر حقوق همه افراد است.

حقوق دریافتی خالص خود در سال ۱۴۰۳ را روی نمودار پایینی پیدا کنید؛ از نقطه مورد نظر به سمت بالا حرکت کنید تا نقطه نظیر آن را روی نمودار بالایی (سال ۱۴۰۴) پیدا کنید.





ضریب اطمینان بالا

همه سطوح

شهرهای بزرگ

## فروش و بازاریابی - فروشنده / بازاریاب و ویزیتور / صندوقدار

### حقوق درخواستی سال ۱۴۰۴

۱۵ تا ۳۲ میلیون تومان

حقوق درخواستی نیمی از فعالان این گروه شغلی در این منطقه جغرافیایی و این سطح ارشدیت در بازه فوق است.

### رشد میانه حقوق درخواستی ۱۴۰۴

↑ ۳۸%

این عدد، میانه افزایش حقوق درخواستی فعالان این گروه شغلی در این منطقه جغرافیایی و این سطح ارشدیت، نسبت به سال گذشته است.

### بخش متغیر حقوق

۲۰%

این عدد نشان‌دهنده سهم پرداختی‌های متغیر مانند پورسانت، کمیسیون، پاداش عملکرد و ... از کل حقوق دریافتی فعالان این گروه شغلی، در این منطقه جغرافیایی و این سطح ارشدیت است.

### توزیع حقوق در سال ۱۴۰۳ و ۱۴۰۴



#### راهنمای نمودار

بدین ترتیب می‌توانید از حقوق خالص درخواستی افراد مشابه خودتان برای سال ۱۴۰۴ مطلع شوید.

درصدهای نمودار، صدک‌های توزیع حقوق فعالان این گروه شغلی در این منطقه جغرافیایی و این سطح ارشدیت را نشان می‌دهند؛ به عنوان مثال اگر حقوق دریافتی شما در سال گذشته، روی ۷۵٪ باشد یعنی از ۷۵٪ افراد مشابه خودتان حقوق بیشتری دریافت کرده‌اید.

نمودار پایین، نشان‌دهنده حقوق دریافتی خالص افراد در انتهای سال ۱۴۰۳ و نمودار بالا، نشان‌دهنده حقوق درخواستی خالص این افراد برای سال ۱۴۰۴ است. این اعداد، خالص و پس از کسر کسورات بوده و شامل بخش ثابت و متغیر حقوق همه افراد است.

حقوق دریافتی خالص خود در سال ۱۴۰۳ را روی نمودار پایینی پیدا کنید؛ از نقطه مورد نظر به سمت بالا حرکت کنید تا نقطه نظیر آن را روی نمودار بالایی (سال ۱۴۰۴) پیدا کنید.



ضریب اطمینان بالا

همه سطوح

شهرهای کوچک

## فروش و بازاریابی - فروشنده / بازاریاب و ویزیتور / صندوقدار

### حقوق درخواستی سال ۱۴۰۴

۱۶ تا ۳۰ میلیون تومان

حقوق درخواستی نیمی از فعالان این گروه شغلی در این منطقه جغرافیایی و این سطح ارشدیت در بازه فوق است.

### رشد میانه حقوق درخواستی ۱۴۰۴

↑ ۴۷%

این عدد، میانه افزایش حقوق درخواستی فعالان این گروه شغلی در این منطقه جغرافیایی و این سطح ارشدیت، نسبت به سال گذشته است.

### بخش متغیر حقوق

۲۱%

این عدد نشان‌دهنده سهم پرداختی‌های متغیر مانند پورسانت، کمیسیون، پاداش عملکرد و ... از کل حقوق دریافتی فعالان این گروه شغلی، در این منطقه جغرافیایی و این سطح ارشدیت است.

### توزیع حقوق در سال ۱۴۰۳ و ۱۴۰۴



#### راهنمای نمودار

بدین ترتیب می‌توانید از حقوق خالص درخواستی افراد مشابه خودتان برای سال ۱۴۰۴ مطلع شوید.

درصدهای نمودار، صدک‌های توزیع حقوق فعالان این گروه شغلی در این منطقه جغرافیایی و این سطح ارشدیت را نشان می‌دهند؛ به عنوان مثال اگر حقوق دریافتی شما در سال گذشته، روی ۷۵٪ باشد یعنی از ۷۵٪ افراد مشابه خودتان حقوق بیشتری دریافت کرده‌اید.

نمودار پایین، نشان‌دهنده حقوق دریافتی خالص افراد در انتهای سال ۱۴۰۳ و نمودار بالا، نشان‌دهنده حقوق درخواستی خالص این افراد برای سال ۱۴۰۴ است. این اعداد، خالص و پس از کسر کسورات بوده و شامل بخش ثابت و متغیر حقوق همه افراد است.

حقوق دریافتی خالص خود در سال ۱۴۰۳ را روی نمودار پایینی پیدا کنید؛ از نقطه مورد نظر به سمت بالا حرکت کنید تا نقطه نظیر آن را روی نمودار بالایی (سال ۱۴۰۴) پیدا کنید.

## قناد و شیرینی‌پز

### فهرست صفحات این گروه شغلی

از لیست زیر سطح ارشدیت و جغرافیای مورد نظر خود را انتخاب کنید و روی آن کلیک کنید.

#### سراسر کشور



همه سطوح

میزان رضایت شغلی

۳/۶ از ۵



تعداد شرکت کننده

۷۱ نفر



برای دیدن حقوق‌ها روی جغرافیا و سطح ارشدیت خود کلیک کنید.



## حقوق درخواستی سال ۱۴۰۴

۱۷ تا ۲۸ میلیون تومان

حقوق درخواستی نیمی از فعالان این گروه شغلی در این منطقه جغرافیایی و این سطح ارشدیت در بازه فوق است.

## رشد میانه حقوق درخواستی ۱۴۰۴

↑ ۲۵%

این عدد، میانه افزایش حقوق درخواستی فعالان این گروه شغلی در این منطقه جغرافیایی و این سطح ارشدیت، نسبت به سال گذشته است.

## بخش متغیر حقوق

۵%

این عدد نشان‌دهنده سهم پرداختی‌های متغیر مانند پورسانت، کمیسیون، پاداش عملکرد و ... از کل حقوق دریافتی فعالان این گروه شغلی، در این منطقه جغرافیایی و این سطح ارشدیت است.

## توزیع حقوق در سال ۱۴۰۳ و ۱۴۰۴



### راهنمای نمودار

نمودار پایین، نشان‌دهنده حقوق دریافتی خالص افراد در انتهای سال ۱۴۰۳ و نمودار بالا، نشان‌دهنده حقوق درخواستی خالص این افراد برای سال ۱۴۰۴ است. این اعداد، خالص و پس از کسر کسورات بوده و شامل بخش ثابت و متغیر حقوق همه افراد است. حقوق دریافتی خالص خود در سال ۱۴۰۳ را روی نمودار پایینی پیدا کنید؛ از نقطه مورد نظر به سمت بالا حرکت کنید تا نقطه نظیر آن را روی نمودار بالایی (سال ۱۴۰۴) پیدا کنید.

بدین ترتیب می‌توانید از حقوق خالص درخواستی افراد مشابه خودتان برای سال ۱۴۰۴ مطلع شوید. درصدهای نمودار، صدک‌های توزیع حقوق فعالان این گروه شغلی در این منطقه جغرافیایی و این سطح ارشدیت را نشان می‌دهند؛ به عنوان مثال اگر حقوق دریافتی شما در سال گذشته، روی ۷۵٪ باشد یعنی از ۷۵٪ افراد مشابه خودتان حقوق بیشتری دریافت کرده‌اید.

# کارگر ساده / نیروی خدماتی

## فهرست صفحات این گروه شغلی

از لیست زیر سطح ارشدیت و جغرافیای مورد نظر خود را انتخاب کنید و روی آن کلیک کنید.

### تهران

< همه سطوح

### شهرهای بزرگ

< همه سطوح

### شهرهای کوچک

< همه سطوح

میزان رضایت شغلی

۲/۵ از ۵



تعداد شرکت کننده

۳۵۲۱ نفر



برای دیدن حقوق‌ها روی جغرافیا و سطح ارشدیت خود کلیک کنید.

## حقوق درخواستی سال ۱۴۰۴

۱۷ تا ۲۶ میلیون تومان

حقوق درخواستی نیمی از فعالان این گروه شغلی در این منطقه جغرافیایی و این سطح ارشدیت در بازه فوق است.

## رشد میانه حقوق درخواستی ۱۴۰۴

↑ ۳۳٪

این عدد، میانه افزایش حقوق درخواستی فعالان این گروه شغلی در این منطقه جغرافیایی و این سطح ارشدیت، نسبت به سال گذشته است.

## بخش متغیر حقوق

۵٪

این عدد نشان‌دهنده سهم پرداختی‌های متغیر مانند پورسانت، کمیسیون، پاداش عملکرد و ... از کل حقوق دریافتی فعالان این گروه شغلی، در این منطقه جغرافیایی و این سطح ارشدیت است.

## توزیع حقوق در سال ۱۴۰۳ و ۱۴۰۴



## راهنمای نمودار

نمودار پایین، نشان‌دهنده حقوق دریافتی خالص افراد در انتهای سال ۱۴۰۳ و نمودار بالا، نشان‌دهنده حقوق درخواستی خالص این افراد برای سال ۱۴۰۴ است. این اعداد، خالص و پس از کسر کسورات بوده و شامل بخش ثابت و متغیر حقوق همه افراد است. حقوق دریافتی خالص خود در سال ۱۴۰۳ را روی نمودار پایینی پیدا کنید؛ از نقطه مورد نظر به سمت بالا حرکت کنید تا نقطه نظیر آن را روی نمودار بالایی (سال ۱۴۰۴) پیدا کنید.

بدین ترتیب می‌توانید از حقوق خالص درخواستی افراد مشابه خودتان برای سال ۱۴۰۴ مطلع شوید. درصدهای نمودار، صدک‌های توزیع حقوق فعالان این گروه شغلی در این منطقه جغرافیایی و این سطح ارشدیت را نشان می‌دهند؛ به عنوان مثال اگر حقوق دریافتی شما در سال گذشته، روی ۷۵٪ باشد یعنی از ۷۵٪ افراد مشابه خودتان حقوق بیشتری دریافت کرده‌اید.



## حقوق درخواستی سال ۱۴۰۴

۱۵ تا ۲۳ میلیون تومان

حقوق درخواستی نیمی از فعالان این گروه شغلی در این منطقه جغرافیایی و این سطح ارشدیت در بازه فوق است.

## رشد میانه حقوق درخواستی ۱۴۰۴

↑ ۲۹%

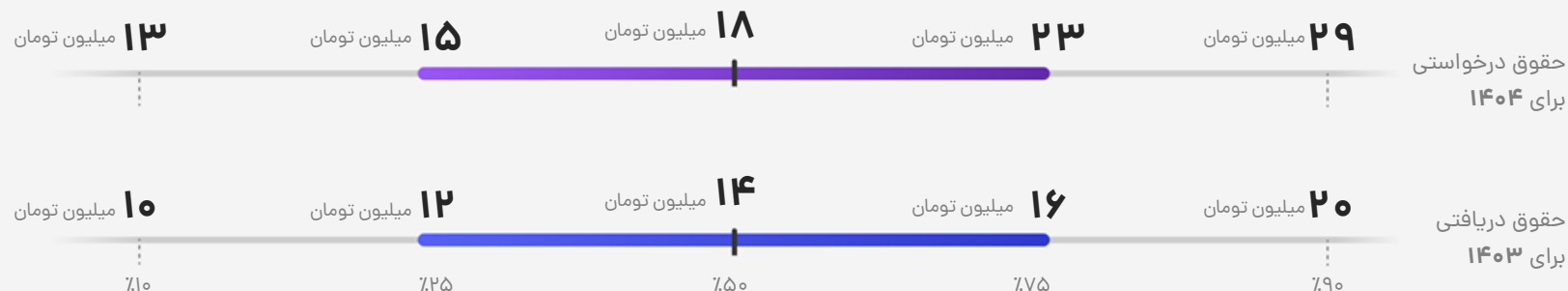
این عدد، میانه افزایش حقوق درخواستی فعالان این گروه شغلی در این منطقه جغرافیایی و این سطح ارشدیت، نسبت به سال گذشته است.

## بخش متغیر حقوق

۵%

این عدد نشان‌دهنده سهم پرداختی‌های متغیر مانند پورسانت، کمیسیون، پاداش عملکرد و ... از کل حقوق دریافتی فعالان این گروه شغلی، در این منطقه جغرافیایی و این سطح ارشدیت است.

## توزیع حقوق در سال ۱۴۰۳ و ۱۴۰۴



## راهنمای نمودار

نمودار پایین، نشان‌دهنده حقوق دریافتی خالص افراد در انتهای سال ۱۴۰۳ و نمودار بالا، نشان‌دهنده حقوق درخواستی خالص این افراد برای سال ۱۴۰۴ است. این اعداد، خالص و پس از کسر کسورات بوده و شامل بخش ثابت و متغیر حقوق همه افراد است. حقوق دریافتی خالص خود در سال ۱۴۰۳ را روی نمودار پایینی پیدا کنید؛ از نقطه مورد نظر به سمت بالا حرکت کنید تا نقطه نظیر آن را روی نمودار بالایی (سال ۱۴۰۴) پیدا کنید.

بدین ترتیب می‌توانید از حقوق خالص درخواستی افراد مشابه خودتان برای سال ۱۴۰۴ مطلع شوید. درصدهای نمودار، صدک‌های توزیع حقوق فعالان این گروه شغلی در این منطقه جغرافیایی و این سطح ارشدیت را نشان می‌دهند؛ به عنوان مثال اگر حقوق دریافتی شما در سال گذشته، روی ۷۵٪ باشد یعنی از ۷۵٪ افراد مشابه خودتان حقوق بیشتری دریافت کرده‌اید.

## حقوق درخواستی سال ۱۴۰۴

۱۵ تا ۲۴ میلیون تومان

حقوق درخواستی نیمی از فعالان این گروه شغلی در این منطقه جغرافیایی و این سطح ارشدیت در بازه فوق است.

## رشد میانه حقوق درخواستی ۱۴۰۴

↑ ۳۶%

این عدد، میانه افزایش حقوق درخواستی فعالان این گروه شغلی در این منطقه جغرافیایی و این سطح ارشدیت، نسبت به سال گذشته است.

## بخش متغیر حقوق

۵%

این عدد نشان‌دهنده سهم پرداختی‌های متغیر مانند پورسانت، کمیسیون، پاداش عملکرد و ... از کل حقوق دریافتی فعالان این گروه شغلی، در این منطقه جغرافیایی و این سطح ارشدیت است.

## توزیع حقوق در سال ۱۴۰۳ و ۱۴۰۴



## راهنمای نمودار

نمودار پایین، نشان‌دهنده حقوق دریافتی خالص افراد در انتهای سال ۱۴۰۳ و نمودار بالا، نشان‌دهنده حقوق درخواستی خالص این افراد برای سال ۱۴۰۴ است. این اعداد، خالص و پس از کسر کسورات بوده و شامل بخش ثابت و متغیر حقوق همه افراد است. حقوق دریافتی خالص خود در سال ۱۴۰۳ را روی نمودار پایینی پیدا کنید؛ از نقطه مورد نظر به سمت بالا حرکت کنید تا نقطه نظیر آن را روی نمودار بالایی (سال ۱۴۰۴) پیدا کنید.

بدین ترتیب می‌توانید از حقوق خالص درخواستی افراد مشابه خودتان برای سال ۱۴۰۴ مطلع شوید. درصدهای نمودار، صدک‌های توزیع حقوق فعالان این گروه شغلی در این منطقه جغرافیایی و این سطح ارشدیت را نشان می‌دهند؛ به عنوان مثال اگر حقوق دریافتی شما در سال گذشته، روی ۷۵٪ باشد یعنی از ۷۵٪ افراد مشابه خودتان حقوق بیشتری دریافت کرده‌اید.



## فهرست صفحات این گروه شغلی

از لیست زیر سطح ارشدیت و جغرافیای مورد نظر خود را انتخاب کنید و روی آن کلیک کنید.

### تهران

< کارمند

< کارشناس

< کارشناس ارشد

< مدیر

### شهرهای بزرگ

< کارمند

< کارشناس

< کارشناس ارشد

< مدیر

### شهرهای کوچک

< کارمند

< کارشناس

< کارشناس ارشد

< مدیر

## لجستیک / حمل و نقل / انبارداری

نمونه مشاغل: کارشناس انبار | مدیر انبار | مدیر لجستیک | کارشناس حمل و نقل

میزان رضایت شغلی

۳/۱ از ۵



تعداد شرکت کننده

۲۹۴۸ نفر



برای دیدن حقوق‌ها روی جغرافیا و سطح ارشدیت خود کلیک کنید.

### توزیع حقوق در سال ۱۴۰۳ و ۱۴۰۴



#### راهنمای نمودار

نمودار پایین، نشان‌دهنده حقوق دریافتی خالص افراد در انتهای سال ۱۴۰۳ و نمودار بالا، نشان‌دهنده حقوق درخواستی خالص این افراد برای سال ۱۴۰۴ است. این اعداد، خالص و پس از کسر کسورات بوده و شامل بخش ثابت و متغیر حقوق همه افراد است. حقوق دریافتی خالص خود در سال ۱۴۰۳ را روی نمودار پایینی پیدا کنید؛ از نقطه مورد نظر به سمت بالا حرکت کنید تا نقطه نظیر آن را روی نمودار بالایی (سال ۱۴۰۴) پیدا کنید.

بدین ترتیب می‌توانید از حقوق خالص درخواستی افراد مشابه خودتان برای سال ۱۴۰۴ مطلع شوید. درصدهای نمودار، صدک‌های توزیع حقوق فعالان این گروه شغلی در این منطقه جغرافیایی و این سطح ارشدیت را نشان می‌دهند؛ به عنوان مثال اگر حقوق دریافتی شما در سال گذشته، روی ۷۵٪ باشد یعنی از ۷۵٪ افراد مشابه خودتان حقوق بیشتری دریافت کرده‌اید.

### حقوق درخواستی سال ۱۴۰۴

۱۹ تا ۳۱ میلیون تومان

حقوق درخواستی نیمی از فعالان این گروه شغلی در این منطقه جغرافیایی و این سطح ارشدیت در بازه فوق است.

### رشد میانه حقوق درخواستی ۱۴۰۴

↑ ۳۳٪

این عدد، میانه افزایش حقوق درخواستی فعالان این گروه شغلی در این منطقه جغرافیایی و این سطح ارشدیت، نسبت به سال گذشته است.

### بخش متغیر حقوق

۹٪

این عدد نشان‌دهنده سهم پرداختی‌های متغیر مانند پورسانت، کمیسیون، پاداش عملکرد و ... از کل حقوق دریافتی فعالان این گروه شغلی، در این منطقه جغرافیایی و این سطح ارشدیت است.



ضریب اطمینان بالا

کارشناس

تهران

لجستیک / حمل و نقل / انبارداری

### حقوق درخواستی سال ۱۴۰۴

۲۳ تا ۳۸ میلیون تومان

حقوق درخواستی نیمی از فعالان این گروه شغلی در این منطقه جغرافیایی و این سطح ارشدیت در بازه فوق است.

### رشد میانه حقوق درخواستی ۱۴۰۴

↑ ۳۶%

این عدد، میانه افزایش حقوق درخواستی فعالان این گروه شغلی در این منطقه جغرافیایی و این سطح ارشدیت، نسبت به سال گذشته است.

### بخش متغیر حقوق

۱۵%

این عدد نشان‌دهنده سهم پرداختی‌های متغیر مانند پورسانت، کمیسیون، پاداش عملکرد و ... از کل حقوق دریافتی فعالان این گروه شغلی، در این منطقه جغرافیایی و این سطح ارشدیت است.

### توزیع حقوق در سال ۱۴۰۳ و ۱۴۰۴



#### راهنمای نمودار

بدین ترتیب می‌توانید از حقوق خالص درخواستی افراد مشابه خودتان برای سال ۱۴۰۴ مطلع شوید. درصدهای نمودار، صدک‌های توزیع حقوق فعالان این گروه شغلی در این منطقه جغرافیایی و این سطح ارشدیت را نشان می‌دهند؛ به عنوان مثال اگر حقوق دریافتی شما در سال گذشته، روی ۷۵٪ باشد یعنی از ۷۵٪ افراد مشابه خودتان حقوق بیشتری دریافت کرده‌اید.

نمودار پایین، نشان‌دهنده حقوق دریافتی خالص افراد در انتهای سال ۱۴۰۳ و نمودار بالا، نشان‌دهنده حقوق درخواستی خالص این افراد برای سال ۱۴۰۴ است. این اعداد، خالص و پس از کسر کسورات بوده و شامل بخش ثابت و متغیر حقوق همه افراد است. حقوق دریافتی خالص خود در سال ۱۴۰۳ را روی نمودار پایینی پیدا کنید؛ از نقطه مورد نظر به سمت بالا حرکت کنید تا نقطه نظیر آن را روی نمودار بالایی (سال ۱۴۰۴) پیدا کنید.



ضریب اطمینان بالا

کارشناس ارشد



تهران



لجستیک / حمل و نقل / انبارداری

### حقوق درخواستی سال ۱۴۰۴

۳۰ تا ۴۵ میلیون تومان

حقوق درخواستی نیمی از فعالان این گروه شغلی در این منطقه جغرافیایی و این سطح ارشدیت در بازه فوق است.

### رشد میانه حقوق درخواستی ۱۴۰۴

↑ ۳۶%

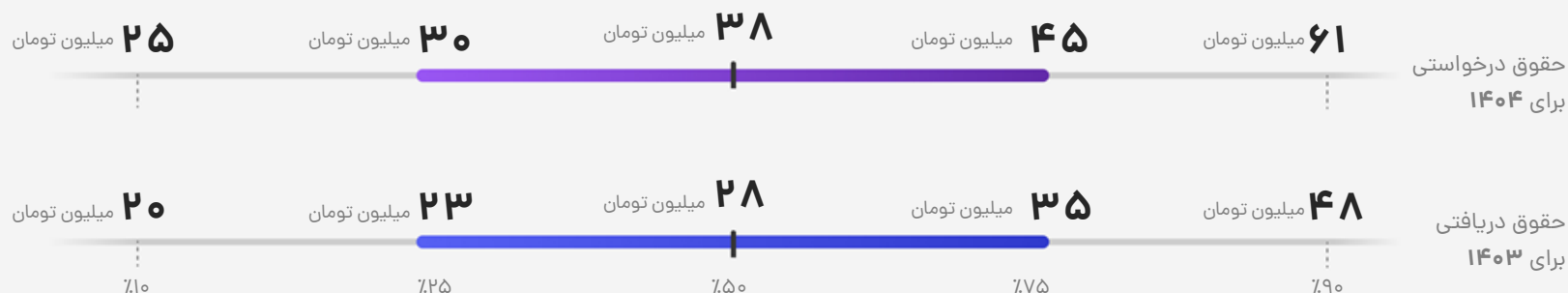
این عدد، میانه افزایش حقوق درخواستی فعالان این گروه شغلی در این منطقه جغرافیایی و این سطح ارشدیت، نسبت به سال گذشته است.

### بخش متغیر حقوق

۱۱%

این عدد نشان‌دهنده سهم پرداختی‌های متغیر مانند پورسانت، کمیسیون، پاداش عملکرد و ... از کل حقوق دریافتی فعالان این گروه شغلی، در این منطقه جغرافیایی و این سطح ارشدیت است.

### توزیع حقوق در سال ۱۴۰۳ و ۱۴۰۴



#### راهنمای نمودار

بدین ترتیب می‌توانید از حقوق خالص درخواستی افراد مشابه خودتان برای سال ۱۴۰۴ مطلع شوید.

درصدهای نمودار، صدک‌های توزیع حقوق فعالان این گروه شغلی در این منطقه جغرافیایی و این سطح ارشدیت را نشان می‌دهند؛ به عنوان مثال اگر حقوق دریافتی شما در سال گذشته، روی ۷۵٪ باشد یعنی از ۷۵٪ افراد مشابه خودتان حقوق بیشتری دریافت کرده‌اید.

نمودار پایین، نشان‌دهنده حقوق دریافتی خالص افراد در انتهای سال ۱۴۰۳ و نمودار بالا، نشان‌دهنده حقوق درخواستی خالص این افراد برای سال ۱۴۰۴ است. این اعداد، خالص و پس از کسر کسورات بوده و شامل بخش ثابت و متغیر حقوق همه افراد است.

حقوق دریافتی خالص خود در سال ۱۴۰۳ را روی نمودار پایینی پیدا کنید؛ از نقطه مورد نظر به سمت بالا حرکت کنید تا نقطه نظیر آن را روی نمودار بالایی (سال ۱۴۰۴) پیدا کنید.



ضریب اطمینان بالا



مدیر



تهران

لجستیک / حمل و نقل / انبارداری

### حقوق درخواستی سال ۱۴۰۴

۳۴ تا ۶۰ میلیون تومان

حقوق درخواستی نیمی از فعالان این گروه شغلی در این منطقه جغرافیایی و این سطح ارشدیت در بازه فوق است.

### رشد میانه حقوق درخواستی ۱۴۰۴

↑ ۳۴%

این عدد، میانه افزایش حقوق درخواستی فعالان این گروه شغلی در این منطقه جغرافیایی و این سطح ارشدیت، نسبت به سال گذشته است.

### بخش متغیر حقوق

۷%

این عدد نشان‌دهنده سهم پرداختی‌های متغیر مانند پورسانت، کمیسیون، پاداش عملکرد و ... از کل حقوق دریافتی فعالان این گروه شغلی، در این منطقه جغرافیایی و این سطح ارشدیت است.

### توزیع حقوق در سال ۱۴۰۳ و ۱۴۰۴



#### راهنمای نمودار

نمودار پایین، نشان‌دهنده حقوق دریافتی خالص افراد در انتهای سال ۱۴۰۳ و نمودار بالا، نشان‌دهنده حقوق درخواستی خالص این افراد برای سال ۱۴۰۴ است. این اعداد، خالص و پس از کسر کسورات بوده و شامل بخش ثابت و متغیر حقوق همه افراد است. حقوق دریافتی خالص خود در سال ۱۴۰۳ را روی نمودار پایینی پیدا کنید؛ از نقطه مورد نظر به سمت بالا حرکت کنید تا نقطه نظیر آن را روی نمودار بالایی (سال ۱۴۰۴) پیدا کنید.

بدین ترتیب می‌توانید از حقوق خالص درخواستی افراد مشابه خودتان برای سال ۱۴۰۴ مطلع شوید. درصدهای نمودار، صدک‌های توزیع حقوق فعالان این گروه شغلی در این منطقه جغرافیایی و این سطح ارشدیت را نشان می‌دهند؛ به عنوان مثال اگر حقوق دریافتی شما در سال گذشته، روی ۷۵٪ باشد یعنی از ۷۵٪ افراد مشابه خودتان حقوق بیشتری دریافت کرده‌اید.



### حقوق درخواستی سال ۱۴۰۴

۱۷ تا ۲۸ میلیون تومان

حقوق درخواستی نیمی از فعالان این گروه شغلی در این منطقه جغرافیایی و این سطح ارشدیت در بازه فوق است.

### رشد میانه حقوق درخواستی ۱۴۰۴

↑ ۳۵%

این عدد، میانه افزایش حقوق درخواستی فعالان این گروه شغلی در این منطقه جغرافیایی و این سطح ارشدیت، نسبت به سال گذشته است.

### بخش متغیر حقوق

۱۱%

این عدد نشان دهنده سهم پرداختی‌های متغیر مانند پورسانت، کمیسیون، پاداش عملکرد و ... از کل حقوق دریافتی فعالان این گروه شغلی، در این منطقه جغرافیایی و این سطح ارشدیت است.

### توزیع حقوق در سال ۱۴۰۳ و ۱۴۰۴



#### راهنمای نمودار

نمودار پایین، نشان‌دهنده حقوق دریافتی خالص افراد در انتهای سال ۱۴۰۳ و نمودار بالا، نشان‌دهنده حقوق درخواستی خالص این افراد برای سال ۱۴۰۴ است. این اعداد، خالص و پس از کسر کسورات بوده و شامل بخش ثابت و متغیر حقوق همه افراد است. حقوق دریافتی خالص خود در سال ۱۴۰۳ را روی نمودار پایینی پیدا کنید؛ از نقطه مورد نظر به سمت بالا حرکت کنید تا نقطه نظیر آن را روی نمودار بالایی (سال ۱۴۰۴) پیدا کنید.

بدین ترتیب می‌توانید از حقوق خالص درخواستی افراد مشابه خودتان برای سال ۱۴۰۴ مطلع شوید. درصدهای نمودار، صدک‌های توزیع حقوق فعالان این گروه شغلی در این منطقه جغرافیایی و این سطح ارشدیت را نشان می‌دهند؛ به عنوان مثال اگر حقوق دریافتی شما در سال گذشته، روی ۷۵٪ باشد یعنی از ۷۵٪ افراد مشابه خودتان حقوق بیشتری دریافت کرده‌اید.



ضریب اطمینان بالا

کارشناس

شهرهای بزرگ

لجستیک / حمل و نقل / انبارداری

### حقوق درخواستی سال ۱۴۰۴

۲۱ تا ۳۴ میلیون تومان

حقوق درخواستی نیمی از فعالان این گروه شغلی در این منطقه جغرافیایی و این سطح ارشدیت در بازه فوق است.

### رشد میانه حقوق درخواستی ۱۴۰۴

↑ ۳۵%

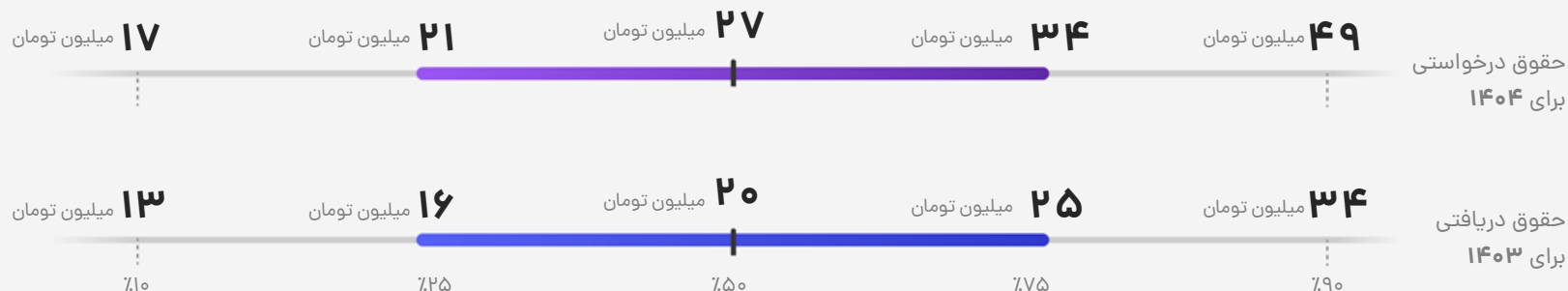
این عدد، میانه افزایش حقوق درخواستی فعالان این گروه شغلی در این منطقه جغرافیایی و این سطح ارشدیت، نسبت به سال گذشته است.

### بخش متغیر حقوق

۱۴%

این عدد نشان‌دهنده سهم پرداختی‌های متغیر مانند پورسانت، کمیسیون، پاداش عملکرد و ... از کل حقوق دریافتی فعالان این گروه شغلی، در این منطقه جغرافیایی و این سطح ارشدیت است.

### توزیع حقوق در سال ۱۴۰۳ و ۱۴۰۴



#### راهنمای نمودار

نمودار پایین، نشان‌دهنده حقوق دریافتی خالص افراد در انتهای سال ۱۴۰۳ و نمودار بالا، نشان‌دهنده حقوق درخواستی خالص این افراد برای سال ۱۴۰۴ است. این اعداد، خالص و پس از کسر کسورات بوده و شامل بخش ثابت و متغیر حقوق همه افراد است. حقوق دریافتی خالص خود در سال ۱۴۰۳ را روی نمودار پایینی پیدا کنید؛ از نقطه مورد نظر به سمت بالا حرکت کنید تا نقطه نظیر آن را روی نمودار بالایی (سال ۱۴۰۴) پیدا کنید.

بدین ترتیب می‌توانید از حقوق خالص درخواستی افراد مشابه خودتان برای سال ۱۴۰۴ مطلع شوید. درصدهای نمودار، صدک‌های توزیع حقوق فعالان این گروه شغلی در این منطقه جغرافیایی و این سطح ارشدیت را نشان می‌دهند؛ به عنوان مثال اگر حقوق دریافتی شما در سال گذشته، روی ۷۵٪ باشد یعنی از ۷۵٪ افراد مشابه خودتان حقوق بیشتری دریافت کرده‌اید.



### حقوق درخواستی سال ۱۴۰۴

۲۶ تا ۴۱ میلیون تومان

حقوق درخواستی نیمی از فعالان این گروه شغلی در این منطقه جغرافیایی و این سطح ارشدیت در بازه فوق است.

### رشد میانه حقوق درخواستی ۱۴۰۴

↑ ۲۴%

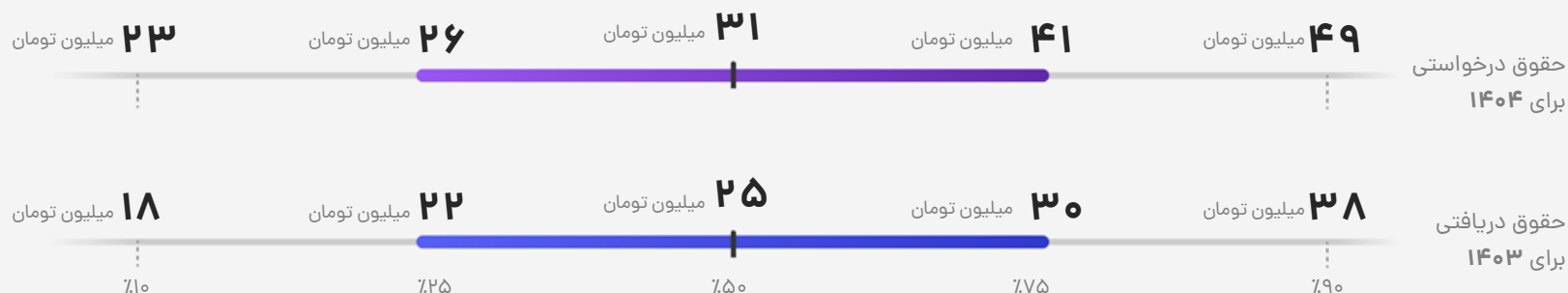
این عدد، میانه افزایش حقوق درخواستی فعالان این گروه شغلی در این منطقه جغرافیایی و این سطح ارشدیت، نسبت به سال گذشته است.

### بخش متغیر حقوق

۸%

این عدد نشان دهنده سهم پرداختی‌های متغیر مانند پورسانت، کمیسیون، پاداش عملکرد و ... از کل حقوق دریافتی فعالان این گروه شغلی، در این منطقه جغرافیایی و این سطح ارشدیت است.

### توزیع حقوق در سال ۱۴۰۳ و ۱۴۰۴



#### راهنمای نمودار

نمودار پایین، نشان‌دهنده حقوق دریافتی خالص افراد در انتهای سال ۱۴۰۳ و نمودار بالا، نشان‌دهنده حقوق درخواستی خالص این افراد برای سال ۱۴۰۴ است. این اعداد، خالص و پس از کسر کسورات بوده و شامل بخش ثابت و متغیر حقوق همه افراد است. حقوق دریافتی خالص خود در سال ۱۴۰۳ را روی نمودار پایینی پیدا کنید؛ از نقطه مورد نظر به سمت بالا حرکت کنید تا نقطه نظیر آن را روی نمودار بالایی (سال ۱۴۰۴) پیدا کنید.

بدین ترتیب می‌توانید از حقوق خالص درخواستی افراد مشابه خودتان برای سال ۱۴۰۴ مطلع شوید. درصدهای نمودار، صدک‌های توزیع حقوق فعالان این گروه شغلی در این منطقه جغرافیایی و این سطح ارشدیت را نشان می‌دهند؛ به عنوان مثال اگر حقوق دریافتی شما در سال گذشته، روی ۷۵٪ باشد یعنی از ۷۵٪ افراد مشابه خودتان حقوق بیشتری دریافت کرده‌اید.





### حقوق درخواستی سال ۱۴۰۴

۳۲ تا ۵۱ میلیون تومان

حقوق درخواستی نیمی از فعالان این گروه شغلی در این منطقه جغرافیایی و این سطح ارشدیت در بازه فوق است.

### رشد میانه حقوق درخواستی ۱۴۰۴

↑ ۴۳%

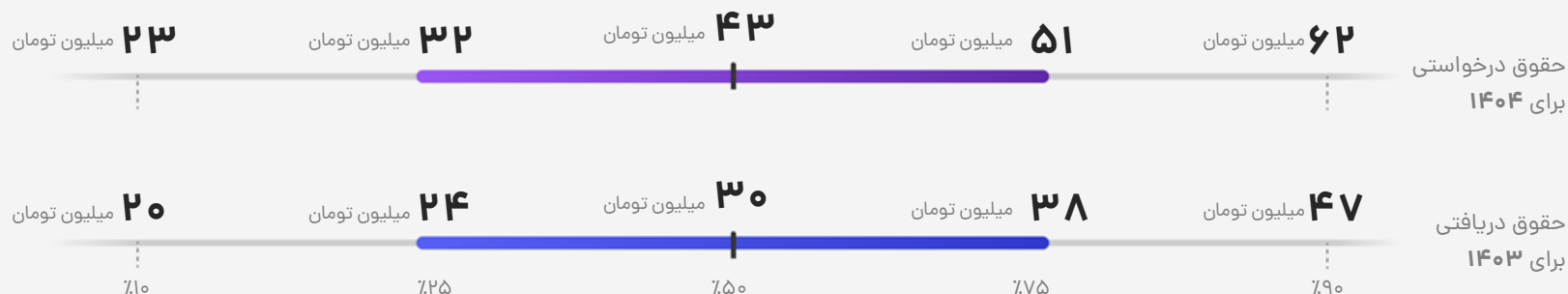
این عدد، میانه افزایش حقوق درخواستی فعالان این گروه شغلی در این منطقه جغرافیایی و این سطح ارشدیت، نسبت به سال گذشته است.

### بخش متغیر حقوق

۱۴%

این عدد نشان‌دهنده سهم پرداختی‌های متغیر مانند پورسانت، کمیسیون، پاداش عملکرد و ... از کل حقوق دریافتی فعالان این گروه شغلی، در این منطقه جغرافیایی و این سطح ارشدیت است.

### توزیع حقوق در سال ۱۴۰۳ و ۱۴۰۴



#### راهنمای نمودار

نمودار پایین، نشان‌دهنده حقوق دریافتی خالص افراد در انتهای سال ۱۴۰۳ و نمودار بالا، نشان‌دهنده حقوق درخواستی خالص این افراد برای سال ۱۴۰۴ است. این اعداد، خالص و پس از کسر کسورات بوده و شامل بخش ثابت و متغیر حقوق همه افراد است. حقوق دریافتی خالص خود در سال ۱۴۰۳ را روی نمودار پایینی پیدا کنید؛ از نقطه مورد نظر به سمت بالا حرکت کنید تا نقطه نظیر آن را روی نمودار بالایی (سال ۱۴۰۴) پیدا کنید.

بدین ترتیب می‌توانید از حقوق خالص درخواستی افراد مشابه خودتان برای سال ۱۴۰۴ مطلع شوید. درصدهای نمودار، صدک‌های توزیع حقوق فعالان این گروه شغلی در این منطقه جغرافیایی و این سطح ارشدیت را نشان می‌دهند؛ به عنوان مثال اگر حقوق دریافتی شما در سال گذشته، روی ۷۵٪ باشد یعنی از ۷۵٪ افراد مشابه خودتان حقوق بیشتری دریافت کرده‌اید.



### حقوق درخواستی سال ۱۴۰۴

۱۸ تا ۳۱ میلیون تومان

حقوق درخواستی نیمی از فعالان این گروه شغلی در این منطقه جغرافیایی و این سطح ارشدیت در بازه فوق است.

### رشد میانه حقوق درخواستی ۱۴۰۴

↑ ۳۵%

این عدد، میانه افزایش حقوق درخواستی فعالان این گروه شغلی در این منطقه جغرافیایی و این سطح ارشدیت، نسبت به سال گذشته است.

### بخش متغیر حقوق

۸%

این عدد نشان‌دهنده سهم پرداختی‌های متغیر مانند پورسانت، کمیسیون، پاداش عملکرد و ... از کل حقوق دریافتی فعالان این گروه شغلی، در این منطقه جغرافیایی و این سطح ارشدیت است.

### توزیع حقوق در سال ۱۴۰۳ و ۱۴۰۴



#### راهنمای نمودار

نمودار پایین، نشان‌دهنده حقوق دریافتی خالص افراد در انتهای سال ۱۴۰۳ و نمودار بالا، نشان‌دهنده حقوق درخواستی خالص این افراد برای سال ۱۴۰۴ است. این اعداد، خالص و پس از کسر کسورات بوده و شامل بخش ثابت و متغیر حقوق همه افراد است. حقوق دریافتی خالص خود در سال ۱۴۰۳ را روی نمودار پایینی پیدا کنید؛ از نقطه مورد نظر به سمت بالا حرکت کنید تا نقطه نظیر آن را روی نمودار بالایی (سال ۱۴۰۴) پیدا کنید.

بدین ترتیب می‌توانید از حقوق خالص درخواستی افراد مشابه خودتان برای سال ۱۴۰۴ مطلع شوید. درصدهای نمودار، صدک‌های توزیع حقوق فعالان این گروه شغلی در این منطقه جغرافیایی و این سطح ارشدیت را نشان می‌دهند؛ به عنوان مثال اگر حقوق دریافتی شما در سال گذشته، روی ۷۵٪ باشد یعنی از ۷۵٪ افراد مشابه خودتان حقوق بیشتری دریافت کرده‌اید.



ضریب اطمینان بالا

کارشناس

شهرهای کوچک

لجستیک / حمل و نقل / انبارداری

### حقوق درخواستی سال ۱۴۰۴

۲۱ تا ۳۶ میلیون تومان

حقوق درخواستی نیمی از فعالان این گروه شغلی در این منطقه جغرافیایی و این سطح ارشدیت در بازه فوق است.

### رشد میانه حقوق درخواستی ۱۴۰۴

↑ ۳۲%

این عدد، میانه افزایش حقوق درخواستی فعالان این گروه شغلی در این منطقه جغرافیایی و این سطح ارشدیت، نسبت به سال گذشته است.

### بخش متغیر حقوق

۲%

این عدد نشان‌دهنده سهم پرداختی‌های متغیر مانند پورسانت، کمیسیون، پاداش عملکرد و ... از کل حقوق دریافتی فعالان این گروه شغلی، در این منطقه جغرافیایی و این سطح ارشدیت است.

### توزیع حقوق در سال ۱۴۰۳ و ۱۴۰۴



#### راهنمای نمودار

نمودار پایین، نشان‌دهنده حقوق دریافتی خالص افراد در انتهای سال ۱۴۰۳ و نمودار بالا، نشان‌دهنده حقوق درخواستی خالص این افراد برای سال ۱۴۰۴ است. این اعداد، خالص و پس از کسر کسورات بوده و شامل بخش ثابت و متغیر حقوق همه افراد است. حقوق دریافتی خالص خود در سال ۱۴۰۳ را روی نمودار پایینی پیدا کنید؛ از نقطه مورد نظر به سمت بالا حرکت کنید تا نقطه نظیر آن را روی نمودار بالایی (سال ۱۴۰۴) پیدا کنید.

بدین ترتیب می‌توانید از حقوق خالص درخواستی افراد مشابه خودتان برای سال ۱۴۰۴ مطلع شوید. درصدهای نمودار، صدک‌های توزیع حقوق فعالان این گروه شغلی در این منطقه جغرافیایی و این سطح ارشدیت را نشان می‌دهند؛ به عنوان مثال اگر حقوق دریافتی شما در سال گذشته، روی ۷۵٪ باشد یعنی از ۷۵٪ افراد مشابه خودتان حقوق بیشتری دریافت کرده‌اید.



## حقوق درخواستی سال ۱۴۰۴

۲۸ تا ۴۲ میلیون تومان

حقوق درخواستی نیمی از فعالان این گروه شغلی در این منطقه جغرافیایی و این سطح ارشدیت در بازه فوق است.

## رشد میانه حقوق درخواستی ۱۴۰۴

↑ ۲۷%

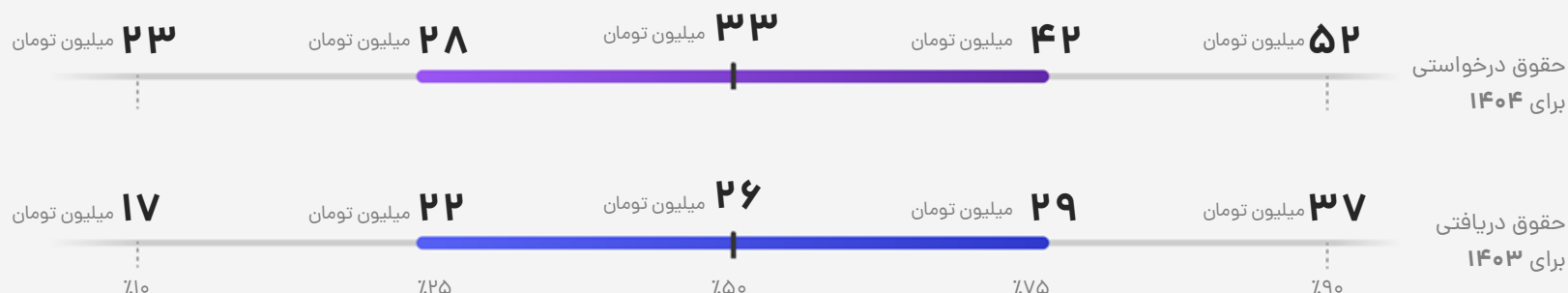
این عدد، میانه افزایش حقوق درخواستی فعالان این گروه شغلی در این منطقه جغرافیایی و این سطح ارشدیت، نسبت به سال گذشته است.

## بخش متغیر حقوق

۴%

این عدد نشان‌دهنده سهم پرداختی‌های متغیر مانند پورسانت، کمیسیون، پاداش عملکرد و ... از کل حقوق دریافتی فعالان این گروه شغلی، در این منطقه جغرافیایی و این سطح ارشدیت است.

## توزیع حقوق در سال ۱۴۰۳ و ۱۴۰۴



### راهنمای نمودار

نمودار پایین، نشان‌دهنده حقوق دریافتی خالص افراد در انتهای سال ۱۴۰۳ و نمودار بالا، نشان‌دهنده حقوق درخواستی خالص این افراد برای سال ۱۴۰۴ است. این اعداد، خالص و پس از کسر کسورات بوده و شامل بخش ثابت و متغیر حقوق همه افراد است. حقوق دریافتی خالص خود در سال ۱۴۰۳ را روی نمودار پایینی پیدا کنید؛ از نقطه مورد نظر به سمت بالا حرکت کنید تا نقطه نظیر آن را روی نمودار بالایی (سال ۱۴۰۴) پیدا کنید.

بدین ترتیب می‌توانید از حقوق خالص درخواستی افراد مشابه خودتان برای سال ۱۴۰۴ مطلع شوید. درصدهای نمودار، صدک‌های توزیع حقوق فعالان این گروه شغلی در این منطقه جغرافیایی و این سطح ارشدیت را نشان می‌دهند؛ به عنوان مثال اگر حقوق دریافتی شما در سال گذشته، روی ۷۵٪ باشد یعنی از ۷۵٪ افراد مشابه خودتان حقوق بیشتری دریافت کرده‌اید.

### حقوق درخواستی سال ۱۴۰۴

۳۱ تا ۵۰ میلیون تومان

حقوق درخواستی نیمی از فعالان این گروه شغلی در این منطقه جغرافیایی و این سطح ارشدیت در بازه فوق است.

### رشد میانه حقوق درخواستی ۱۴۰۴

↑ ۳۷%

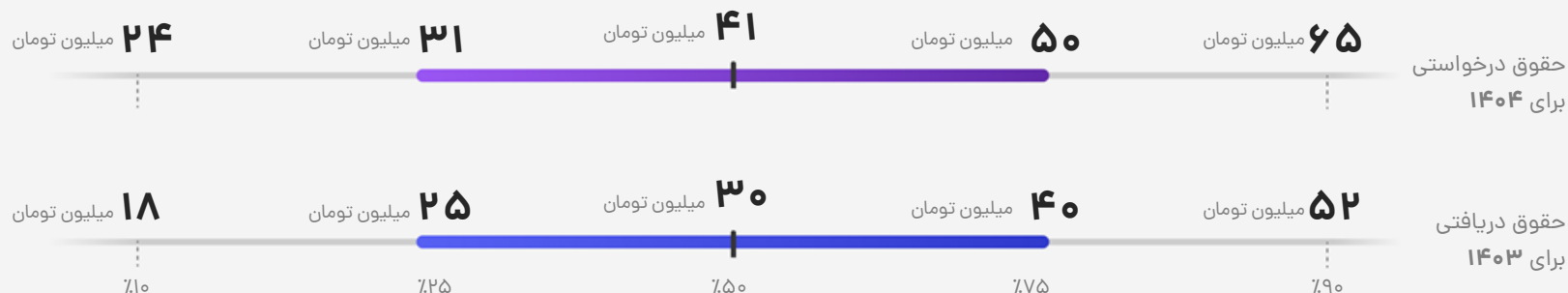
این عدد، میانه افزایش حقوق درخواستی فعالان این گروه شغلی در این منطقه جغرافیایی و این سطح ارشدیت، نسبت به سال گذشته است.

### بخش متغیر حقوق

۸%

این عدد نشان‌دهنده سهم پرداختی‌های متغیر مانند پورسانت، کمیسیون، پاداش عملکرد و ... از کل حقوق دریافتی فعالان این گروه شغلی، در این منطقه جغرافیایی و این سطح ارشدیت است.

### توزیع حقوق در سال ۱۴۰۳ و ۱۴۰۴



#### راهنمای نمودار

بدین ترتیب می‌توانید از حقوق خالص درخواستی افراد مشابه خودتان برای سال ۱۴۰۴ مطلع شوید.

درصدهای نمودار، صدک‌های توزیع حقوق فعالان این گروه شغلی در این منطقه جغرافیایی و این سطح ارشدیت را نشان می‌دهند؛ به عنوان مثال اگر حقوق دریافتی شما در سال گذشته، روی ۷۵٪ باشد یعنی از ۷۵٪ افراد مشابه خودتان حقوق بیشتری دریافت کرده‌اید.

نمودار پایین، نشان‌دهنده حقوق دریافتی خالص افراد در انتهای سال ۱۴۰۳ و نمودار بالا، نشان‌دهنده حقوق درخواستی خالص این افراد برای سال ۱۴۰۴ است. این اعداد، خالص و پس از کسر کسورات بوده و شامل بخش ثابت و متغیر حقوق همه افراد است.

حقوق دریافتی خالص خود در سال ۱۴۰۳ را روی نمودار پایینی پیدا کنید؛ از نقطه مورد نظر به سمت بالا حرکت کنید تا نقطه نظیر آن را روی نمودار بالایی (سال ۱۴۰۴) پیدا کنید.

## مالی و حسابداری

نمونه مشاغل: کارمند حسابداری | کارشناس حسابداری | کارشناس امور مالی | حسابرس | مدیر مالی

میزان رضایت شغلی

۳/۴ از ۵



تعداد شرکت کننده

۱۰۲۲۳ نفر



برای دیدن حقوق‌ها روی جغرافیا و سطح ارشدیت خود کلیک کنید.

## فهرست صفحات این گروه شغلی

از لیست زیر سطح ارشدیت و جغرافیای مورد نظر خود را انتخاب کنید و روی آن کلیک کنید.

### تهران

< کارمند

< کارشناس

< کارشناس ارشد

< مدیر

### شهرهای بزرگ

< کارمند

< کارشناس

< کارشناس ارشد

< مدیر

### شهرهای کوچک

< کارمند

< کارشناس

< کارشناس ارشد

< مدیر

## توزیع حقوق در سال ۱۴۰۳ و ۱۴۰۴



## راهنمای نمودار

نمودار پایین، نشان‌دهنده حقوق دریافتی خالص افراد در انتهای سال ۱۴۰۳ و نمودار بالا، نشان‌دهنده حقوق درخواستی خالص این افراد برای سال ۱۴۰۴ است. این اعداد، خالص و پس از کسر کسورات بوده و شامل بخش ثابت و متغیر حقوق همه افراد است. حقوق دریافتی خالص خود در سال ۱۴۰۳ را روی نمودار پایینی پیدا کنید؛ از نقطه مورد نظر به سمت بالا حرکت کنید تا نقطه نظیر آن را روی نمودار بالایی (سال ۱۴۰۴) پیدا کنید.

بدین ترتیب می‌توانید از حقوق خالص درخواستی افراد مشابه خودتان برای سال ۱۴۰۴ مطلع شوید. درصدهای نمودار، صدک‌های توزیع حقوق فعالان این گروه شغلی در این منطقه جغرافیایی و این سطح ارشدیت را نشان می‌دهند؛ به عنوان مثال اگر حقوق دریافتی شما در سال گذشته، روی ۷۵٪ باشد یعنی از ۷۵٪ افراد مشابه خودتان حقوق بیشتری دریافت کرده‌اید.

## حقوق درخواستی سال ۱۴۰۴

۱۶ تا ۲۶ میلیون تومان

حقوق درخواستی نیمی از فعالان این گروه شغلی در این منطقه جغرافیایی و این سطح ارشدیت در بازه فوق است.

## رشد میانه حقوق درخواستی ۱۴۰۴

↑ ۳۳٪

این عدد، میانه افزایش حقوق درخواستی فعالان این گروه شغلی در این منطقه جغرافیایی و این سطح ارشدیت، نسبت به سال گذشته است.

## بخش متغیر حقوق

۷٪

این عدد نشان‌دهنده سهم پرداختی‌های متغیر مانند پورسانت، کمیسیون، پاداش عملکرد و ... از کل حقوق دریافتی فعالان این گروه شغلی، در این منطقه جغرافیایی و این سطح ارشدیت است.

## توزیع حقوق در سال ۱۴۰۳ و ۱۴۰۴



## راهنمای نمودار

نمودار پایین، نشان‌دهنده حقوق دریافتی خالص افراد در انتهای سال ۱۴۰۳ و نمودار بالا، نشان‌دهنده حقوق درخواستی خالص این افراد برای سال ۱۴۰۴ است. این اعداد، خالص و پس از کسر کسورات بوده و شامل بخش ثابت و متغیر حقوق همه افراد است. حقوق دریافتی خالص خود در سال ۱۴۰۳ را روی نمودار پایینی پیدا کنید؛ از نقطه مورد نظر به سمت بالا حرکت کنید تا نقطه نظیر آن را روی نمودار بالایی (سال ۱۴۰۴) پیدا کنید.

بدین ترتیب می‌توانید از حقوق خالص درخواستی افراد مشابه خودتان برای سال ۱۴۰۴ مطلع شوید. درصدهای نمودار، صدک‌های توزیع حقوق فعالان این گروه شغلی در این منطقه جغرافیایی و این سطح ارشدیت را نشان می‌دهند؛ به عنوان مثال اگر حقوق دریافتی شما در سال گذشته، روی ۷۵٪ باشد یعنی از ۷۵٪ افراد مشابه خودتان حقوق بیشتری دریافت کرده‌اید.

## حقوق درخواستی سال ۱۴۰۴

۲۲ تا ۳۵ میلیون تومان

حقوق درخواستی نیمی از فعالان این گروه شغلی در این منطقه جغرافیایی و این سطح ارشدیت در بازه فوق است.

## رشد میانه حقوق درخواستی ۱۴۰۴

↑ ۳۳٪

این عدد، میانه افزایش حقوق درخواستی فعالان این گروه شغلی در این منطقه جغرافیایی و این سطح ارشدیت، نسبت به سال گذشته است.

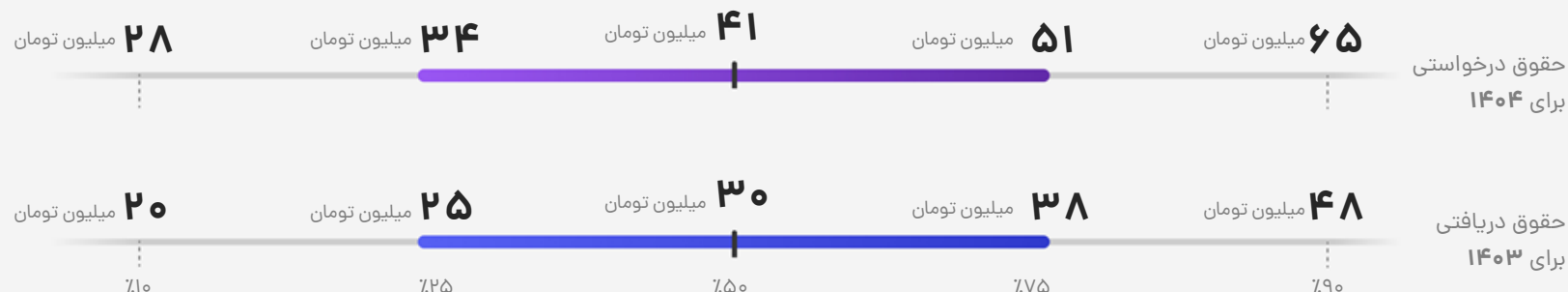
## بخش متغیر حقوق

۸٪

این عدد نشان‌دهنده سهم پرداختی‌های متغیر مانند پورسانت، کمیسیون، پاداش عملکرد و ... از کل حقوق دریافتی فعالان این گروه شغلی، در این منطقه جغرافیایی و این سطح ارشدیت است.



## توزیع حقوق در سال ۱۴۰۳ و ۱۴۰۴



## راهنمای نمودار

نمودار پایین، نشان‌دهنده حقوق دریافتی خالص افراد در انتهای سال ۱۴۰۳ و نمودار بالا، نشان‌دهنده حقوق درخواستی خالص این افراد برای سال ۱۴۰۴ است. این اعداد، خالص و پس از کسر کسورات بوده و شامل بخش ثابت و متغیر حقوق همه افراد است. حقوق دریافتی خالص خود در سال ۱۴۰۳ را روی نمودار پایینی پیدا کنید؛ از نقطه مورد نظر به سمت بالا حرکت کنید تا نقطه نظیر آن را روی نمودار بالایی (سال ۱۴۰۴) پیدا کنید.

بدین ترتیب می‌توانید از حقوق خالص درخواستی افراد مشابه خودتان برای سال ۱۴۰۴ مطلع شوید. درصدهای نمودار، صدک‌های توزیع حقوق فعالان این گروه شغلی در این منطقه جغرافیایی و این سطح ارشدیت را نشان می‌دهند؛ به عنوان مثال اگر حقوق دریافتی شما در سال گذشته، روی ۷۵٪ باشد یعنی از ۷۵٪ افراد مشابه خودتان حقوق بیشتری دریافت کرده‌اید.

## حقوق درخواستی سال ۱۴۰۴

۳۴ تا ۵۱ میلیون تومان

حقوق درخواستی نیمی از فعالان این گروه شغلی در این منطقه جغرافیایی و این سطح ارشدیت در بازه فوق است.

## رشد میانه حقوق درخواستی ۱۴۰۴

↑ ۳۷٪

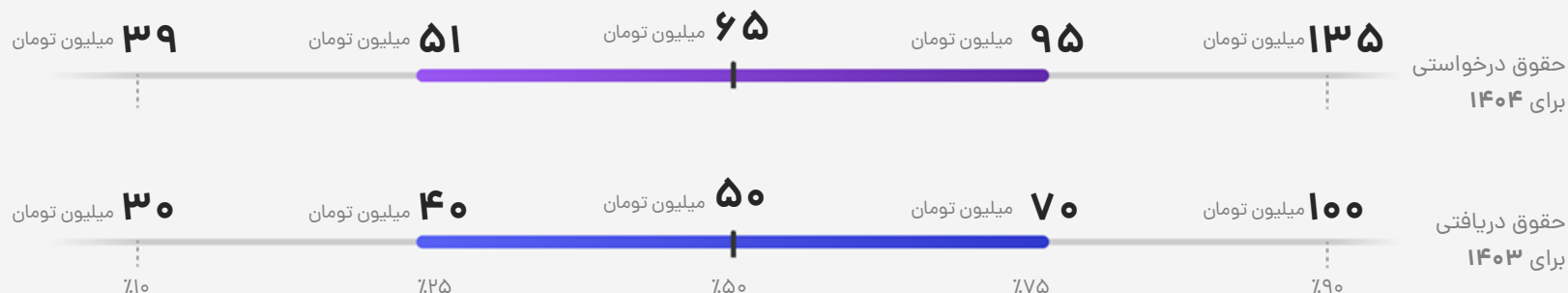
این عدد، میانه افزایش حقوق درخواستی فعالان این گروه شغلی در این منطقه جغرافیایی و این سطح ارشدیت، نسبت به سال گذشته است.

## بخش متغیر حقوق

۷٪

این عدد نشان‌دهنده سهم پرداختی‌های متغیر مانند پورسانت، کمیسیون، پاداش عملکرد و ... از کل حقوق دریافتی فعالان این گروه شغلی، در این منطقه جغرافیایی و این سطح ارشدیت است.

## توزیع حقوق در سال ۱۴۰۳ و ۱۴۰۴



## راهنمای نمودار

نمودار پایین، نشان‌دهنده حقوق دریافتی خالص افراد در انتهای سال ۱۴۰۳ و نمودار بالا، نشان‌دهنده حقوق درخواستی خالص این افراد برای سال ۱۴۰۴ است. این اعداد، خالص و پس از کسر کسورات بوده و شامل بخش ثابت و متغیر حقوق همه افراد است. حقوق دریافتی خالص خود در سال ۱۴۰۳ را روی نمودار پایینی پیدا کنید؛ از نقطه مورد نظر به سمت بالا حرکت کنید تا نقطه نظیر آن را روی نمودار بالایی (سال ۱۴۰۴) پیدا کنید.

بدین ترتیب می‌توانید از حقوق خالص درخواستی افراد مشابه خودتان برای سال ۱۴۰۴ مطلع شوید. درصدهای نمودار، صدک‌های توزیع حقوق فعالان این گروه شغلی در این منطقه جغرافیایی و این سطح ارشدیت را نشان می‌دهند؛ به عنوان مثال اگر حقوق دریافتی شما در سال گذشته، روی ۷۵٪ باشد یعنی از ۷۵٪ افراد مشابه خودتان حقوق بیشتری دریافت کرده‌اید.

## حقوق درخواستی سال ۱۴۰۴

۵۱ تا ۹۵ میلیون تومان

حقوق درخواستی نیمی از فعالان این گروه شغلی در این منطقه جغرافیایی و این سطح ارشدیت در بازه فوق است.

## رشد میانه حقوق درخواستی ۱۴۰۴

↑ ۳۰٪

این عدد، میانه افزایش حقوق درخواستی فعالان این گروه شغلی در این منطقه جغرافیایی و این سطح ارشدیت، نسبت به سال گذشته است.

## بخش متغیر حقوق

۶٪

این عدد نشان‌دهنده سهم پرداختی‌های متغیر مانند پورسانت، کمیسیون، پاداش عملکرد و ... از کل حقوق دریافتی فعالان این گروه شغلی، در این منطقه جغرافیایی و این سطح ارشدیت است.



## حقوق درخواستی سال ۱۴۰۴

۱۴ تا ۲۱ میلیون تومان

حقوق درخواستی نیمی از فعالان این گروه شغلی در این منطقه جغرافیایی و این سطح ارشدیت در بازه فوق است.

## رشد میانه حقوق درخواستی ۱۴۰۴

↑ ۳۳%

این عدد، میانه افزایش حقوق درخواستی فعالان این گروه شغلی در این منطقه جغرافیایی و این سطح ارشدیت، نسبت به سال گذشته است.

## بخش متغیر حقوق

۴%

این عدد نشان‌دهنده سهم پرداختی‌های متغیر مانند پورسانت، کمیسیون، پاداش عملکرد و ... از کل حقوق دریافتی فعالان این گروه شغلی، در این منطقه جغرافیایی و این سطح ارشدیت است.

## توزیع حقوق در سال ۱۴۰۳ و ۱۴۰۴



## راهنمای نمودار

نمودار پایین، نشان‌دهنده حقوق دریافتی خالص افراد در انتهای سال ۱۴۰۳ و نمودار بالا، نشان‌دهنده حقوق درخواستی خالص این افراد برای سال ۱۴۰۴ است. این اعداد، خالص و پس از کسر کسورات بوده و شامل بخش ثابت و متغیر حقوق همه افراد است. حقوق دریافتی خالص خود در سال ۱۴۰۳ را روی نمودار پایینی پیدا کنید؛ از نقطه مورد نظر به سمت بالا حرکت کنید تا نقطه نظیر آن را روی نمودار بالایی (سال ۱۴۰۴) پیدا کنید.

بدین ترتیب می‌توانید از حقوق خالص درخواستی افراد مشابه خودتان برای سال ۱۴۰۴ مطلع شوید. درصدهای نمودار، صدک‌های توزیع حقوق فعالان این گروه شغلی در این منطقه جغرافیایی و این سطح ارشدیت را نشان می‌دهند؛ به عنوان مثال اگر حقوق دریافتی شما در سال گذشته، روی ۷۵٪ باشد یعنی از ۷۵٪ افراد مشابه خودتان حقوق بیشتری دریافت کرده‌اید.



## حقوق درخواستی سال ۱۴۰۴

۱۸ تا ۳۰ میلیون تومان

حقوق درخواستی نیمی از فعالان این گروه شغلی در این منطقه جغرافیایی و این سطح ارشدیت در بازه فوق است.

## رشد میانه حقوق درخواستی ۱۴۰۴

↑ ۳۳%

این عدد، میانه افزایش حقوق درخواستی فعالان این گروه شغلی در این منطقه جغرافیایی و این سطح ارشدیت، نسبت به سال گذشته است.

## بخش متغیر حقوق

۷%

این عدد نشان‌دهنده سهم پرداختی‌های متغیر مانند پورسانت، کمیسیون، پاداش عملکرد و ... از کل حقوق دریافتی فعالان این گروه شغلی، در این منطقه جغرافیایی و این سطح ارشدیت است.

## توزیع حقوق در سال ۱۴۰۳ و ۱۴۰۴



## راهنمای نمودار

نمودار پایین، نشان‌دهنده حقوق دریافتی خالص افراد در انتهای سال ۱۴۰۳ و نمودار بالا، نشان‌دهنده حقوق درخواستی خالص این افراد برای سال ۱۴۰۴ است. این اعداد، خالص و پس از کسر کسورات بوده و شامل بخش ثابت و متغیر حقوق همه افراد است. حقوق دریافتی خالص خود در سال ۱۴۰۳ را روی نمودار پایینی پیدا کنید؛ از نقطه مورد نظر به سمت بالا حرکت کنید تا نقطه نظیر آن را روی نمودار بالایی (سال ۱۴۰۴) پیدا کنید.

بدین ترتیب می‌توانید از حقوق خالص درخواستی افراد مشابه خودتان برای سال ۱۴۰۴ مطلع شوید. درصدهای نمودار، صدک‌های توزیع حقوق فعالان این گروه شغلی در این منطقه جغرافیایی و این سطح ارشدیت را نشان می‌دهند؛ به عنوان مثال اگر حقوق دریافتی شما در سال گذشته، روی ۷۵٪ باشد یعنی از ۷۵٪ افراد مشابه خودتان حقوق بیشتری دریافت کرده‌اید.



## حقوق درخواستی سال ۱۴۰۴

۲۶ تا ۴۱ میلیون تومان

حقوق درخواستی نیمی از فعالان این گروه شغلی در این منطقه جغرافیایی و این سطح ارشدیت در بازه فوق است.

## رشد میانه حقوق درخواستی ۱۴۰۴

↑ ۳۲%

این عدد، میانه افزایش حقوق درخواستی فعالان این گروه شغلی در این منطقه جغرافیایی و این سطح ارشدیت، نسبت به سال گذشته است.

## بخش متغیر حقوق

۶%

این عدد نشان‌دهنده سهم پرداختی‌های متغیر مانند پورسانت، کمیسیون، پاداش عملکرد و ... از کل حقوق دریافتی فعالان این گروه شغلی، در این منطقه جغرافیایی و این سطح ارشدیت است.

## توزیع حقوق در سال ۱۴۰۳ و ۱۴۰۴



## راهنمای نمودار

نمودار پایین، نشان‌دهنده حقوق دریافتی خالص افراد در انتهای سال ۱۴۰۳ و نمودار بالا، نشان‌دهنده حقوق درخواستی خالص این افراد برای سال ۱۴۰۴ است. این اعداد، خالص و پس از کسر کسورات بوده و شامل بخش ثابت و متغیر حقوق همه افراد است. حقوق دریافتی خالص خود در سال ۱۴۰۳ را روی نمودار پایینی پیدا کنید؛ از نقطه مورد نظر به سمت بالا حرکت کنید تا نقطه نظیر آن را روی نمودار بالایی (سال ۱۴۰۴) پیدا کنید.

بدین ترتیب می‌توانید از حقوق خالص درخواستی افراد مشابه خودتان برای سال ۱۴۰۴ مطلع شوید. درصدهای نمودار، صدک‌های توزیع حقوق فعالان این گروه شغلی در این منطقه جغرافیایی و این سطح ارشدیت را نشان می‌دهند؛ به عنوان مثال اگر حقوق دریافتی شما در سال گذشته، روی ۷۵٪ باشد یعنی از ۷۵٪ افراد مشابه خودتان حقوق بیشتری دریافت کرده‌اید.



## حقوق درخواستی سال ۱۴۰۴

۳۸ تا ۶۹ میلیون تومان

حقوق درخواستی نیمی از فعالان این گروه شغلی در این منطقه جغرافیایی و این سطح ارشدیت در بازه فوق است.

## رشد میانه حقوق درخواستی ۱۴۰۴

↑ ۳۸%

این عدد، میانه افزایش حقوق درخواستی فعالان این گروه شغلی در این منطقه جغرافیایی و این سطح ارشدیت، نسبت به سال گذشته است.

## بخش متغیر حقوق

۷%

این عدد نشان‌دهنده سهم پرداختی‌های متغیر مانند پورسانت، کمیسیون، پاداش عملکرد و ... از کل حقوق دریافتی فعالان این گروه شغلی، در این منطقه جغرافیایی و این سطح ارشدیت است.

## توزیع حقوق در سال ۱۴۰۳ و ۱۴۰۴



## راهنمای نمودار

نمودار پایین، نشان‌دهنده حقوق دریافتی خالص افراد در انتهای سال ۱۴۰۳ و نمودار بالا، نشان‌دهنده حقوق درخواستی خالص این افراد برای سال ۱۴۰۴ است. این اعداد، خالص و پس از کسر کسورات بوده و شامل بخش ثابت و متغیر حقوق همه افراد است. حقوق دریافتی خالص خود در سال ۱۴۰۳ را روی نمودار پایینی پیدا کنید؛ از نقطه مورد نظر به سمت بالا حرکت کنید تا نقطه نظیر آن را روی نمودار بالایی (سال ۱۴۰۴) پیدا کنید.

بدین ترتیب می‌توانید از حقوق خالص درخواستی افراد مشابه خودتان برای سال ۱۴۰۴ مطلع شوید. درصدهای نمودار، صدک‌های توزیع حقوق فعالان این گروه شغلی در این منطقه جغرافیایی و این سطح ارشدیت را نشان می‌دهند؛ به عنوان مثال اگر حقوق دریافتی شما در سال گذشته، روی ۷۵٪ باشد یعنی از ۷۵٪ افراد مشابه خودتان حقوق بیشتری دریافت کرده‌اید.



## حقوق درخواستی سال ۱۴۰۴

۱۴ تا ۲۳ میلیون تومان

حقوق درخواستی نیمی از فعالان این گروه شغلی در این منطقه جغرافیایی و این سطح ارشدیت در بازه فوق است.

## رشد میانه حقوق درخواستی ۱۴۰۴

↑ ۳۱٪

این عدد، میانه افزایش حقوق درخواستی فعالان این گروه شغلی در این منطقه جغرافیایی و این سطح ارشدیت، نسبت به سال گذشته است.

## بخش متغیر حقوق

۳٪

این عدد نشان دهنده سهم پرداختی‌های متغیر مانند پورسانت، کمیسیون، پاداش عملکرد و ... از کل حقوق دریافتی فعالان این گروه شغلی، در این منطقه جغرافیایی و این سطح ارشدیت است.

## توزیع حقوق در سال ۱۴۰۳ و ۱۴۰۴



## راهنمای نمودار

نمودار پایین، نشان‌دهنده حقوق دریافتی خالص افراد در انتهای سال ۱۴۰۳ و نمودار بالا، نشان‌دهنده حقوق درخواستی خالص این افراد برای سال ۱۴۰۴ است. این اعداد، خالص و پس از کسر کسورات بوده و شامل بخش ثابت و متغیر حقوق همه افراد است. حقوق دریافتی خالص خود در سال ۱۴۰۳ را روی نمودار پایینی پیدا کنید؛ از نقطه مورد نظر به سمت بالا حرکت کنید تا نقطه نظیر آن را روی نمودار بالایی (سال ۱۴۰۴) پیدا کنید.

بدین ترتیب می‌توانید از حقوق خالص درخواستی افراد مشابه خودتان برای سال ۱۴۰۴ مطلع شوید. درصدهای نمودار، صدک‌های توزیع حقوق فعالان این گروه شغلی در این منطقه جغرافیایی و این سطح ارشدیت را نشان می‌دهند؛ به عنوان مثال اگر حقوق دریافتی شما در سال گذشته، روی ۷۵٪ باشد یعنی از ۷۵٪ افراد مشابه خودتان حقوق بیشتری دریافت کرده‌اید.



## حقوق درخواستی سال ۱۴۰۴

۱۸ تا ۳۰ میلیون تومان

حقوق درخواستی نیمی از فعالان این گروه شغلی در این منطقه جغرافیایی و این سطح ارشدیت در بازه فوق است.

## رشد میانه حقوق درخواستی ۱۴۰۴

↑ ۲۸%

این عدد، میانه افزایش حقوق درخواستی فعالان این گروه شغلی در این منطقه جغرافیایی و این سطح ارشدیت، نسبت به سال گذشته است.

## بخش متغیر حقوق

۶%

این عدد نشان‌دهنده سهم پرداختی‌های متغیر مانند پورسانت، کمیسیون، پاداش عملکرد و ... از کل حقوق دریافتی فعالان این گروه شغلی، در این منطقه جغرافیایی و این سطح ارشدیت است.

## توزیع حقوق در سال ۱۴۰۳ و ۱۴۰۴



## راهنمای نمودار

نمودار پایین، نشان‌دهنده حقوق دریافتی خالص افراد در انتهای سال ۱۴۰۳ و نمودار بالا، نشان‌دهنده حقوق درخواستی خالص این افراد برای سال ۱۴۰۴ است. این اعداد، خالص و پس از کسر کسورات بوده و شامل بخش ثابت و متغیر حقوق همه افراد است. حقوق دریافتی خالص خود در سال ۱۴۰۳ را روی نمودار پایینی پیدا کنید؛ از نقطه مورد نظر به سمت بالا حرکت کنید تا نقطه نظیر آن را روی نمودار بالایی (سال ۱۴۰۴) پیدا کنید.

بدین ترتیب می‌توانید از حقوق خالص درخواستی افراد مشابه خودتان برای سال ۱۴۰۴ مطلع شوید. درصدهای نمودار، صدک‌های توزیع حقوق فعالان این گروه شغلی در این منطقه جغرافیایی و این سطح ارشدیت را نشان می‌دهند؛ به عنوان مثال اگر حقوق دریافتی شما در سال گذشته، روی ۷۵٪ باشد یعنی از ۷۵٪ افراد مشابه خودتان حقوق بیشتری دریافت کرده‌اید.





## حقوق درخواستی سال ۱۴۰۴

۲۶ تا ۴۲ میلیون تومان

حقوق درخواستی نیمی از فعالان این گروه شغلی در این منطقه جغرافیایی و این سطح ارشدیت در بازه فوق است.

## رشد میانه حقوق درخواستی ۱۴۰۴

↑ ۲۸٪

این عدد، میانه افزایش حقوق درخواستی فعالان این گروه شغلی در این منطقه جغرافیایی و این سطح ارشدیت، نسبت به سال گذشته است.

## بخش متغیر حقوق

۱٪

این عدد نشان‌دهنده سهم پرداختی‌های متغیر مانند پورسانت، کمیسیون، پاداش عملکرد و ... از کل حقوق دریافتی فعالان این گروه شغلی، در این منطقه جغرافیایی و این سطح ارشدیت است.

## توزیع حقوق در سال ۱۴۰۳ و ۱۴۰۴



## راهنمای نمودار

نمودار پایین، نشان‌دهنده حقوق دریافتی خالص افراد در انتهای سال ۱۴۰۳ و نمودار بالا، نشان‌دهنده حقوق درخواستی خالص این افراد برای سال ۱۴۰۴ است. این اعداد، خالص و پس از کسر کسورات بوده و شامل بخش ثابت و متغیر حقوق همه افراد است. حقوق دریافتی خالص خود در سال ۱۴۰۳ را روی نمودار پایینی پیدا کنید؛ از نقطه مورد نظر به سمت بالا حرکت کنید تا نقطه نظیر آن را روی نمودار بالایی (سال ۱۴۰۴) پیدا کنید.

بدین ترتیب می‌توانید از حقوق خالص درخواستی افراد مشابه خودتان برای سال ۱۴۰۴ مطلع شوید. درصدهای نمودار، صدک‌های توزیع حقوق فعالان این گروه شغلی در این منطقه جغرافیایی و این سطح ارشدیت را نشان می‌دهند؛ به عنوان مثال اگر حقوق دریافتی شما در سال گذشته، روی ۷۵٪ باشد یعنی از ۷۵٪ افراد مشابه خودتان حقوق بیشتری دریافت کرده‌اید.



## حقوق درخواستی سال ۱۴۰۴

۳۵ تا ۶۰ میلیون تومان

حقوق درخواستی نیمی از فعالان این گروه شغلی در این منطقه جغرافیایی و این سطح ارشدیت در بازه فوق است.

## رشد میانه حقوق درخواستی ۱۴۰۴

↑ ۲۶%

این عدد، میانه افزایش حقوق درخواستی فعالان این گروه شغلی در این منطقه جغرافیایی و این سطح ارشدیت، نسبت به سال گذشته است.

## بخش متغیر حقوق

۹%

این عدد نشان‌دهنده سهم پرداختی‌های متغیر مانند پورسانت، کمیسیون، پاداش عملکرد و ... از کل حقوق دریافتی فعالان این گروه شغلی، در این منطقه جغرافیایی و این سطح ارشدیت است.

## توزیع حقوق در سال ۱۴۰۳ و ۱۴۰۴



## راهنمای نمودار

نمودار پایین، نشان‌دهنده حقوق دریافتی خالص افراد در انتهای سال ۱۴۰۳ و نمودار بالا، نشان‌دهنده حقوق درخواستی خالص این افراد برای سال ۱۴۰۴ است. این اعداد، خالص و پس از کسر کسورات بوده و شامل بخش ثابت و متغیر حقوق همه افراد است. حقوق دریافتی خالص خود در سال ۱۴۰۳ را روی نمودار پایینی پیدا کنید؛ از نقطه مورد نظر به سمت بالا حرکت کنید تا نقطه نظیر آن را روی نمودار بالایی (سال ۱۴۰۴) پیدا کنید.

بدین ترتیب می‌توانید از حقوق خالص درخواستی افراد مشابه خودتان برای سال ۱۴۰۴ مطلع شوید. درصدهای نمودار، صدک‌های توزیع حقوق فعالان این گروه شغلی در این منطقه جغرافیایی و این سطح ارشدیت را نشان می‌دهند؛ به عنوان مثال اگر حقوق دریافتی شما در سال گذشته، روی ۷۵٪ باشد یعنی از ۷۵٪ افراد مشابه خودتان حقوق بیشتری دریافت کرده‌اید.

## فهرست صفحات این گروه شغلی

از لیست زیر سطح ارشدیت و جغرافیای مورد نظر خود را انتخاب کنید و روی آن کلیک کنید.

### تهران

< همه سطوح

### شهرهای بزرگ

< همه سطوح

### شهرهای کوچک

< همه سطوح

## مدیر اجرایی / مدیر داخلی

میزان رضایت شغلی

۵ از ۳٫۳



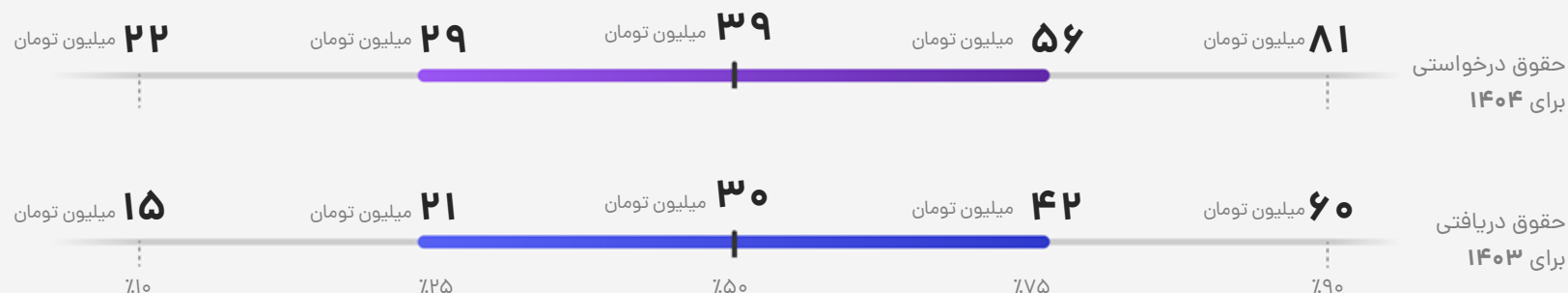
تعداد شرکت کننده

۱۶۱۸ نفر



برای دیدن حقوق‌ها روی جغرافیا و سطح ارشدیت خود کلیک کنید.

## توزیع حقوق در سال ۱۴۰۳ و ۱۴۰۴



## راهنمای نمودار

نمودار پایین، نشان‌دهنده حقوق دریافتی خالص افراد در انتهای سال ۱۴۰۳ و نمودار بالا، نشان‌دهنده حقوق درخواستی خالص این افراد برای سال ۱۴۰۴ است. این اعداد، خالص و پس از کسر کسورات بوده و شامل بخش ثابت و متغیر حقوق همه افراد است. حقوق دریافتی خالص خود در سال ۱۴۰۳ را روی نمودار پایینی پیدا کنید؛ از نقطه مورد نظر به سمت بالا حرکت کنید تا نقطه نظیر آن را روی نمودار بالایی (سال ۱۴۰۴) پیدا کنید.

بدین ترتیب می‌توانید از حقوق خالص درخواستی افراد مشابه خودتان برای سال ۱۴۰۴ مطلع شوید. درصدهای نمودار، صدک‌های توزیع حقوق فعالان این گروه شغلی در این منطقه جغرافیایی و این سطح ارشدیت را نشان می‌دهند؛ به عنوان مثال اگر حقوق دریافتی شما در سال گذشته، روی ۷۵٪ باشد یعنی از ۷۵٪ افراد مشابه خودتان حقوق بیشتری دریافت کرده‌اید.

## حقوق درخواستی سال ۱۴۰۴

۲۹ تا ۵۶ میلیون تومان

حقوق درخواستی نیمی از فعالان این گروه شغلی در این منطقه جغرافیایی و این سطح ارشدیت در بازه فوق است.

## رشد میانه حقوق درخواستی ۱۴۰۴

↑ ۳۰٪

این عدد، میانه افزایش حقوق درخواستی فعالان این گروه شغلی در این منطقه جغرافیایی و این سطح ارشدیت، نسبت به سال گذشته است.

## بخش متغیر حقوق

۱۱٪

این عدد نشان‌دهنده سهم پرداختی‌های متغیر مانند پورسانت، کمیسیون، پاداش عملکرد و ... از کل حقوق دریافتی فعالان این گروه شغلی، در این منطقه جغرافیایی و این سطح ارشدیت است.



## حقوق درخواستی سال ۱۴۰۴

۲۲ تا ۴۵ میلیون تومان

حقوق درخواستی نیمی از فعالان این گروه شغلی در این منطقه جغرافیایی و این سطح ارشدیت در بازه فوق است.

## رشد میانه حقوق درخواستی ۱۴۰۴

↑ ۳۰٪

این عدد، میانه افزایش حقوق درخواستی فعالان این گروه شغلی در این منطقه جغرافیایی و این سطح ارشدیت، نسبت به سال گذشته است.

## بخش متغیر حقوق

۱۱٪

این عدد نشان‌دهنده سهم پرداختی‌های متغیر مانند پورسانت، کمیسیون، پاداش عملکرد و ... از کل حقوق دریافتی فعالان این گروه شغلی، در این منطقه جغرافیایی و این سطح ارشدیت است.

## توزیع حقوق در سال ۱۴۰۳ و ۱۴۰۴



## راهنمای نمودار

نمودار پایین، نشان‌دهنده حقوق دریافتی خالص افراد در انتهای سال ۱۴۰۳ و نمودار بالا، نشان‌دهنده حقوق درخواستی خالص این افراد برای سال ۱۴۰۴ است. این اعداد، خالص و پس از کسر کسورات بوده و شامل بخش ثابت و متغیر حقوق همه افراد است. حقوق دریافتی خالص خود در سال ۱۴۰۳ را روی نمودار پایینی پیدا کنید؛ از نقطه مورد نظر به سمت بالا حرکت کنید تا نقطه نظیر آن را روی نمودار بالایی (سال ۱۴۰۴) پیدا کنید.

بدین ترتیب می‌توانید از حقوق خالص درخواستی افراد مشابه خودتان برای سال ۱۴۰۴ مطلع شوید. درصدهای نمودار، صدک‌های توزیع حقوق فعالان این گروه شغلی در این منطقه جغرافیایی و این سطح ارشدیت را نشان می‌دهند؛ به عنوان مثال اگر حقوق دریافتی شما در سال گذشته، روی ۷۵٪ باشد یعنی از ۷۵٪ افراد مشابه خودتان حقوق بیشتری دریافت کرده‌اید.

### حقوق درخواستی سال ۱۴۰۴

۲۶ تا ۵۹ میلیون تومان

حقوق درخواستی نیمی از فعالان این گروه شغلی در این منطقه جغرافیایی و این سطح ارشدیت در بازه فوق است.

### رشد میانه حقوق درخواستی ۱۴۰۴

↑ ۳۶%

این عدد، میانه افزایش حقوق درخواستی فعالان این گروه شغلی در این منطقه جغرافیایی و این سطح ارشدیت، نسبت به سال گذشته است.

### بخش متغیر حقوق

۱۱%

این عدد نشان‌دهنده سهم پرداختی‌های متغیر مانند پورسانت، کمیسیون، پاداش عملکرد و ... از کل حقوق دریافتی فعالان این گروه شغلی، در این منطقه جغرافیایی و این سطح ارشدیت است.

### توزیع حقوق در سال ۱۴۰۳ و ۱۴۰۴



#### راهنمای نمودار

نمودار پایین، نشان‌دهنده حقوق دریافتی خالص افراد در انتهای سال ۱۴۰۳ و نمودار بالا، نشان‌دهنده حقوق درخواستی خالص این افراد برای سال ۱۴۰۴ است. این اعداد، خالص و پس از کسر کسورات بوده و شامل بخش ثابت و متغیر حقوق همه افراد است. حقوق دریافتی خالص خود در سال ۱۴۰۳ را روی نمودار پایینی پیدا کنید؛ از نقطه مورد نظر به سمت بالا حرکت کنید تا نقطه نظیر آن را روی نمودار بالایی (سال ۱۴۰۴) پیدا کنید.

بدین ترتیب می‌توانید از حقوق خالص درخواستی افراد مشابه خودتان برای سال ۱۴۰۴ مطلع شوید. درصدهای نمودار، صدک‌های توزیع حقوق فعالان این گروه شغلی در این منطقه جغرافیایی و این سطح ارشدیت را نشان می‌دهند؛ به عنوان مثال اگر حقوق دریافتی شما در سال گذشته، روی ۷۵٪ باشد یعنی از ۷۵٪ افراد مشابه خودتان حقوق بیشتری دریافت کرده‌اید.

## مدیر فروشگاه / مدیر رستوران

### فهرست صفحات این گروه شغلی

از لیست زیر سطح ارشدیت و جغرافیای مورد نظر خود را انتخاب کنید و روی آن کلیک کنید.

#### تهران

< همه سطوح

#### شهرهای بزرگ

< همه سطوح

#### شهرهای کوچک

< همه سطوح

میزان رضایت شغلی

۵ از ۳٫۱



تعداد شرکت کننده

۸۴۶ نفر



برای دیدن حقوق‌ها روی جغرافیا و سطح ارشدیت خود کلیک کنید.



ضریب اطمینان بالا

همه سطوح

تهران

مدیر فروشگاه / مدیر رستوران

### حقوق درخواستی سال ۱۴۰۴

۲۴ تا ۴۶ میلیون تومان

حقوق درخواستی نیمی از فعالان این گروه شغلی در این منطقه جغرافیایی و این سطح ارشدیت در بازه فوق است.

### رشد میانه حقوق درخواستی ۱۴۰۴

↑ ۲۸%

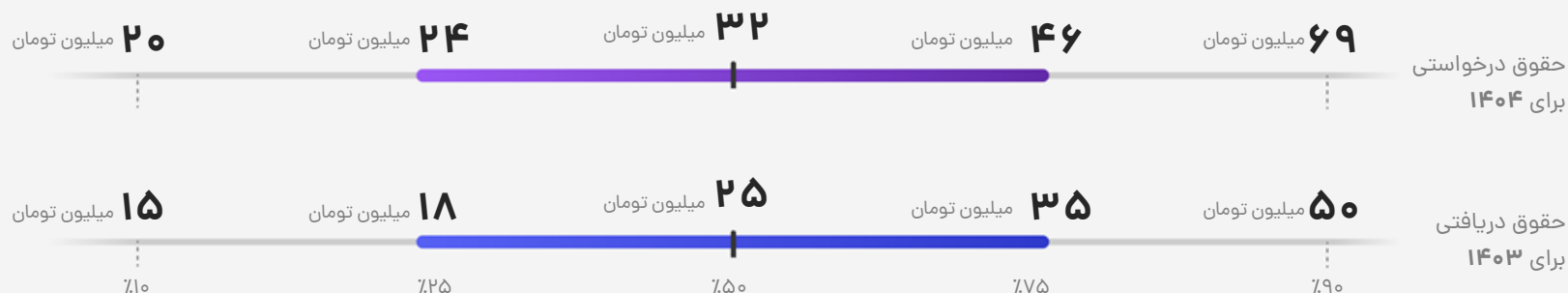
این عدد، میانه افزایش حقوق درخواستی فعالان این گروه شغلی در این منطقه جغرافیایی و این سطح ارشدیت، نسبت به سال گذشته است.

### بخش متغیر حقوق

۸%

این عدد نشان‌دهنده سهم پرداختی‌های متغیر مانند پورسانت، کمیسیون، پاداش عملکرد و ... از کل حقوق دریافتی فعالان این گروه شغلی، در این منطقه جغرافیایی و این سطح ارشدیت است.

### توزیع حقوق در سال ۱۴۰۳ و ۱۴۰۴



#### راهنمای نمودار

نمودار پایین، نشان‌دهنده حقوق دریافتی خالص افراد در انتهای سال ۱۴۰۳ و نمودار بالا، نشان‌دهنده حقوق درخواستی خالص این افراد برای سال ۱۴۰۴ است. این اعداد، خالص و پس از کسر کسورات بوده و شامل بخش ثابت و متغیر حقوق همه افراد است. حقوق دریافتی خالص خود در سال ۱۴۰۳ را روی نمودار پایینی پیدا کنید؛ از نقطه مورد نظر به سمت بالا حرکت کنید تا نقطه نظیر آن را روی نمودار بالایی (سال ۱۴۰۴) پیدا کنید.

بدین ترتیب می‌توانید از حقوق خالص درخواستی افراد مشابه خودتان برای سال ۱۴۰۴ مطلع شوید. درصدهای نمودار، صدک‌های توزیع حقوق فعالان این گروه شغلی در این منطقه جغرافیایی و این سطح ارشدیت را نشان می‌دهند؛ به عنوان مثال اگر حقوق دریافتی شما در سال گذشته، روی ۷۵٪ باشد یعنی از ۷۵٪ افراد مشابه خودتان حقوق بیشتری دریافت کرده‌اید.





## حقوق درخواستی سال ۱۴۰۴

۲۰ تا ۳۸ میلیون تومان

حقوق درخواستی نیمی از فعالان این گروه شغلی در این منطقه جغرافیایی و این سطح ارشدیت در بازه فوق است.

## رشد میانه حقوق درخواستی ۱۴۰۴

↑ ۳۵%

این عدد، میانه افزایش حقوق درخواستی فعالان این گروه شغلی در این منطقه جغرافیایی و این سطح ارشدیت، نسبت به سال گذشته است.

## بخش متغیر حقوق

۱۱%

این عدد نشان‌دهنده سهم پرداختی‌های متغیر مانند پورسانت، کمیسیون، پاداش عملکرد و ... از کل حقوق دریافتی فعالان این گروه شغلی، در این منطقه جغرافیایی و این سطح ارشدیت است.

## توزیع حقوق در سال ۱۴۰۳ و ۱۴۰۴



## راهنمای نمودار

نمودار پایین، نشان‌دهنده حقوق دریافتی خالص افراد در انتهای سال ۱۴۰۳ و نمودار بالا، نشان‌دهنده حقوق درخواستی خالص این افراد برای سال ۱۴۰۴ است. این اعداد، خالص و پس از کسر کسورات بوده و شامل بخش ثابت و متغیر حقوق همه افراد است. حقوق دریافتی خالص خود در سال ۱۴۰۳ را روی نمودار پایینی پیدا کنید؛ از نقطه مورد نظر به سمت بالا حرکت کنید تا نقطه نظیر آن را روی نمودار بالایی (سال ۱۴۰۴) پیدا کنید.

بدین ترتیب می‌توانید از حقوق خالص درخواستی افراد مشابه خودتان برای سال ۱۴۰۴ مطلع شوید. درصدهای نمودار، صدک‌های توزیع حقوق فعالان این گروه شغلی در این منطقه جغرافیایی و این سطح ارشدیت را نشان می‌دهند؛ به عنوان مثال اگر حقوق دریافتی شما در سال گذشته، روی ۷۵٪ باشد یعنی از ۷۵٪ افراد مشابه خودتان حقوق بیشتری دریافت کرده‌اید.



## حقوق درخواستی سال ۱۴۰۴

۱۸ تا ۳۳ میلیون تومان

حقوق درخواستی نیمی از فعالان این گروه شغلی در این منطقه جغرافیایی و این سطح ارشدیت در بازه فوق است.

## رشد میانه حقوق درخواستی ۱۴۰۴

↑ ۳۳٪

این عدد، میانه افزایش حقوق درخواستی فعالان این گروه شغلی در این منطقه جغرافیایی و این سطح ارشدیت، نسبت به سال گذشته است.

## بخش متغیر حقوق

۱۸٪

این عدد نشان دهنده سهم پرداختی‌های متغیر مانند پورسانت، کمیسیون، پاداش عملکرد و ... از کل حقوق دریافتی فعالان این گروه شغلی، در این منطقه جغرافیایی و این سطح ارشدیت است.

## توزیع حقوق در سال ۱۴۰۳ و ۱۴۰۴



## راهنمای نمودار

نمودار پایین، نشان‌دهنده حقوق دریافتی خالص افراد در انتهای سال ۱۴۰۳ و نمودار بالا، نشان‌دهنده حقوق درخواستی خالص این افراد برای سال ۱۴۰۴ است. این اعداد، خالص و پس از کسر کسورات بوده و شامل بخش ثابت و متغیر حقوق همه افراد است. حقوق دریافتی خالص خود در سال ۱۴۰۳ را روی نمودار پایینی پیدا کنید؛ از نقطه مورد نظر به سمت بالا حرکت کنید تا نقطه نظیر آن را روی نمودار بالایی (سال ۱۴۰۴) پیدا کنید.

بدین ترتیب می‌توانید از حقوق خالص درخواستی افراد مشابه خودتان برای سال ۱۴۰۴ مطلع شوید. درصدهای نمودار، صدک‌های توزیع حقوق فعالان این گروه شغلی در این منطقه جغرافیایی و این سطح ارشدیت را نشان می‌دهند؛ به عنوان مثال اگر حقوق دریافتی شما در سال گذشته، روی ۷۵٪ باشد یعنی از ۷۵٪ افراد مشابه خودتان حقوق بیشتری دریافت کرده‌اید.

## فهرست صفحات این گروه شغلی

از لیست زیر سطح ارشدیت و جغرافیای مورد نظر خود را انتخاب کنید و روی آن کلیک کنید.

### تهران

< Junior

< Mid-Level

< Senior

### سایر شهرها

< Junior

< Mid-Level

< Senior

## مدیر محصول / مالک محصول

نمونه مشاغل: مدیر محصول | اسکرام مستر | مالک محصول | دستیار مدیر محصول | Product Manager

میزان رضایت شغلی

۳/۶ از ۵



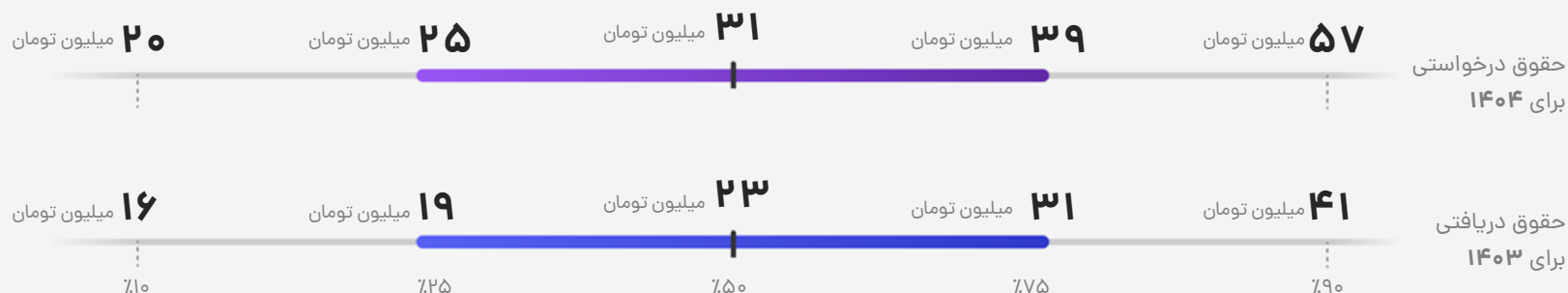
تعداد شرکت کننده

۸۱۱ نفر



برای دیدن حقوقها روی جغرافیا و سطح ارشدیت خود کلیک کنید.

## توزیع حقوق در سال ۱۴۰۳ و ۱۴۰۴



## راهنمای نمودار

نمودار پایین، نشان‌دهنده حقوق دریافتی خالص افراد در انتهای سال ۱۴۰۳ و نمودار بالا، نشان‌دهنده حقوق درخواستی خالص این افراد برای سال ۱۴۰۴ است. این اعداد، خالص و پس از کسر کسورات بوده و شامل بخش ثابت و متغیر حقوق همه افراد است. حقوق دریافتی خالص خود در سال ۱۴۰۳ را روی نمودار پایینی پیدا کنید؛ از نقطه مورد نظر به سمت بالا حرکت کنید تا نقطه نظیر آن را روی نمودار بالایی (سال ۱۴۰۴) پیدا کنید.

بدین ترتیب می‌توانید از حقوق خالص درخواستی افراد مشابه خودتان برای سال ۱۴۰۴ مطلع شوید. درصدهای نمودار، صدک‌های توزیع حقوق فعالان این گروه شغلی در این منطقه جغرافیایی و این سطح ارشدیت را نشان می‌دهند؛ به عنوان مثال اگر حقوق دریافتی شما در سال گذشته، روی ۷۵٪ باشد یعنی از ۷۵٪ افراد مشابه خودتان حقوق بیشتری دریافت کرده‌اید.

## حقوق درخواستی سال ۱۴۰۴

۲۵ تا ۳۹ میلیون تومان

حقوق درخواستی نیمی از فعالان این گروه شغلی در این منطقه جغرافیایی و این سطح ارشدیت در بازه فوق است.

## رشد میانه حقوق درخواستی ۱۴۰۴

↑ ۳۵٪

این عدد، میانه افزایش حقوق درخواستی فعالان این گروه شغلی در این منطقه جغرافیایی و این سطح ارشدیت، نسبت به سال گذشته است.

## بخش متغیر حقوق

۳٪

این عدد نشان‌دهنده سهم پرداختی‌های متغیر مانند پورسانت، کمیسیون، پاداش عملکرد و ... از کل حقوق دریافتی فعالان این گروه شغلی، در این منطقه جغرافیایی و این سطح ارشدیت است.



ضریب اطمینان بالا

Mid-Level

تهران

مدیر محصول / مالک محصول

### حقوق درخواستی سال ۱۴۰۴

۳۳ تا ۶۰ میلیون تومان

حقوق درخواستی نیمی از فعالان این گروه شغلی در این منطقه جغرافیایی و این سطح ارشدیت در بازه فوق است.

### رشد میانه حقوق درخواستی ۱۴۰۴

↑ ۳۱%

این عدد، میانه افزایش حقوق درخواستی فعالان این گروه شغلی در این منطقه جغرافیایی و این سطح ارشدیت، نسبت به سال گذشته است.

### بخش متغیر حقوق

۸%

این عدد نشان‌دهنده سهم پرداختی‌های متغیر مانند پورسانت، کمیسیون، پاداش عملکرد و ... از کل حقوق دریافتی فعالان این گروه شغلی، در این منطقه جغرافیایی و این سطح ارشدیت است.

### توزیع حقوق در سال ۱۴۰۳ و ۱۴۰۴



#### راهنمای نمودار

نمودار پایین، نشان‌دهنده حقوق دریافتی خالص افراد در انتهای سال ۱۴۰۳ و نمودار بالا، نشان‌دهنده حقوق درخواستی خالص این افراد برای سال ۱۴۰۴ است. این اعداد، خالص و پس از کسر کسورات بوده و شامل بخش ثابت و متغیر حقوق همه افراد است. حقوق دریافتی خالص خود در سال ۱۴۰۳ را روی نمودار پایینی پیدا کنید؛ از نقطه مورد نظر به سمت بالا حرکت کنید تا نقطه نظیر آن را روی نمودار بالایی (سال ۱۴۰۴) پیدا کنید.

بدین ترتیب می‌توانید از حقوق خالص درخواستی افراد مشابه خودتان برای سال ۱۴۰۴ مطلع شوید. درصدهای نمودار، صدک‌های توزیع حقوق فعالان این گروه شغلی در این منطقه جغرافیایی و این سطح ارشدیت را نشان می‌دهند؛ به عنوان مثال اگر حقوق دریافتی شما در سال گذشته، روی ۷۵٪ باشد یعنی از ۷۵٪ افراد مشابه خودتان حقوق بیشتری دریافت کرده‌اید.



ضریب اطمینان بالا

Senior

تهران

مدیر محصول / مالک محصول

### حقوق درخواستی سال ۱۴۰۴

۵۷ تا ۹۹ میلیون تومان

حقوق درخواستی نیمی از فعالان این گروه شغلی در این منطقه جغرافیایی و این سطح ارشدیت در بازه فوق است.

### رشد میانه حقوق درخواستی ۱۴۰۴

↑ ۴۲%

این عدد، میانه افزایش حقوق درخواستی فعالان این گروه شغلی در این منطقه جغرافیایی و این سطح ارشدیت، نسبت به سال گذشته است.

### بخش متغیر حقوق

۷%

این عدد نشان‌دهنده سهم پرداختی‌های متغیر مانند پورسانت، کمیسیون، پاداش عملکرد و ... از کل حقوق دریافتی فعالان این گروه شغلی، در این منطقه جغرافیایی و این سطح ارشدیت است.

### توزیع حقوق در سال ۱۴۰۳ و ۱۴۰۴



#### راهنمای نمودار

نمودار پایین، نشان‌دهنده حقوق دریافتی خالص افراد در انتهای سال ۱۴۰۳ و نمودار بالا، نشان‌دهنده حقوق درخواستی خالص این افراد برای سال ۱۴۰۴ است. این اعداد، خالص و پس از کسر کسورات بوده و شامل بخش ثابت و متغیر حقوق همه افراد است. حقوق دریافتی خالص خود در سال ۱۴۰۳ را روی نمودار پایینی پیدا کنید؛ از نقطه مورد نظر به سمت بالا حرکت کنید تا نقطه نظیر آن را روی نمودار بالایی (سال ۱۴۰۴) پیدا کنید.

بدین ترتیب می‌توانید از حقوق خالص درخواستی افراد مشابه خودتان برای سال ۱۴۰۴ مطلع شوید. درصدهای نمودار، صدک‌های توزیع حقوق فعالان این گروه شغلی در این منطقه جغرافیایی و این سطح ارشدیت را نشان می‌دهند؛ به عنوان مثال اگر حقوق دریافتی شما در سال گذشته، روی ۷۵٪ باشد یعنی از ۷۵٪ افراد مشابه خودتان حقوق بیشتری دریافت کرده‌اید.



## حقوق درخواستی سال ۱۴۰۴

۱۶ تا ۳۹ میلیون تومان

حقوق درخواستی نیمی از فعالان این گروه شغلی در این منطقه جغرافیایی و این سطح ارشدیت در بازه فوق است.

## رشد میانه حقوق درخواستی ۱۴۰۴

↑ ۳۲%

این عدد، میانه افزایش حقوق درخواستی فعالان این گروه شغلی در این منطقه جغرافیایی و این سطح ارشدیت، نسبت به سال گذشته است.

## بخش متغیر حقوق

۷%

این عدد نشان‌دهنده سهم پرداختی‌های متغیر مانند پورسانت، کمیسیون، پاداش عملکرد و ... از کل حقوق دریافتی فعالان این گروه شغلی، در این منطقه جغرافیایی و این سطح ارشدیت است.

## توزیع حقوق در سال ۱۴۰۳ و ۱۴۰۴



## راهنمای نمودار

نمودار پایین، نشان‌دهنده حقوق دریافتی خالص افراد در انتهای سال ۱۴۰۳ و نمودار بالا، نشان‌دهنده حقوق درخواستی خالص این افراد برای سال ۱۴۰۴ است. این اعداد، خالص و پس از کسر کسورات بوده و شامل بخش ثابت و متغیر حقوق همه افراد است. حقوق دریافتی خالص خود در سال ۱۴۰۳ را روی نمودار پایینی پیدا کنید؛ از نقطه مورد نظر به سمت بالا حرکت کنید تا نقطه نظیر آن را روی نمودار بالایی (سال ۱۴۰۴) پیدا کنید.

بدین ترتیب می‌توانید از حقوق خالص درخواستی افراد مشابه خودتان برای سال ۱۴۰۴ مطلع شوید. درصدهای نمودار، صدک‌های توزیع حقوق فعالان این گروه شغلی در این منطقه جغرافیایی و این سطح ارشدیت را نشان می‌دهند؛ به عنوان مثال اگر حقوق دریافتی شما در سال گذشته، روی ۷۵٪ باشد یعنی از ۷۵٪ افراد مشابه خودتان حقوق بیشتری دریافت کرده‌اید.



## حقوق درخواستی سال ۱۴۰۴

۲۵ تا ۵۱ میلیون تومان

حقوق درخواستی نیمی از فعالان این گروه شغلی در این منطقه جغرافیایی و این سطح ارشدیت در بازه فوق است.

## رشد میانه حقوق درخواستی ۱۴۰۴

↑ ۳۰%

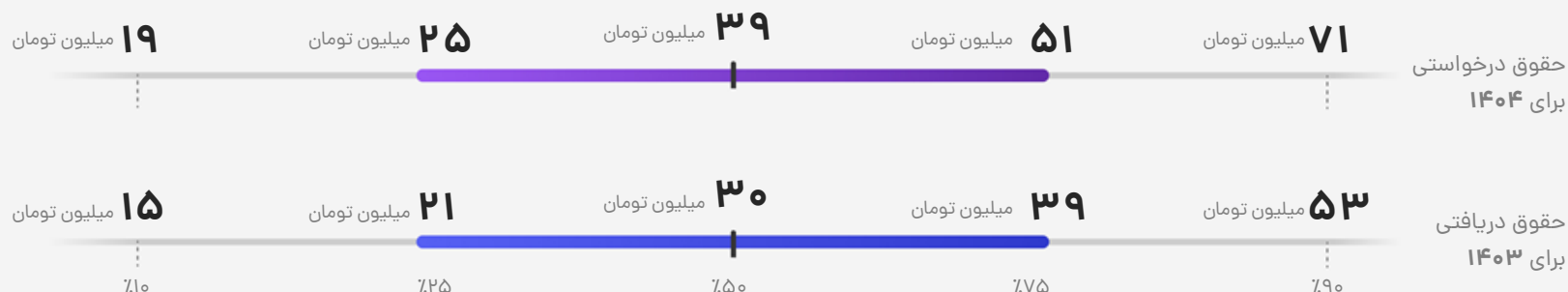
این عدد، میانه افزایش حقوق درخواستی فعالان این گروه شغلی در این منطقه جغرافیایی و این سطح ارشدیت، نسبت به سال گذشته است.

## بخش متغیر حقوق

۹%

این عدد نشان‌دهنده سهم پرداختی‌های متغیر مانند پورسانت، کمیسیون، پاداش عملکرد و ... از کل حقوق دریافتی فعالان این گروه شغلی، در این منطقه جغرافیایی و این سطح ارشدیت است.

## توزیع حقوق در سال ۱۴۰۳ و ۱۴۰۴



## راهنمای نمودار

نمودار پایین، نشان‌دهنده حقوق دریافتی خالص افراد در انتهای سال ۱۴۰۳ و نمودار بالا، نشان‌دهنده حقوق درخواستی خالص این افراد برای سال ۱۴۰۴ است. این اعداد، خالص و پس از کسر کسورات بوده و شامل بخش ثابت و متغیر حقوق همه افراد است. حقوق دریافتی خالص خود در سال ۱۴۰۳ را روی نمودار پایینی پیدا کنید؛ از نقطه مورد نظر به سمت بالا حرکت کنید تا نقطه نظیر آن را روی نمودار بالایی (سال ۱۴۰۴) پیدا کنید.

بدین ترتیب می‌توانید از حقوق خالص درخواستی افراد مشابه خودتان برای سال ۱۴۰۴ مطلع شوید. درصدهای نمودار، صدک‌های توزیع حقوق فعالان این گروه شغلی در این منطقه جغرافیایی و این سطح ارشدیت را نشان می‌دهند؛ به عنوان مثال اگر حقوق دریافتی شما در سال گذشته، روی ۷۵٪ باشد یعنی از ۷۵٪ افراد مشابه خودتان حقوق بیشتری دریافت کرده‌اید.





## حقوق درخواستی سال ۱۴۰۴

۳۴ تا ۷۷ میلیون تومان

حقوق درخواستی نیمی از فعالان این گروه شغلی در این منطقه جغرافیایی و این سطح ارشدیت در بازه فوق است.

## رشد میانه حقوق درخواستی ۱۴۰۴

↑ ۳۷%

این عدد، میانه افزایش حقوق درخواستی فعالان این گروه شغلی در این منطقه جغرافیایی و این سطح ارشدیت، نسبت به سال گذشته است.

## بخش متغیر حقوق

۱۰%

این عدد نشان‌دهنده سهم پرداختی‌های متغیر مانند پورسانت، کمیسیون، پاداش عملکرد و ... از کل حقوق دریافتی فعالان این گروه شغلی، در این منطقه جغرافیایی و این سطح ارشدیت است.

## توزیع حقوق در سال ۱۴۰۳ و ۱۴۰۴



## راهنمای نمودار

نمودار پایین، نشان‌دهنده حقوق دریافتی خالص افراد در انتهای سال ۱۴۰۳ و نمودار بالا، نشان‌دهنده حقوق درخواستی خالص این افراد برای سال ۱۴۰۴ است. این اعداد، خالص و پس از کسر کسورات بوده و شامل بخش ثابت و متغیر حقوق همه افراد است. حقوق دریافتی خالص خود در سال ۱۴۰۳ را روی نمودار پایینی پیدا کنید؛ از نقطه مورد نظر به سمت بالا حرکت کنید تا نقطه نظیر آن را روی نمودار بالایی (سال ۱۴۰۴) پیدا کنید.

بدین ترتیب می‌توانید از حقوق خالص درخواستی افراد مشابه خودتان برای سال ۱۴۰۴ مطلع شوید. درصدهای نمودار، صدک‌های توزیع حقوق فعالان این گروه شغلی در این منطقه جغرافیایی و این سطح ارشدیت را نشان می‌دهند؛ به عنوان مثال اگر حقوق دریافتی شما در سال گذشته، روی ۷۵٪ باشد یعنی از ۷۵٪ افراد مشابه خودتان حقوق بیشتری دریافت کرده‌اید.

## مدیرعامل / مدیر کارخانه

### فهرست صفحات این گروه شغلی

از لیست زیر سطح ارشدیت و جغرافیای مورد نظر خود را انتخاب کنید و روی آن کلیک کنید.

#### تهران

< حقوق در تهران

#### شهرهای بزرگ

< حقوق در شهرهای بزرگ

#### شهرهای کوچک

< حقوق در شهرهای کوچک

میزان رضایت شغلی

۵ از ۷



تعداد شرکت کننده

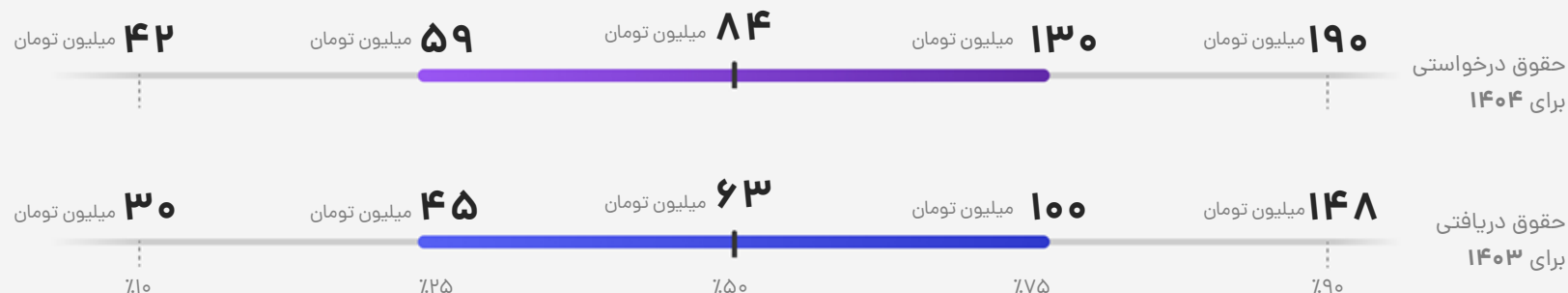
۷۸۹ نفر



برای دیدن حقوق‌ها روی جغرافیا و سطح ارشدیت خود کلیک کنید.



## توزیع حقوق در سال ۱۴۰۳ و ۱۴۰۴



## راهنمای نمودار

نمودار پایین، نشان‌دهنده حقوق دریافتی خالص افراد در انتهای سال ۱۴۰۳ و نمودار بالا، نشان‌دهنده حقوق درخواستی خالص این افراد برای سال ۱۴۰۴ است. این اعداد، خالص و پس از کسر کسورات بوده و شامل بخش ثابت و متغیر حقوق همه افراد است. حقوق دریافتی خالص خود در سال ۱۴۰۳ را روی نمودار پایینی پیدا کنید؛ از نقطه مورد نظر به سمت بالا حرکت کنید تا نقطه نظیر آن را روی نمودار بالایی (سال ۱۴۰۴) پیدا کنید.

بدین ترتیب می‌توانید از حقوق خالص درخواستی افراد مشابه خودتان برای سال ۱۴۰۴ مطلع شوید. درصدهای نمودار، صدک‌های توزیع حقوق فعالان این گروه شغلی در این منطقه جغرافیایی و این سطح ارشدیت را نشان می‌دهند؛ به عنوان مثال اگر حقوق دریافتی شما در سال گذشته، روی ۷۵٪ باشد یعنی از ۷۵٪ افراد مشابه خودتان حقوق بیشتری دریافت کرده‌اید.

## حقوق درخواستی سال ۱۴۰۴

۵۹ تا ۱۳۰ میلیون تومان

حقوق درخواستی نیمی از فعالان این گروه شغلی در این منطقه جغرافیایی و این سطح ارشدیت در بازه فوق است.

## رشد میانه حقوق درخواستی ۱۴۰۴

↑ ۳۳٪

این عدد، میانه افزایش حقوق درخواستی فعالان این گروه شغلی در این منطقه جغرافیایی و این سطح ارشدیت، نسبت به سال گذشته است.

## بخش متغیر حقوق

۱۵٪

این عدد نشان‌دهنده سهم پرداختی‌های متغیر مانند پورسانت، کمیسیون، پاداش عملکرد و ... از کل حقوق دریافتی فعالان این گروه شغلی، در این منطقه جغرافیایی و این سطح ارشدیت است.



## توزیع حقوق در سال ۱۴۰۳ و ۱۴۰۴



## راهنمای نمودار

نمودار پایین، نشان‌دهنده حقوق دریافتی خالص افراد در انتهای سال ۱۴۰۳ و نمودار بالا، نشان‌دهنده حقوق درخواستی خالص این افراد برای سال ۱۴۰۴ است. این اعداد، خالص و پس از کسر کسورات بوده و شامل بخش ثابت و متغیر حقوق همه افراد است. حقوق دریافتی خالص خود در سال ۱۴۰۳ را روی نمودار پایینی پیدا کنید؛ از نقطه مورد نظر به سمت بالا حرکت کنید تا نقطه نظیر آن را روی نمودار بالایی (سال ۱۴۰۴) پیدا کنید.

بدین ترتیب می‌توانید از حقوق خالص درخواستی افراد مشابه خودتان برای سال ۱۴۰۴ مطلع شوید. درصدهای نمودار، صدک‌های توزیع حقوق فعالان این گروه شغلی در این منطقه جغرافیایی و این سطح ارشدیت را نشان می‌دهند؛ به عنوان مثال اگر حقوق دریافتی شما در سال گذشته، روی ۷۵٪ باشد یعنی از ۷۵٪ افراد مشابه خودتان حقوق بیشتری دریافت کرده‌اید.

## حقوق درخواستی سال ۱۴۰۴

۴۹ تا ۹۵ میلیون تومان

حقوق درخواستی نیمی از فعالان این گروه شغلی در این منطقه جغرافیایی و این سطح ارشدیت در بازه فوق است.

## رشد میانه حقوق درخواستی ۱۴۰۴

↑ ۳۲٪

این عدد، میانه افزایش حقوق درخواستی فعالان این گروه شغلی در این منطقه جغرافیایی و این سطح ارشدیت، نسبت به سال گذشته است.

## بخش متغیر حقوق

۱۲٪

این عدد نشان‌دهنده سهم پرداختی‌های متغیر مانند پورسانت، کمیسیون، پاداش عملکرد و ... از کل حقوق دریافتی فعالان این گروه شغلی، در این منطقه جغرافیایی و این سطح ارشدیت است.



## حقوق درخواستی سال ۱۴۰۴

۵۲ تا ۹۸ میلیون تومان

حقوق درخواستی نیمی از فعالان این گروه شغلی در این منطقه جغرافیایی و این سطح ارشدیت در بازه فوق است.

## رشد میانه حقوق درخواستی ۱۴۰۴

↑ ۴۲%

این عدد، میانه افزایش حقوق درخواستی فعالان این گروه شغلی در این منطقه جغرافیایی و این سطح ارشدیت، نسبت به سال گذشته است.

## بخش متغیر حقوق

۹%

این عدد نشان‌دهنده سهم پرداختی‌های متغیر مانند پورسانت، کمیسیون، پاداش عملکرد و ... از کل حقوق دریافتی فعالان این گروه شغلی، در این منطقه جغرافیایی و این سطح ارشدیت است.

## توزیع حقوق در سال ۱۴۰۳ و ۱۴۰۴



## راهنمای نمودار

نمودار پایین، نشان‌دهنده حقوق دریافتی خالص افراد در انتهای سال ۱۴۰۳ و نمودار بالا، نشان‌دهنده حقوق درخواستی خالص این افراد برای سال ۱۴۰۴ است. این اعداد، خالص و پس از کسر کسورات بوده و شامل بخش ثابت و متغیر حقوق همه افراد است. حقوق دریافتی خالص خود در سال ۱۴۰۳ را روی نمودار پایینی پیدا کنید؛ از نقطه مورد نظر به سمت بالا حرکت کنید تا نقطه نظیر آن را روی نمودار بالایی (سال ۱۴۰۴) پیدا کنید.

بدین ترتیب می‌توانید از حقوق خالص درخواستی افراد مشابه خودتان برای سال ۱۴۰۴ مطلع شوید. درصدهای نمودار، صدک‌های توزیع حقوق فعالان این گروه شغلی در این منطقه جغرافیایی و این سطح ارشدیت را نشان می‌دهند؛ به عنوان مثال اگر حقوق دریافتی شما در سال گذشته، روی ۷۵٪ باشد یعنی از ۷۵٪ افراد مشابه خودتان حقوق بیشتری دریافت کرده‌اید.

## مدیریت بیمه

نمونه مشاغل: کارشناس فروش بیمه | نماینده بیمه

میزان رضایت شغلی

۳٫۲ از ۵



تعداد شرکت کننده

۵۳۰ نفر



برای دیدن حقوق‌ها روی جغرافیا و سطح ارشدیت خود کلیک کنید.

## فهرست صفحات این گروه شغلی

از لیست زیر سطح ارشدیت و جغرافیای مورد نظر خود را انتخاب کنید و روی آن کلیک کنید.

### تهران

< کارمند

< کارشناس

< کارشناس ارشد

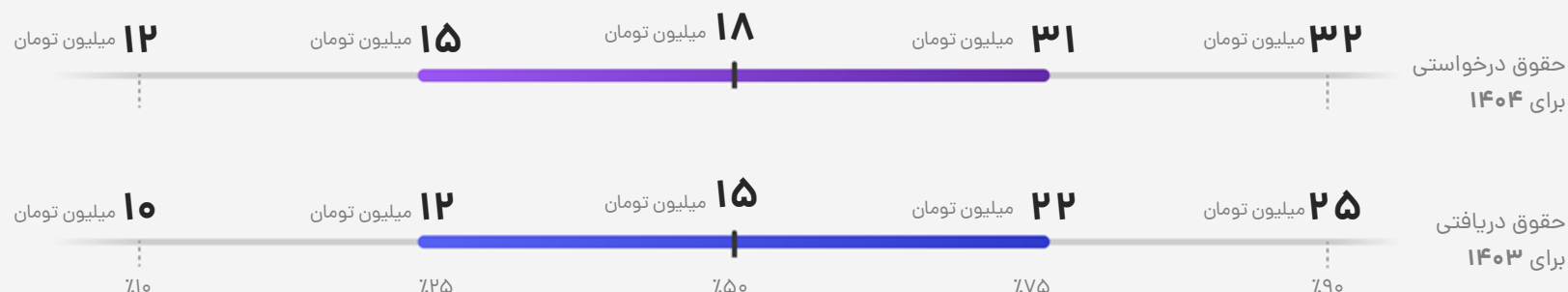
< مدیر

### سایر شهرها

< کارمند و کارشناس

< کارشناس ارشد و مدیر

## توزیع حقوق در سال ۱۴۰۳ و ۱۴۰۴



## راهنمای نمودار

نمودار پایین، نشان‌دهنده حقوق دریافتی خالص افراد در انتهای سال ۱۴۰۳ و نمودار بالا، نشان‌دهنده حقوق درخواستی خالص این افراد برای سال ۱۴۰۴ است. این اعداد، خالص و پس از کسر کسورات بوده و شامل بخش ثابت و متغیر حقوق همه افراد است. حقوق دریافتی خالص خود در سال ۱۴۰۳ را روی نمودار پایینی پیدا کنید؛ از نقطه مورد نظر به سمت بالا حرکت کنید تا نقطه نظیر آن را روی نمودار بالایی (سال ۱۴۰۴) پیدا کنید.

بدین ترتیب می‌توانید از حقوق خالص درخواستی افراد مشابه خودتان برای سال ۱۴۰۴ مطلع شوید. درصدهای نمودار، صدک‌های توزیع حقوق فعالان این گروه شغلی در این منطقه جغرافیایی و این سطح ارشدیت را نشان می‌دهند؛ به عنوان مثال اگر حقوق دریافتی شما در سال گذشته، روی ۷۵٪ باشد یعنی از ۷۵٪ افراد مشابه خودتان حقوق بیشتری دریافت کرده‌اید.

## حقوق درخواستی سال ۱۴۰۴

۱۵ تا ۳۱ میلیون تومان

حقوق درخواستی نیمی از فعالان این گروه شغلی در این منطقه جغرافیایی و این سطح ارشدیت در بازه فوق است.

## رشد میانه حقوق درخواستی ۱۴۰۴

↑ ۲۰٪

این عدد، میانه افزایش حقوق درخواستی فعالان این گروه شغلی در این منطقه جغرافیایی و این سطح ارشدیت، نسبت به سال گذشته است.

## بخش متغیر حقوق

۱۱٪

این عدد نشان‌دهنده سهم پرداختی‌های متغیر مانند پورسانت، کمیسیون، پاداش عملکرد و ... از کل حقوق دریافتی فعالان این گروه شغلی، در این منطقه جغرافیایی و این سطح ارشدیت است.

## توزیع حقوق در سال ۱۴۰۳ و ۱۴۰۴



## راهنمای نمودار

نمودار پایین، نشان‌دهنده حقوق دریافتی خالص افراد در انتهای سال ۱۴۰۳ و نمودار بالا، نشان‌دهنده حقوق درخواستی خالص این افراد برای سال ۱۴۰۴ است. این اعداد، خالص و پس از کسر کسورات بوده و شامل بخش ثابت و متغیر حقوق همه افراد است. حقوق دریافتی خالص خود در سال ۱۴۰۳ را روی نمودار پایینی پیدا کنید؛ از نقطه مورد نظر به سمت بالا حرکت کنید تا نقطه نظیر آن را روی نمودار بالایی (سال ۱۴۰۴) پیدا کنید.

بدین ترتیب می‌توانید از حقوق خالص درخواستی افراد مشابه خودتان برای سال ۱۴۰۴ مطلع شوید. درصدهای نمودار، صدک‌های توزیع حقوق فعالان این گروه شغلی در این منطقه جغرافیایی و این سطح ارشدیت را نشان می‌دهند؛ به عنوان مثال اگر حقوق دریافتی شما در سال گذشته، روی ۷۵٪ باشد یعنی از ۷۵٪ افراد مشابه خودتان حقوق بیشتری دریافت کرده‌اید.

## حقوق درخواستی سال ۱۴۰۴

۱۸ تا ۳۲ میلیون تومان

حقوق درخواستی نیمی از فعالان این گروه شغلی در این منطقه جغرافیایی و این سطح ارشدیت در بازه فوق است.

## رشد میانه حقوق درخواستی ۱۴۰۴

↑ ۳۳٪

این عدد، میانه افزایش حقوق درخواستی فعالان این گروه شغلی در این منطقه جغرافیایی و این سطح ارشدیت، نسبت به سال گذشته است.

## بخش متغیر حقوق

۱۱٪

این عدد نشان‌دهنده سهم پرداختی‌های متغیر مانند پورسانت، کمیسیون، پاداش عملکرد و ... از کل حقوق دریافتی فعالان این گروه شغلی، در این منطقه جغرافیایی و این سطح ارشدیت است.



## توزیع حقوق در سال ۱۴۰۳ و ۱۴۰۴



## راهنمای نمودار

نمودار پایین، نشان‌دهنده حقوق دریافتی خالص افراد در انتهای سال ۱۴۰۳ و نمودار بالا، نشان‌دهنده حقوق درخواستی خالص این افراد برای سال ۱۴۰۴ است. این اعداد، خالص و پس از کسر کسورات بوده و شامل بخش ثابت و متغیر حقوق همه افراد است. حقوق دریافتی خالص خود در سال ۱۴۰۳ را روی نمودار پایینی پیدا کنید؛ از نقطه مورد نظر به سمت بالا حرکت کنید تا نقطه نظیر آن را روی نمودار بالایی (سال ۱۴۰۴) پیدا کنید.

بدین ترتیب می‌توانید از حقوق خالص درخواستی افراد مشابه خودتان برای سال ۱۴۰۴ مطلع شوید. درصدهای نمودار، صدک‌های توزیع حقوق فعالان این گروه شغلی در این منطقه جغرافیایی و این سطح ارشدیت را نشان می‌دهند؛ به عنوان مثال اگر حقوق دریافتی شما در سال گذشته، روی ۷۵٪ باشد یعنی از ۷۵٪ افراد مشابه خودتان حقوق بیشتری دریافت کرده‌اید.

## حقوق درخواستی سال ۱۴۰۴

۲۵ تا ۴۶ میلیون تومان

حقوق درخواستی نیمی از فعالان این گروه شغلی در این منطقه جغرافیایی و این سطح ارشدیت در بازه فوق است.

## رشد میانه حقوق درخواستی ۱۴۰۴

↑ ۳۸٪

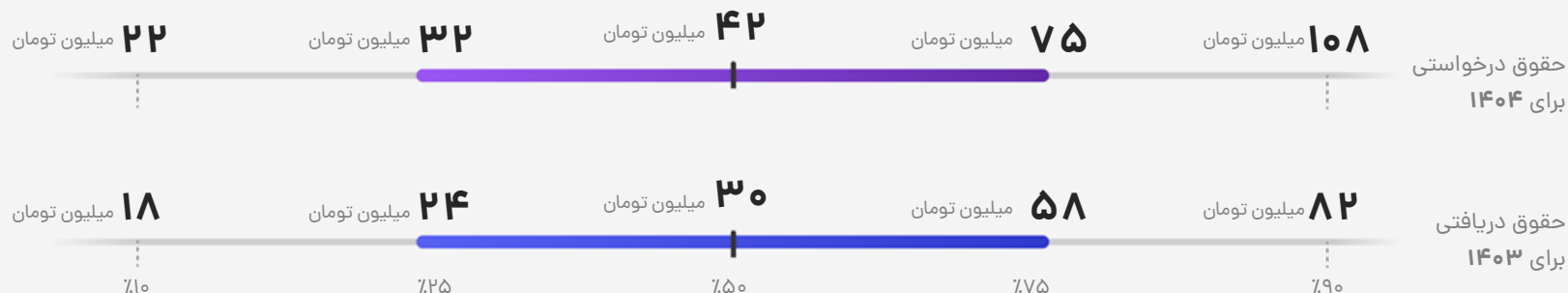
این عدد، میانه افزایش حقوق درخواستی فعالان این گروه شغلی در این منطقه جغرافیایی و این سطح ارشدیت، نسبت به سال گذشته است.

## بخش متغیر حقوق

۱۱٪

این عدد نشان‌دهنده سهم پرداختی‌های متغیر مانند پورسانت، کمیسیون، پاداش عملکرد و ... از کل حقوق دریافتی فعالان این گروه شغلی، در این منطقه جغرافیایی و این سطح ارشدیت است.

## توزیع حقوق در سال ۱۴۰۳ و ۱۴۰۴



## راهنمای نمودار

نمودار پایین، نشان‌دهنده حقوق دریافتی خالص افراد در انتهای سال ۱۴۰۳ و نمودار بالا، نشان‌دهنده حقوق درخواستی خالص این افراد برای سال ۱۴۰۴ است. این اعداد، خالص و پس از کسر کسورات بوده و شامل بخش ثابت و متغیر حقوق همه افراد است. حقوق دریافتی خالص خود در سال ۱۴۰۳ را روی نمودار پایینی پیدا کنید؛ از نقطه مورد نظر به سمت بالا حرکت کنید تا نقطه نظیر آن را روی نمودار بالایی (سال ۱۴۰۴) پیدا کنید.

بدین ترتیب می‌توانید از حقوق خالص درخواستی افراد مشابه خودتان برای سال ۱۴۰۴ مطلع شوید. درصدهای نمودار، صدک‌های توزیع حقوق فعالان این گروه شغلی در این منطقه جغرافیایی و این سطح ارشدیت را نشان می‌دهند؛ به عنوان مثال اگر حقوق دریافتی شما در سال گذشته، روی ۷۵٪ باشد یعنی از ۷۵٪ افراد مشابه خودتان حقوق بیشتری دریافت کرده‌اید.

## حقوق درخواستی سال ۱۴۰۴

۳۲ تا ۷۵ میلیون تومان

حقوق درخواستی نیمی از فعالان این گروه شغلی در این منطقه جغرافیایی و این سطح ارشدیت در بازه فوق است.

## رشد میانه حقوق درخواستی ۱۴۰۴

↑ ۴۰٪

این عدد، میانه افزایش حقوق درخواستی فعالان این گروه شغلی در این منطقه جغرافیایی و این سطح ارشدیت، نسبت به سال گذشته است.

## بخش متغیر حقوق

۵٪

این عدد نشان‌دهنده سهم پرداختی‌های متغیر مانند پورسانت، کمیسیون، پاداش عملکرد و ... از کل حقوق دریافتی فعالان این گروه شغلی، در این منطقه جغرافیایی و این سطح ارشدیت است.



## حقوق درخواستی سال ۱۴۰۴

۱۸ تا ۳۳ میلیون تومان

حقوق درخواستی نیمی از فعالان این گروه شغلی در این منطقه جغرافیایی و این سطح ارشدیت در بازه فوق است.

## رشد میانه حقوق درخواستی ۱۴۰۴

↑ ۲۵%

این عدد، میانه افزایش حقوق درخواستی فعالان این گروه شغلی در این منطقه جغرافیایی و این سطح ارشدیت، نسبت به سال گذشته است.

## بخش متغیر حقوق

۹%

این عدد نشان‌دهنده سهم پرداختی‌های متغیر مانند پورسانت، کمیسیون، پاداش عملکرد و ... از کل حقوق دریافتی فعالان این گروه شغلی، در این منطقه جغرافیایی و این سطح ارشدیت است.

## توزیع حقوق در سال ۱۴۰۳ و ۱۴۰۴



## راهنمای نمودار

نمودار پایین، نشان‌دهنده حقوق دریافتی خالص افراد در انتهای سال ۱۴۰۳ و نمودار بالا، نشان‌دهنده حقوق درخواستی خالص این افراد برای سال ۱۴۰۴ است. این اعداد، خالص و پس از کسر کسورات بوده و شامل بخش ثابت و متغیر حقوق همه افراد است. حقوق دریافتی خالص خود در سال ۱۴۰۳ را روی نمودار پایینی پیدا کنید؛ از نقطه مورد نظر به سمت بالا حرکت کنید تا نقطه نظیر آن را روی نمودار بالایی (سال ۱۴۰۴) پیدا کنید.

بدین ترتیب می‌توانید از حقوق خالص درخواستی افراد مشابه خودتان برای سال ۱۴۰۴ مطلع شوید. درصدهای نمودار، صدک‌های توزیع حقوق فعالان این گروه شغلی در این منطقه جغرافیایی و این سطح ارشدیت را نشان می‌دهند؛ به عنوان مثال اگر حقوق دریافتی شما در سال گذشته، روی ۷۵٪ باشد یعنی از ۷۵٪ افراد مشابه خودتان حقوق بیشتری دریافت کرده‌اید.



## توزیع حقوق در سال ۱۴۰۳ و ۱۴۰۴



## راهنمای نمودار

نمودار پایین، نشان‌دهنده حقوق دریافتی خالص افراد در انتهای سال ۱۴۰۳ و نمودار بالا، نشان‌دهنده حقوق درخواستی خالص این افراد برای سال ۱۴۰۴ است. این اعداد، خالص و پس از کسر کسورات بوده و شامل بخش ثابت و متغیر حقوق همه افراد است. حقوق دریافتی خالص خود در سال ۱۴۰۳ را روی نمودار پایینی پیدا کنید؛ از نقطه مورد نظر به سمت بالا حرکت کنید تا نقطه نظیر آن را روی نمودار بالایی (سال ۱۴۰۴) پیدا کنید.

بدین ترتیب می‌توانید از حقوق خالص درخواستی افراد مشابه خودتان برای سال ۱۴۰۴ مطلع شوید. درصدهای نمودار، صدک‌های توزیع حقوق فعالان این گروه شغلی در این منطقه جغرافیایی و این سطح ارشدیت را نشان می‌دهند؛ به عنوان مثال اگر حقوق دریافتی شما در سال گذشته، روی ۷۵٪ باشد یعنی از ۷۵٪ افراد مشابه خودتان حقوق بیشتری دریافت کرده‌اید.

## حقوق درخواستی سال ۱۴۰۴

۲۴ تا ۴۵ میلیون تومان

حقوق درخواستی نیمی از فعالان این گروه شغلی در این منطقه جغرافیایی و این سطح ارشدیت در بازه فوق است.

## رشد میانه حقوق درخواستی ۱۴۰۴

↑ ۳۳٪

این عدد، میانه افزایش حقوق درخواستی فعالان این گروه شغلی در این منطقه جغرافیایی و این سطح ارشدیت، نسبت به سال گذشته است.

## بخش متغیر حقوق

۹٪

این عدد نشان‌دهنده سهم پرداختی‌های متغیر مانند پورسانت، کمیسیون، پاداش عملکرد و ... از کل حقوق دریافتی فعالان این گروه شغلی، در این منطقه جغرافیایی و این سطح ارشدیت است.

## فهرست صفحات این گروه شغلی

از لیست زیر سطح ارشدیت و جغرافیای مورد نظر خود را انتخاب کنید و روی آن کلیک کنید.

### تهران

< همه سطوح

### شهرهای بزرگ

< همه سطوح

### شهرهای کوچک

< همه سطوح

## مسئول دفتر / کارمند اداری و ثبت اطلاعات / تایپیست

نمونه مشاغل: مسئول دفتر | منشی | کارشناس بایگانی | اپراتور

میزان رضایت شغلی

۵ از ۹



تعداد شرکت کننده

۲۸۸۵ نفر



برای دیدن حقوق‌ها روی جغرافیا و سطح ارشدیت خود کلیک کنید.



ضریب اطمینان بالا

همه سطوح

تهران

مسئول دفتر / کارمند اداری و ثبت اطلاعات / تایپیست

### حقوق درخواستی سال ۱۴۰۴

۱۶ تا ۲۶ میلیون تومان

حقوق درخواستی نیمی از فعالان این گروه شغلی در این منطقه جغرافیایی و این سطح ارشدیت در بازه فوق است.

### رشد میانه حقوق درخواستی ۱۴۰۴

↑ ۳۳%

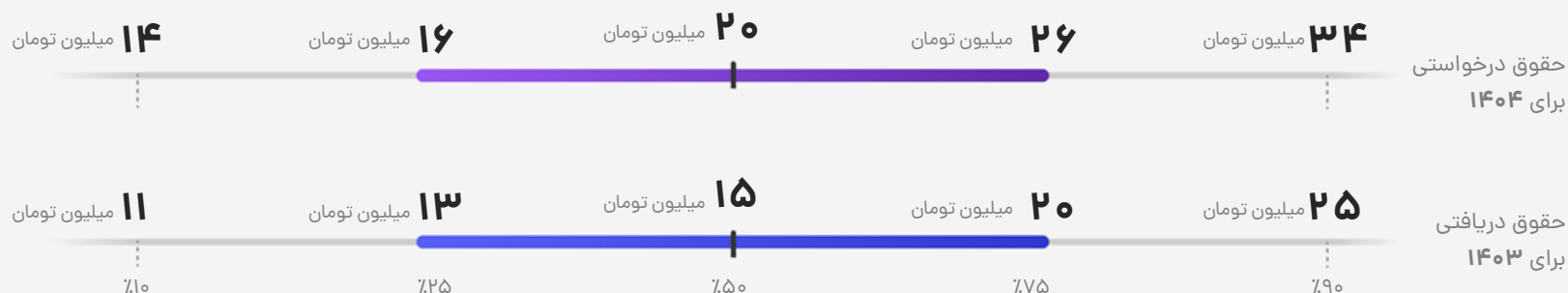
این عدد، میانه افزایش حقوق درخواستی فعالان این گروه شغلی در این منطقه جغرافیایی و این سطح ارشدیت، نسبت به سال گذشته است.

### بخش متغیر حقوق

۵%

این عدد نشان‌دهنده سهم پرداختی‌های متغیر مانند پورسانت، کمیسیون، پاداش عملکرد و ... از کل حقوق دریافتی فعالان این گروه شغلی، در این منطقه جغرافیایی و این سطح ارشدیت است.

### توزیع حقوق در سال ۱۴۰۳ و ۱۴۰۴



#### راهنمای نمودار

بدین ترتیب می‌توانید از حقوق خالص درخواستی افراد مشابه خودتان برای سال ۱۴۰۴ مطلع شوید.

درصدهای نمودار، صدک‌های توزیع حقوق فعالان این گروه شغلی در این منطقه جغرافیایی و این سطح ارشدیت را نشان می‌دهند؛ به عنوان مثال اگر حقوق دریافتی شما در سال گذشته، روی ۷۵٪ باشد یعنی از ۷۵٪ افراد مشابه خودتان حقوق بیشتری دریافت کرده‌اید.

نمودار پایین، نشان‌دهنده حقوق دریافتی خالص افراد در انتهای سال ۱۴۰۳ و نمودار بالا، نشان‌دهنده حقوق درخواستی خالص این افراد برای سال ۱۴۰۴ است. این اعداد، خالص و پس از کسر کسورات بوده و شامل بخش ثابت و متغیر حقوق همه افراد است.

حقوق دریافتی خالص خود در سال ۱۴۰۳ را روی نمودار پایینی پیدا کنید؛ از نقطه مورد نظر به سمت بالا حرکت کنید تا نقطه نظیر آن را روی نمودار بالایی (سال ۱۴۰۴) پیدا کنید.



ضریب اطمینان بالا

همه سطوح

شهرهای بزرگ

مسئول دفتر / کارمند اداری و ثبت اطلاعات / تایپیست

### حقوق درخواستی سال ۱۴۰۴

۱۴ تا ۲۱ میلیون تومان

حقوق درخواستی نیمی از فعالان این گروه شغلی در این منطقه جغرافیایی و این سطح ارشدیت در بازه فوق است.

### رشد میانه حقوق درخواستی ۱۴۰۴

↑ ۳۳%

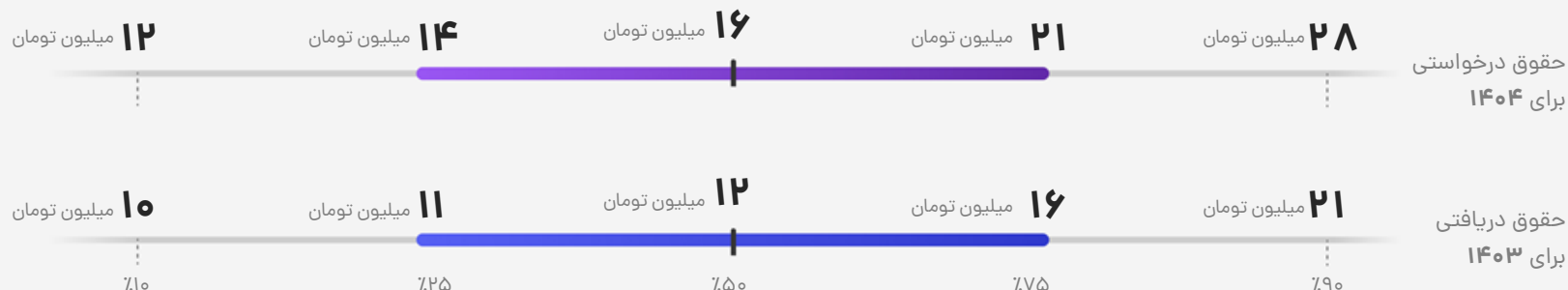
این عدد، میانه افزایش حقوق درخواستی فعالان این گروه شغلی در این منطقه جغرافیایی و این سطح ارشدیت، نسبت به سال گذشته است.

### بخش متغیر حقوق

۷%

این عدد نشان دهنده سهم پرداختی‌های متغیر مانند پورسانت، کمیسیون، پاداش عملکرد و ... از کل حقوق دریافتی فعالان این گروه شغلی، در این منطقه جغرافیایی و این سطح ارشدیت است.

### توزیع حقوق در سال ۱۴۰۳ و ۱۴۰۴



#### راهنمای نمودار

بدین ترتیب می‌توانید از حقوق خالص درخواستی افراد مشابه خودتان برای سال ۱۴۰۴ مطلع شوید.

درصدهای نمودار، صدک‌های توزیع حقوق فعالان این گروه شغلی در این منطقه جغرافیایی و این سطح ارشدیت را نشان می‌دهند؛ به عنوان مثال اگر حقوق دریافتی شما در سال گذشته، روی ۷۵٪ باشد یعنی از ۷۵٪ افراد مشابه خودتان حقوق بیشتری دریافت کرده‌اید.

نمودار پایین، نشان‌دهنده حقوق دریافتی خالص افراد در انتهای سال ۱۴۰۳ و نمودار بالا، نشان‌دهنده حقوق درخواستی خالص این افراد برای سال ۱۴۰۴ است. این اعداد، خالص و پس از کسر کسورات بوده و شامل بخش ثابت و متغیر حقوق همه افراد است.

حقوق دریافتی خالص خود در سال ۱۴۰۳ را روی نمودار پایینی پیدا کنید؛ از نقطه مورد نظر به سمت بالا حرکت کنید تا نقطه نظیر آن را روی نمودار بالایی (سال ۱۴۰۴) پیدا کنید.

## حقوق درخواستی سال ۱۴۰۴

۱۴ تا ۲۴ میلیون تومان

حقوق درخواستی نیمی از فعالان این گروه شغلی در این منطقه جغرافیایی و این سطح ارشدیت در بازه فوق است.

## رشد میانه حقوق درخواستی ۱۴۰۴

↑ ۲۹%

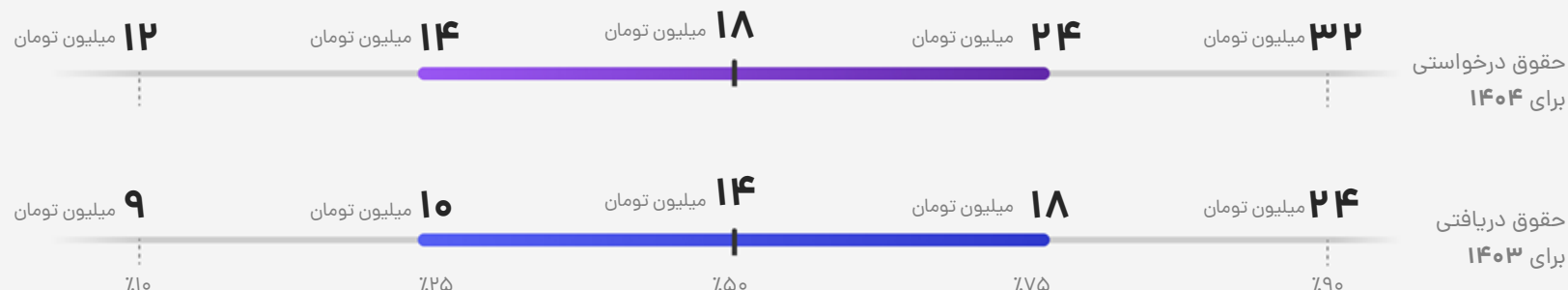
این عدد، میانه افزایش حقوق درخواستی فعالان این گروه شغلی در این منطقه جغرافیایی و این سطح ارشدیت، نسبت به سال گذشته است.

## بخش متغیر حقوق

۵%

این عدد نشان‌دهنده سهم پرداختی‌های متغیر مانند پورسانت، کمیسیون، پاداش عملکرد و ... از کل حقوق دریافتی فعالان این گروه شغلی، در این منطقه جغرافیایی و این سطح ارشدیت است.

## توزیع حقوق در سال ۱۴۰۳ و ۱۴۰۴



### راهنمای نمودار

بدین ترتیب می‌توانید از حقوق خالص درخواستی افراد مشابه خودتان برای سال ۱۴۰۴ مطلع شوید.

درصدهای نمودار، صدک‌های توزیع حقوق فعالان این گروه شغلی در این منطقه جغرافیایی و این سطح ارشدیت را نشان می‌دهند؛ به عنوان مثال اگر حقوق دریافتی شما در سال گذشته، روی ۷۵٪ باشد یعنی از ۷۵٪ افراد مشابه خودتان حقوق بیشتری دریافت کرده‌اید.

نمودار پایین، نشان‌دهنده حقوق دریافتی خالص افراد در انتهای سال ۱۴۰۳ و نمودار بالا، نشان‌دهنده حقوق درخواستی خالص این افراد برای سال ۱۴۰۴ است. این اعداد، خالص و پس از کسر کسورات بوده و شامل بخش ثابت و متغیر حقوق همه افراد است.

حقوق دریافتی خالص خود در سال ۱۴۰۳ را روی نمودار پایینی پیدا کنید؛ از نقطه مورد نظر به سمت بالا حرکت کنید تا نقطه نظیر آن را روی نمودار بالایی (سال ۱۴۰۴) پیدا کنید.



## فهرست صفحات این گروه شغلی

از لیست زیر سطح ارشدیت و جغرافیای مورد نظر خود را انتخاب کنید و روی آن کلیک کنید.

### تهران

< همه سطوح

### سایر شهرها

< همه سطوح

## مشاغل حوزه فیلم و سینما

نمونه مشاغل: بازیگر | کارگردان | تصویربردار | صدابردار | تدوین گر | گریمور | مجری

میزان رضایت شغلی

۳/۳ از ۵



تعداد شرکت کننده

۲۷۷ نفر



برای دیدن حقوقها روی جغرافیا و سطح ارشدیت خود کلیک کنید.

### توزیع حقوق در سال ۱۴۰۳ و ۱۴۰۴



#### راهنمای نمودار

نمودار پایین، نشان‌دهنده حقوق دریافتی خالص افراد در انتهای سال ۱۴۰۳ و نمودار بالا، نشان‌دهنده حقوق درخواستی خالص این افراد برای سال ۱۴۰۴ است. این اعداد، خالص و پس از کسر کسورات بوده و شامل بخش ثابت و متغیر حقوق همه افراد است. حقوق دریافتی خالص خود در سال ۱۴۰۳ را روی نمودار پایینی پیدا کنید؛ از نقطه مورد نظر به سمت بالا حرکت کنید تا نقطه نظیر آن را روی نمودار بالایی (سال ۱۴۰۴) پیدا کنید.

بدین ترتیب می‌توانید از حقوق خالص درخواستی افراد مشابه خودتان برای سال ۱۴۰۴ مطلع شوید. درصدهای نمودار، صدک‌های توزیع حقوق فعالان این گروه شغلی در این منطقه جغرافیایی و این سطح ارشدیت را نشان می‌دهند؛ به عنوان مثال اگر حقوق دریافتی شما در سال گذشته، روی ۷۵٪ باشد یعنی از ۷۵٪ افراد مشابه خودتان حقوق بیشتری دریافت کرده‌اید.

### حقوق درخواستی سال ۱۴۰۴

۲۴ تا ۳۹ میلیون تومان

حقوق درخواستی نیمی از فعالان این گروه شغلی در این منطقه جغرافیایی و این سطح ارشدیت در بازه فوق است.

### رشد میانه حقوق درخواستی ۱۴۰۴

↑ ۳۰٪

این عدد، میانه افزایش حقوق درخواستی فعالان این گروه شغلی در این منطقه جغرافیایی و این سطح ارشدیت، نسبت به سال گذشته است.

### بخش متغیر حقوق

۶٪

این عدد نشان‌دهنده سهم پرداختی‌های متغیر مانند پورسانت، کمیسیون، پاداش عملکرد و ... از کل حقوق دریافتی فعالان این گروه شغلی، در این منطقه جغرافیایی و این سطح ارشدیت است.



ضریب اطمینان قابل قبول

همه سطوح

سایر شهرها

## حقوق درخواستی سال ۱۴۰۴

۱۵ تا ۳۰ میلیون تومان

حقوق درخواستی نیمی از فعالان این گروه شغلی در این منطقه جغرافیایی و این سطح ارشدیت در بازه فوق است.

## رشد میانه حقوق درخواستی ۱۴۰۴

↑ ۲۰%

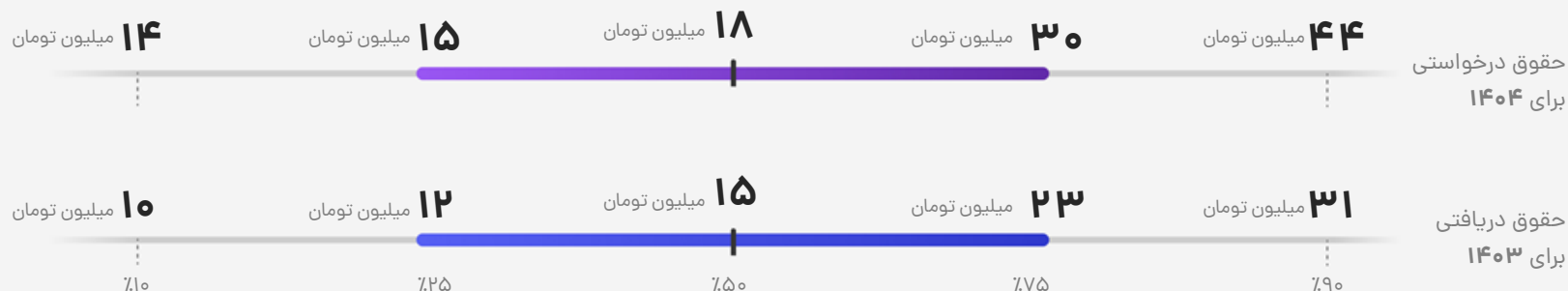
این عدد، میانه افزایش حقوق درخواستی فعالان این گروه شغلی در این منطقه جغرافیایی و این سطح ارشدیت، نسبت به سال گذشته است.

## بخش متغیر حقوق

۶%

این عدد نشان‌دهنده سهم پرداختی‌های متغیر مانند پورسانت، کمیسیون، پاداش عملکرد و ... از کل حقوق دریافتی فعالان این گروه شغلی، در این منطقه جغرافیایی و این سطح ارشدیت است.

## توزیع حقوق در سال ۱۴۰۳ و ۱۴۰۴



### راهنمای نمودار

نمودار پایین، نشان‌دهنده حقوق دریافتی خالص افراد در انتهای سال ۱۴۰۳ و نمودار بالا، نشان‌دهنده حقوق درخواستی خالص این افراد برای سال ۱۴۰۴ است. این اعداد، خالص و پس از کسر کسورات بوده و شامل بخش ثابت و متغیر حقوق همه افراد است. حقوق دریافتی خالص خود در سال ۱۴۰۳ را روی نمودار پایینی پیدا کنید؛ از نقطه مورد نظر به سمت بالا حرکت کنید تا نقطه نظیر آن را روی نمودار بالایی (سال ۱۴۰۴) پیدا کنید.

بدین ترتیب می‌توانید از حقوق خالص درخواستی افراد مشابه خودتان برای سال ۱۴۰۴ مطلع شوید. درصدهای نمودار، صدک‌های توزیع حقوق فعالان این گروه شغلی در این منطقه جغرافیایی و این سطح ارشدیت را نشان می‌دهند؛ به عنوان مثال اگر حقوق دریافتی شما در سال گذشته، روی ۷۵٪ باشد یعنی از ۷۵٪ افراد مشابه خودتان حقوق بیشتری دریافت کرده‌اید.

## فهرست صفحات این گروه شغلی

از لیست زیر سطح ارشدیت و جغرافیای مورد نظر خود را انتخاب کنید و روی آن کلیک کنید.

### تهران

< همه سطوح

### سایر شهرها

< همه سطوح

# معامله‌گر و تحلیل‌گر بازارهای مالی

نمونه مشاغل: معامله‌گر | تحلیل‌گر بازار مالی | Trader

میزان رضایت شغلی

۵ از ۵



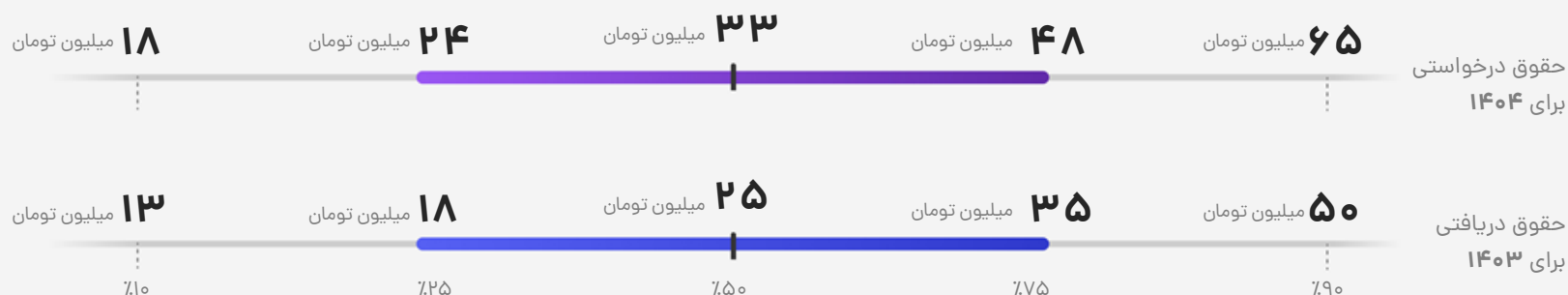
تعداد شرکت کننده

۳۵۳ نفر



برای دیدن حقوق‌ها روی جغرافیا و سطح ارشدیت خود کلیک کنید.

### توزیع حقوق در سال ۱۴۰۳ و ۱۴۰۴



#### راهنمای نمودار

نمودار پایین، نشان‌دهنده حقوق دریافتی خالص افراد در انتهای سال ۱۴۰۳ و نمودار بالا، نشان‌دهنده حقوق درخواستی خالص این افراد برای سال ۱۴۰۴ است. این اعداد، خالص و پس از کسر کسورات بوده و شامل بخش ثابت و متغیر حقوق همه افراد است. حقوق دریافتی خالص خود در سال ۱۴۰۳ را روی نمودار پایینی پیدا کنید؛ از نقطه مورد نظر به سمت بالا حرکت کنید تا نقطه نظیر آن را روی نمودار بالایی (سال ۱۴۰۴) پیدا کنید.

بدین ترتیب می‌توانید از حقوق خالص درخواستی افراد مشابه خودتان برای سال ۱۴۰۴ مطلع شوید. درصدهای نمودار، صدک‌های توزیع حقوق فعالان این گروه شغلی در این منطقه جغرافیایی و این سطح ارشدیت را نشان می‌دهند؛ به عنوان مثال اگر حقوق دریافتی شما در سال گذشته، روی ۷۵٪ باشد یعنی از ۷۵٪ افراد مشابه خودتان حقوق بیشتری دریافت کرده‌اید.

### حقوق درخواستی سال ۱۴۰۴

۲۴ تا ۴۸ میلیون تومان

حقوق درخواستی نیمی از فعالان این گروه شغلی در این منطقه جغرافیایی و این سطح ارشدیت در بازه فوق است.

### رشد میانه حقوق درخواستی ۱۴۰۴

↑ ۳۲٪

این عدد، میانه افزایش حقوق درخواستی فعالان این گروه شغلی در این منطقه جغرافیایی و این سطح ارشدیت، نسبت به سال گذشته است.

### بخش متغیر حقوق

۱۱٪

این عدد نشان‌دهنده سهم پرداختی‌های متغیر مانند پورسانت، کمیسیون، پاداش عملکرد و ... از کل حقوق دریافتی فعالان این گروه شغلی، در این منطقه جغرافیایی و این سطح ارشدیت است.

## حقوق درخواستی سال ۱۴۰۴

۱۷ تا ۴۲ میلیون تومان

حقوق درخواستی نیمی از فعالان این گروه شغلی در این منطقه جغرافیایی و این سطح ارشدیت در بازه فوق است.

## رشد میانه حقوق درخواستی ۱۴۰۴

↑ ۳۰٪

این عدد، میانه افزایش حقوق درخواستی فعالان این گروه شغلی در این منطقه جغرافیایی و این سطح ارشدیت، نسبت به سال گذشته است.

## بخش متغیر حقوق

۷٪

این عدد نشان‌دهنده سهم پرداختی‌های متغیر مانند پورسانت، کمیسیون، پاداش عملکرد و ... از کل حقوق دریافتی فعالان این گروه شغلی، در این منطقه جغرافیایی و این سطح ارشدیت است.

## توزیع حقوق در سال ۱۴۰۳ و ۱۴۰۴



### راهنمای نمودار

نمودار پایین، نشان‌دهنده حقوق دریافتی خالص افراد در انتهای سال ۱۴۰۳ و نمودار بالا، نشان‌دهنده حقوق درخواستی خالص این افراد برای سال ۱۴۰۴ است. این اعداد، خالص و پس از کسر کسورات بوده و شامل بخش ثابت و متغیر حقوق همه افراد است. حقوق دریافتی خالص خود در سال ۱۴۰۳ را روی نمودار پایینی پیدا کنید؛ از نقطه مورد نظر به سمت بالا حرکت کنید تا نقطه نظیر آن را روی نمودار بالایی (سال ۱۴۰۴) پیدا کنید.

بدین ترتیب می‌توانید از حقوق خالص درخواستی افراد مشابه خودتان برای سال ۱۴۰۴ مطلع شوید. درصدهای نمودار، صدک‌های توزیع حقوق فعالان این گروه شغلی در این منطقه جغرافیایی و این سطح ارشدیت را نشان می‌دهند؛ به عنوان مثال اگر حقوق دریافتی شما در سال گذشته، روی ۷۵٪ باشد یعنی از ۷۵٪ افراد مشابه خودتان حقوق بیشتری دریافت کرده‌اید.

## منابع انسانی

نمونه مشاغل: مدیر منابع انسانی | کارشناس منابع انسانی | کارشناس جذب | کارشناس آموزش |  
رئیس کارگزینی | کارشناس حقوق و دستمزد | کارشناس تجربه کارکنان

میزان رضایت شغلی

۵ از ۳



تعداد شرکت کننده

۳۸۲۲ نفر



برای دیدن حقوق‌ها روی جغرافیا و سطح ارشدیت خود کلیک کنید.

## فهرست صفحات این گروه شغلی

از لیست زیر سطح ارشدیت و جغرافیای مورد نظر خود را انتخاب کنید و روی آن کلیک کنید.

### تهران

< کارشناس

< کارشناس ارشد

< مدیر

### شهرهای بزرگ

< کارشناس

< کارشناس ارشد

< مدیر

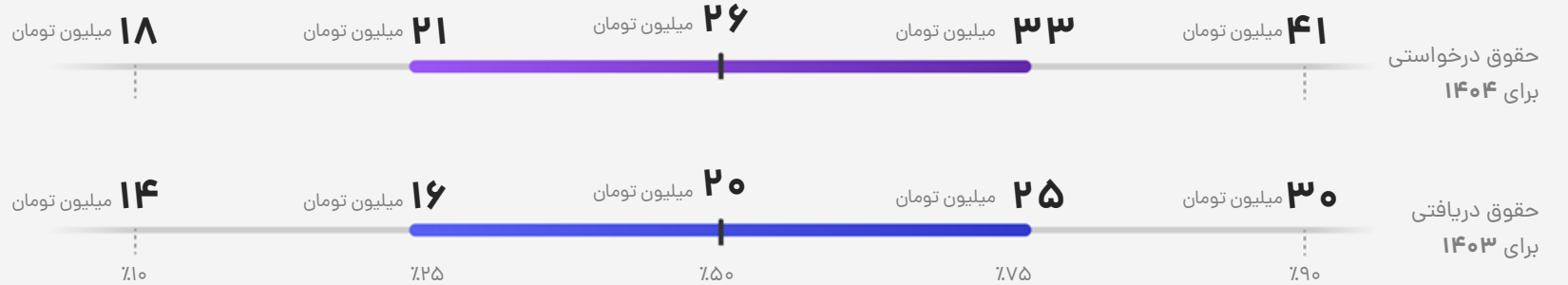
### شهرهای کوچک

< کارشناس

< کارشناس ارشد

< مدیر

### توزیع حقوق در سال ۱۴۰۳ و ۱۴۰۴



#### راهنمای نمودار

نمودار پایین، نشان‌دهنده حقوق دریافتی خالص افراد در انتهای سال ۱۴۰۳ و نمودار بالا، نشان‌دهنده حقوق درخواستی خالص این افراد برای سال ۱۴۰۴ است. این اعداد، خالص و پس از کسر کسورات بوده و شامل بخش ثابت و متغیر حقوق همه افراد است. حقوق دریافتی خالص خود در سال ۱۴۰۳ را روی نمودار پایینی پیدا کنید؛ از نقطه مورد نظر به سمت بالا حرکت کنید تا نقطه نظیر آن را روی نمودار بالایی (سال ۱۴۰۴) پیدا کنید.

بدین ترتیب می‌توانید از حقوق خالص درخواستی افراد مشابه خودتان برای سال ۱۴۰۴ مطلع شوید. درصدهای نمودار، صدک‌های توزیع حقوق فعالان این گروه شغلی در این منطقه جغرافیایی و این سطح ارشدیت را نشان می‌دهند؛ به عنوان مثال اگر حقوق دریافتی شما در سال گذشته، روی ۷۵٪ باشد یعنی از ۷۵٪ افراد مشابه خودتان حقوق بیشتری دریافت کرده‌اید.

### حقوق درخواستی سال ۱۴۰۴

۲۱ تا ۳۳ میلیون تومان

حقوق درخواستی نیمی از فعالان این گروه شغلی در این منطقه جغرافیایی و این سطح ارشدیت در بازه فوق است.

### رشد میانه حقوق درخواستی ۱۴۰۴

↑ ۳۰٪

این عدد، میانه افزایش حقوق درخواستی فعالان این گروه شغلی در این منطقه جغرافیایی و این سطح ارشدیت، نسبت به سال گذشته است.

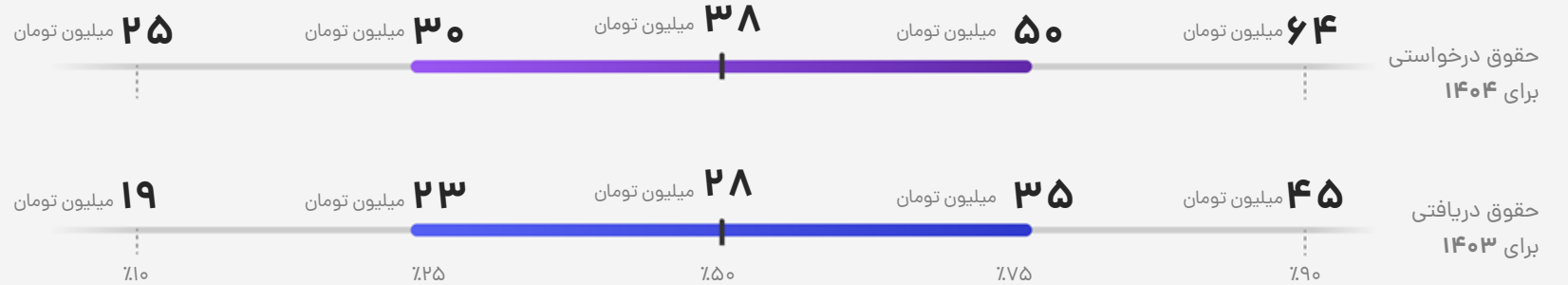
### بخش متغیر حقوق

۵٪

این عدد نشان‌دهنده سهم پرداختی‌های متغیر مانند پورسانت، کمیسیون، پاداش عملکرد و ... از کل حقوق دریافتی فعالان این گروه شغلی، در این منطقه جغرافیایی و این سطح ارشدیت است.



## توزیع حقوق در سال ۱۴۰۳ و ۱۴۰۴



## راهنمای نمودار

نمودار پایین، نشان‌دهنده حقوق دریافتی خالص افراد در انتهای سال ۱۴۰۳ و نمودار بالا، نشان‌دهنده حقوق درخواستی خالص این افراد برای سال ۱۴۰۴ است. این اعداد، خالص و پس از کسر کسورات بوده و شامل بخش ثابت و متغیر حقوق همه افراد است. حقوق دریافتی خالص خود در سال ۱۴۰۳ را روی نمودار پایینی پیدا کنید؛ از نقطه مورد نظر به سمت بالا حرکت کنید تا نقطه نظیر آن را روی نمودار بالایی (سال ۱۴۰۴) پیدا کنید.

بدین ترتیب می‌توانید از حقوق خالص درخواستی افراد مشابه خودتان برای سال ۱۴۰۴ مطلع شوید. درصدهای نمودار، صدک‌های توزیع حقوق فعالان این گروه شغلی در این منطقه جغرافیایی و این سطح ارشدیت را نشان می‌دهند؛ به عنوان مثال اگر حقوق دریافتی شما در سال گذشته، روی ۷۵٪ باشد یعنی از ۷۵٪ افراد مشابه خودتان حقوق بیشتری دریافت کرده‌اید.

## حقوق درخواستی سال ۱۴۰۴

۳۰ تا ۵۰ میلیون تومان

حقوق درخواستی نیمی از فعالان این گروه شغلی در این منطقه جغرافیایی و این سطح ارشدیت در بازه فوق است.

## رشد میانه حقوق درخواستی ۱۴۰۴

↑ ۳۶٪

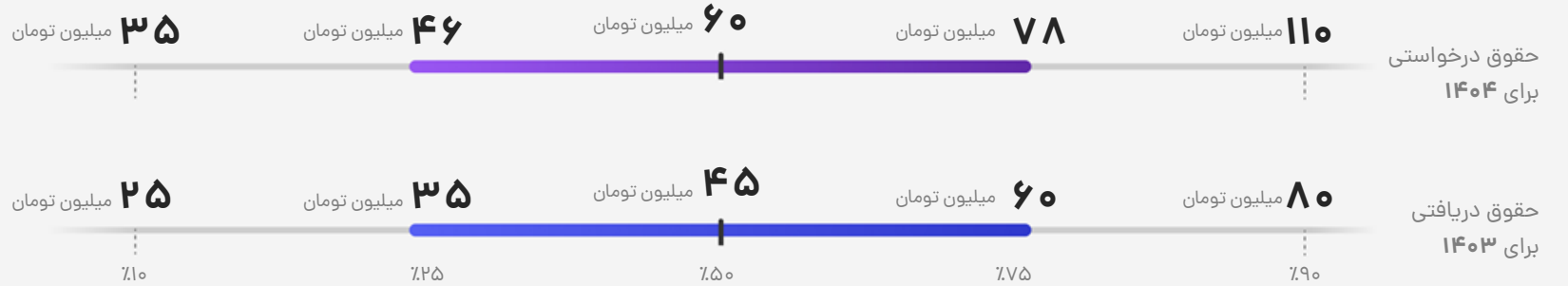
این عدد، میانه افزایش حقوق درخواستی فعالان این گروه شغلی در این منطقه جغرافیایی و این سطح ارشدیت، نسبت به سال گذشته است.

## بخش متغیر حقوق

۸٪

این عدد نشان‌دهنده سهم پرداختی‌های متغیر مانند پورسانت، کمیسیون، پاداش عملکرد و ... از کل حقوق دریافتی فعالان این گروه شغلی، در این منطقه جغرافیایی و این سطح ارشدیت است.

توزیع حقوق در سال ۱۴۰۳ و ۱۴۰۴



راهنمای نمودار

نمودار پایین، نشان‌دهنده حقوق دریافتی خالص افراد در انتهای سال ۱۴۰۳ و نمودار بالا، نشان‌دهنده حقوق درخواستی خالص این افراد برای سال ۱۴۰۴ است. این اعداد، خالص و پس از کسر کسورات بوده و شامل بخش ثابت و متغیر حقوق همه افراد است. حقوق دریافتی خالص خود در سال ۱۴۰۳ را روی نمودار پایینی پیدا کنید؛ از نقطه مورد نظر به سمت بالا حرکت کنید تا نقطه نظیر آن را روی نمودار بالایی (سال ۱۴۰۴) پیدا کنید.

بدین ترتیب می‌توانید از حقوق خالص درخواستی افراد مشابه خودتان برای سال ۱۴۰۴ مطلع شوید. درصدهای نمودار، صدک‌های توزیع حقوق فعالان این گروه شغلی در این منطقه جغرافیایی و این سطح ارشدیت را نشان می‌دهند؛ به عنوان مثال اگر حقوق دریافتی شما در سال گذشته، روی ۷۵٪ باشد یعنی از ۷۵٪ افراد مشابه خودتان حقوق بیشتری دریافت کرده‌اید.

حقوق درخواستی سال ۱۴۰۴

۴۶ تا ۷۸ میلیون تومان

حقوق درخواستی نیمی از فعالان این گروه شغلی در این منطقه جغرافیایی و این سطح ارشدیت در بازه فوق است.

رشد میانه حقوق درخواستی ۱۴۰۴

↑ ۳۳٪

این عدد، میانه افزایش حقوق درخواستی فعالان این گروه شغلی در این منطقه جغرافیایی و این سطح ارشدیت، نسبت به سال گذشته است.

بخش متغیر حقوق

۷٪

این عدد نشان‌دهنده سهم پرداختی‌های متغیر مانند پورسانت، کمیسیون، پاداش عملکرد و ... از کل حقوق دریافتی فعالان این گروه شغلی، در این منطقه جغرافیایی و این سطح ارشدیت است.



## حقوق درخواستی سال ۱۴۰۴

۱۷ تا ۲۹ میلیون تومان

حقوق درخواستی نیمی از فعالان این گروه شغلی در این منطقه جغرافیایی و این سطح ارشدیت در بازه فوق است.

## رشد میانه حقوق درخواستی ۱۴۰۴

↑ ۳۸%

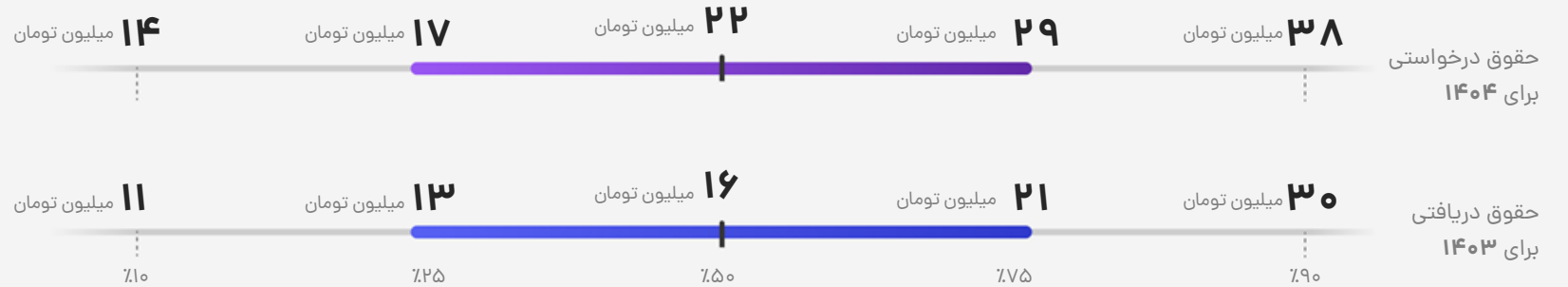
این عدد، میانه افزایش حقوق درخواستی فعالان این گروه شغلی در این منطقه جغرافیایی و این سطح ارشدیت، نسبت به سال گذشته است.

## بخش متغیر حقوق

۶%

این عدد نشان‌دهنده سهم پرداختی‌های متغیر مانند پورسانت، کمیسیون، پاداش عملکرد و ... از کل حقوق دریافتی فعالان این گروه شغلی، در این منطقه جغرافیایی و این سطح ارشدیت است.

## توزیع حقوق در سال ۱۴۰۳ و ۱۴۰۴



## راهنمای نمودار

نمودار پایین، نشان‌دهنده حقوق دریافتی خالص افراد در انتهای سال ۱۴۰۳ و نمودار بالا، نشان‌دهنده حقوق درخواستی خالص این افراد برای سال ۱۴۰۴ است. این اعداد، خالص و پس از کسر کسورات بوده و شامل بخش ثابت و متغیر حقوق همه افراد است. حقوق دریافتی خالص خود در سال ۱۴۰۳ را روی نمودار پایینی پیدا کنید؛ از نقطه مورد نظر به سمت بالا حرکت کنید تا نقطه نظیر آن را روی نمودار بالایی (سال ۱۴۰۴) پیدا کنید.

بدین ترتیب می‌توانید از حقوق خالص درخواستی افراد مشابه خودتان برای سال ۱۴۰۴ مطلع شوید. درصدهای نمودار، صدک‌های توزیع حقوق فعالان این گروه شغلی در این منطقه جغرافیایی و این سطح ارشدیت را نشان می‌دهند؛ به عنوان مثال اگر حقوق دریافتی شما در سال گذشته، روی ۷۵٪ باشد یعنی از ۷۵٪ افراد مشابه خودتان حقوق بیشتری دریافت کرده‌اید.



## حقوق درخواستی سال ۱۴۰۴

۲۱ تا ۳۷ میلیون تومان

حقوق درخواستی نیمی از فعالان این گروه شغلی در این منطقه جغرافیایی و این سطح ارشدیت در بازه فوق است.

## رشد میانه حقوق درخواستی ۱۴۰۴

↑ ۳۸%

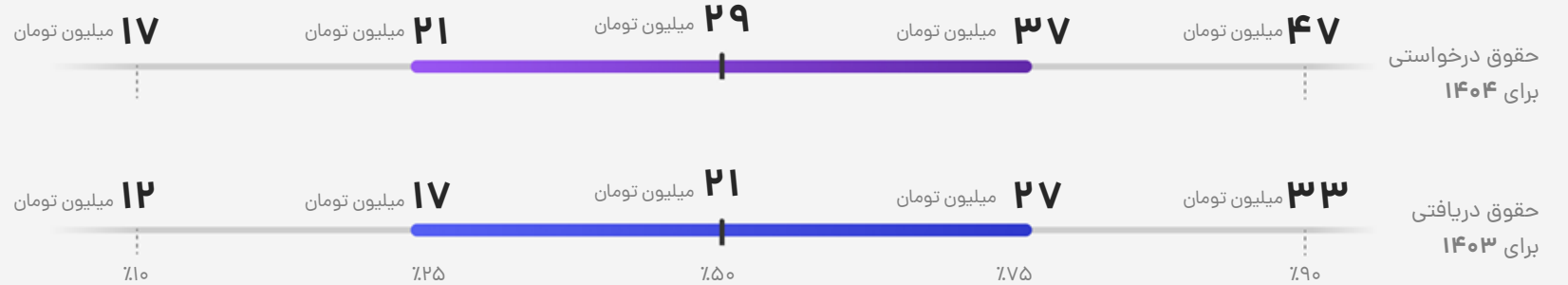
این عدد، میانه افزایش حقوق درخواستی فعالان این گروه شغلی در این منطقه جغرافیایی و این سطح ارشدیت، نسبت به سال گذشته است.

## بخش متغیر حقوق

۸%

این عدد نشان‌دهنده سهم پرداختی‌های متغیر مانند پورسانت، کمیسیون، پاداش عملکرد و ... از کل حقوق دریافتی فعالان این گروه شغلی، در این منطقه جغرافیایی و این سطح ارشدیت است.

## توزیع حقوق در سال ۱۴۰۳ و ۱۴۰۴



## راهنمای نمودار

نمودار پایین، نشان‌دهنده حقوق دریافتی خالص افراد در انتهای سال ۱۴۰۳ و نمودار بالا، نشان‌دهنده حقوق درخواستی خالص این افراد برای سال ۱۴۰۴ است. این اعداد، خالص و پس از کسر کسورات بوده و شامل بخش ثابت و متغیر حقوق همه افراد است. حقوق دریافتی خالص خود در سال ۱۴۰۳ را روی نمودار پایینی پیدا کنید؛ از نقطه مورد نظر به سمت بالا حرکت کنید تا نقطه نظیر آن را روی نمودار بالایی (سال ۱۴۰۴) پیدا کنید.

بدین ترتیب می‌توانید از حقوق خالص درخواستی افراد مشابه خودتان برای سال ۱۴۰۴ مطلع شوید. درصدهای نمودار، صدک‌های توزیع حقوق فعالان این گروه شغلی در این منطقه جغرافیایی و این سطح ارشدیت را نشان می‌دهند؛ به عنوان مثال اگر حقوق دریافتی شما در سال گذشته، روی ۷۵٪ باشد یعنی از ۷۵٪ افراد مشابه خودتان حقوق بیشتری دریافت کرده‌اید.

### حقوق درخواستی سال ۱۴۰۴

۳۱ تا ۵۵ میلیون تومان

حقوق درخواستی نیمی از فعالان این گروه شغلی در این منطقه جغرافیایی و این سطح ارشدیت در بازه فوق است.

### رشد میانه حقوق درخواستی ۱۴۰۴

↑ ۳۲%

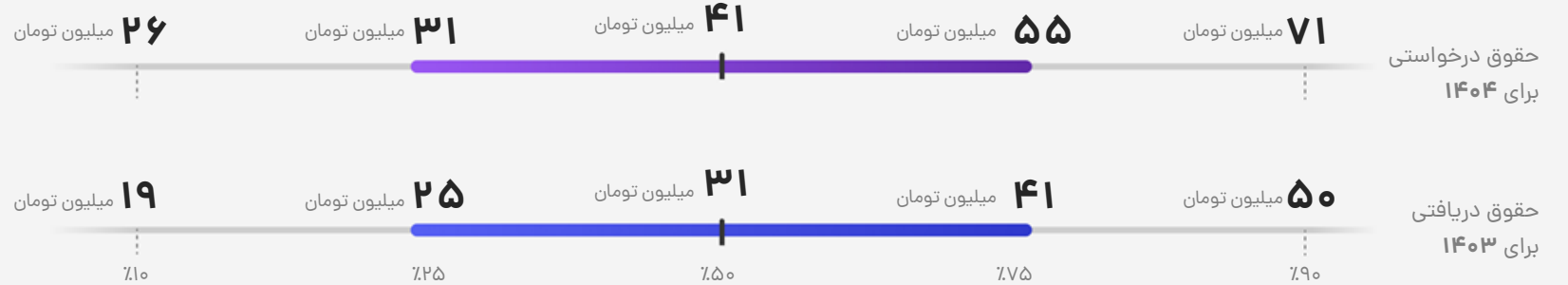
این عدد، میانه افزایش حقوق درخواستی فعالان این گروه شغلی در این منطقه جغرافیایی و این سطح ارشدیت، نسبت به سال گذشته است.

### بخش متغیر حقوق

۸%

این عدد نشان‌دهنده سهم پرداختی‌های متغیر مانند پورسانت، کمیسیون، پاداش عملکرد و ... از کل حقوق دریافتی فعالان این گروه شغلی، در این منطقه جغرافیایی و این سطح ارشدیت است.

### توزیع حقوق در سال ۱۴۰۳ و ۱۴۰۴



#### راهنمای نمودار

بدین ترتیب می‌توانید از حقوق خالص درخواستی افراد مشابه خودتان برای سال ۱۴۰۴ مطلع شوید. درصدهای نمودار، صدک‌های توزیع حقوق فعالان این گروه شغلی در این منطقه جغرافیایی و این سطح ارشدیت را نشان می‌دهند؛ به عنوان مثال اگر حقوق دریافتی شما در سال گذشته، روی ۷۵٪ باشد یعنی از ۷۵٪ افراد مشابه خودتان حقوق بیشتری دریافت کرده‌اید.

نمودار پایین، نشان‌دهنده حقوق دریافتی خالص افراد در انتهای سال ۱۴۰۳ و نمودار بالا، نشان‌دهنده حقوق درخواستی خالص این افراد برای سال ۱۴۰۴ است. این اعداد، خالص و پس از کسر کسورات بوده و شامل بخش ثابت و متغیر حقوق همه افراد است. حقوق دریافتی خالص خود در سال ۱۴۰۳ را روی نمودار پایینی پیدا کنید؛ از نقطه مورد نظر به سمت بالا حرکت کنید تا نقطه نظیر آن را روی نمودار بالایی (سال ۱۴۰۴) پیدا کنید.



## حقوق درخواستی سال ۱۴۰۴

۱۸ تا ۲۹ میلیون تومان

حقوق درخواستی نیمی از فعالان این گروه شغلی در این منطقه جغرافیایی و این سطح ارشدیت در بازه فوق است.

## رشد میانه حقوق درخواستی ۱۴۰۴

↑ ۳۵%

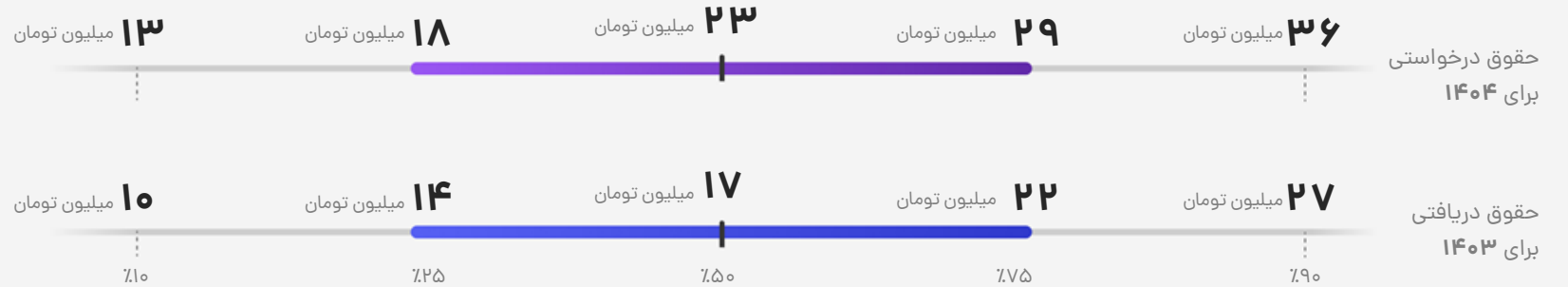
این عدد، میانه افزایش حقوق درخواستی فعالان این گروه شغلی در این منطقه جغرافیایی و این سطح ارشدیت، نسبت به سال گذشته است.

## بخش متغیر حقوق

۵%

این عدد نشان دهنده سهم پرداختی‌های متغیر مانند پورسانت، کمیسیون، پاداش عملکرد و ... از کل حقوق دریافتی فعالان این گروه شغلی، در این منطقه جغرافیایی و این سطح ارشدیت است.

## توزیع حقوق در سال ۱۴۰۳ و ۱۴۰۴



## راهنمای نمودار

نمودار پایین، نشان‌دهنده حقوق دریافتی خالص افراد در انتهای سال ۱۴۰۳ و نمودار بالا، نشان‌دهنده حقوق درخواستی خالص این افراد برای سال ۱۴۰۴ است. این اعداد، خالص و پس از کسر کسورات بوده و شامل بخش ثابت و متغیر حقوق همه افراد است. حقوق دریافتی خالص خود در سال ۱۴۰۳ را روی نمودار پایینی پیدا کنید؛ از نقطه مورد نظر به سمت بالا حرکت کنید تا نقطه نظیر آن را روی نمودار بالایی (سال ۱۴۰۴) پیدا کنید.

بدین ترتیب می‌توانید از حقوق خالص درخواستی افراد مشابه خودتان برای سال ۱۴۰۴ مطلع شوید. درصدهای نمودار، صدک‌های توزیع حقوق فعالان این گروه شغلی در این منطقه جغرافیایی و این سطح ارشدیت را نشان می‌دهند؛ به عنوان مثال اگر حقوق دریافتی شما در سال گذشته، روی ۷۵٪ باشد یعنی از ۷۵٪ افراد مشابه خودتان حقوق بیشتری دریافت کرده‌اید.



### حقوق درخواستی سال ۱۴۰۴

۲۳ تا ۴۰ میلیون تومان

حقوق درخواستی نیمی از فعالان این گروه شغلی در این منطقه جغرافیایی و این سطح ارشدیت در بازه فوق است.

### رشد میانه حقوق درخواستی ۱۴۰۴

↑ ۳۲%

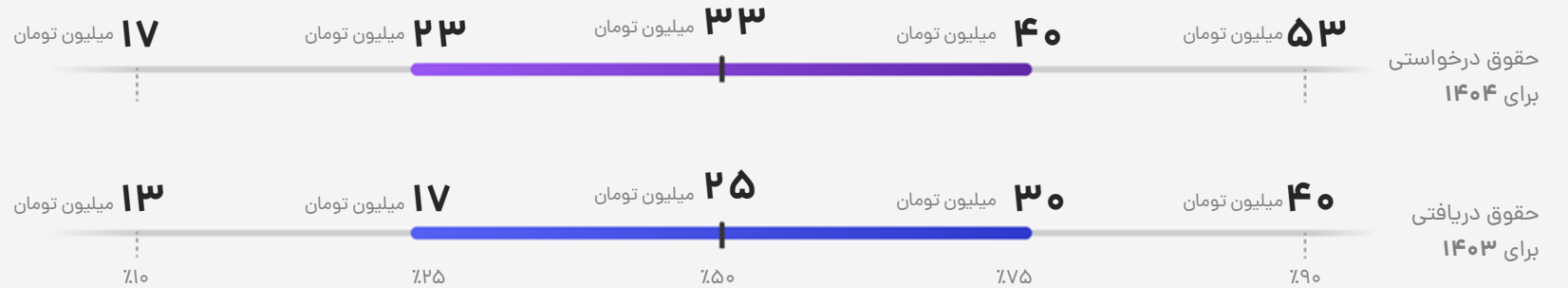
این عدد، میانه افزایش حقوق درخواستی فعالان این گروه شغلی در این منطقه جغرافیایی و این سطح ارشدیت، نسبت به سال گذشته است.

### بخش متغیر حقوق

۷%

این عدد نشان‌دهنده سهم پرداختی‌های متغیر مانند پورسانت، کمیسیون، پاداش عملکرد و ... از کل حقوق دریافتی فعالان این گروه شغلی، در این منطقه جغرافیایی و این سطح ارشدیت است.

### توزیع حقوق در سال ۱۴۰۳ و ۱۴۰۴



#### راهنمای نمودار

بدین ترتیب می‌توانید از حقوق خالص درخواستی افراد مشابه خودتان برای سال ۱۴۰۴ مطلع شوید. درصدهای نمودار، صدک‌های توزیع حقوق فعالان این گروه شغلی در این منطقه جغرافیایی و این سطح ارشدیت را نشان می‌دهند؛ به عنوان مثال اگر حقوق دریافتی شما در سال گذشته، روی ۷۵٪ باشد یعنی از ۷۵٪ افراد مشابه خودتان حقوق بیشتری دریافت کرده‌اید.

نمودار پایین، نشان‌دهنده حقوق دریافتی خالص افراد در انتهای سال ۱۴۰۳ و نمودار بالا، نشان‌دهنده حقوق درخواستی خالص این افراد برای سال ۱۴۰۴ است. این اعداد، خالص و پس از کسر کسورات بوده و شامل بخش ثابت و متغیر حقوق همه افراد است. حقوق دریافتی خالص خود در سال ۱۴۰۳ را روی نمودار پایینی پیدا کنید؛ از نقطه مورد نظر به سمت بالا حرکت کنید تا نقطه نظیر آن را روی نمودار بالایی (سال ۱۴۰۴) پیدا کنید.



## حقوق درخواستی سال ۱۴۰۴

۳۳ تا ۵۴ میلیون تومان

حقوق درخواستی نیمی از فعالان این گروه شغلی در این منطقه جغرافیایی و این سطح ارشدیت در بازه فوق است.

## رشد میانه حقوق درخواستی ۱۴۰۴

↑ ۳۵%

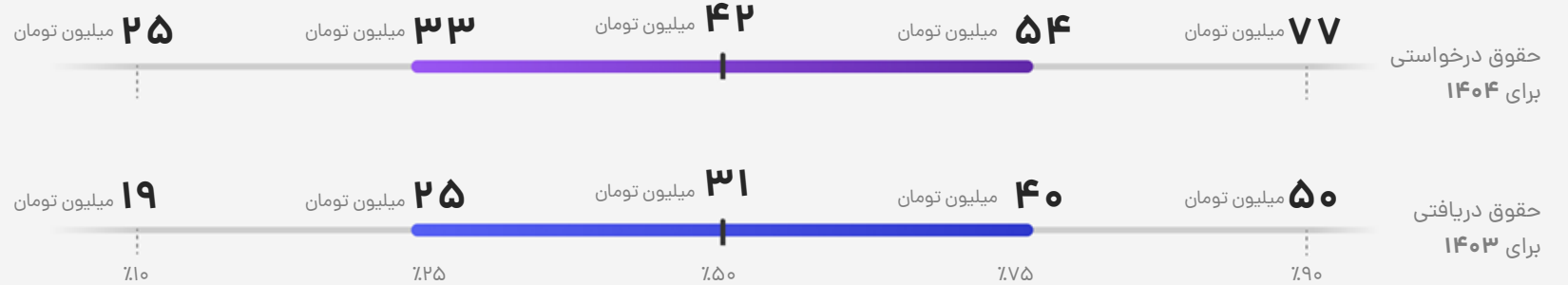
این عدد، میانه افزایش حقوق درخواستی فعالان این گروه شغلی در این منطقه جغرافیایی و این سطح ارشدیت، نسبت به سال گذشته است.

## بخش متغیر حقوق

۶%

این عدد نشان‌دهنده سهم پرداختی‌های متغیر مانند پورسانت، کمیسیون، پاداش عملکرد و ... از کل حقوق دریافتی فعالان این گروه شغلی، در این منطقه جغرافیایی و این سطح ارشدیت است.

## توزیع حقوق در سال ۱۴۰۳ و ۱۴۰۴



## راهنمای نمودار

نمودار پایین، نشان‌دهنده حقوق دریافتی خالص افراد در انتهای سال ۱۴۰۳ و نمودار بالا، نشان‌دهنده حقوق درخواستی خالص این افراد برای سال ۱۴۰۴ است. این اعداد، خالص و پس از کسر کسورات بوده و شامل بخش ثابت و متغیر حقوق همه افراد است. حقوق دریافتی خالص خود در سال ۱۴۰۳ را روی نمودار پایینی پیدا کنید؛ از نقطه مورد نظر به سمت بالا حرکت کنید تا نقطه نظیر آن را روی نمودار بالایی (سال ۱۴۰۴) پیدا کنید.

بدین ترتیب می‌توانید از حقوق خالص درخواستی افراد مشابه خودتان برای سال ۱۴۰۴ مطلع شوید. درصدهای نمودار، صدک‌های توزیع حقوق فعالان این گروه شغلی در این منطقه جغرافیایی و این سطح ارشدیت را نشان می‌دهند؛ به عنوان مثال اگر حقوق دریافتی شما در سال گذشته، روی ۷۵٪ باشد یعنی از ۷۵٪ افراد مشابه خودتان حقوق بیشتری دریافت کرده‌اید.



## مهندسی انرژی / مهندسی هسته‌ای

### فهرست صفحات این گروه شغلی

از لیست زیر سطح ارشدیت و جغرافیای مورد نظر خود را انتخاب کنید و روی آن کلیک کنید.

سراسر کشور



همه سطوح

میزان رضایت شغلی

۵ از ۳



تعداد شرکت کننده

۸۴ نفر



برای دیدن حقوق‌ها روی جغرافیا و سطح ارشدیت خود کلیک کنید.



## حقوق درخواستی سال ۱۴۰۴

۲۳ تا ۵۴ میلیون تومان

حقوق درخواستی نیمی از فعالان این گروه شغلی در این منطقه جغرافیایی و این سطح ارشدیت در بازه فوق است.

## رشد میانه حقوق درخواستی ۱۴۰۴

↑ ۳۲%

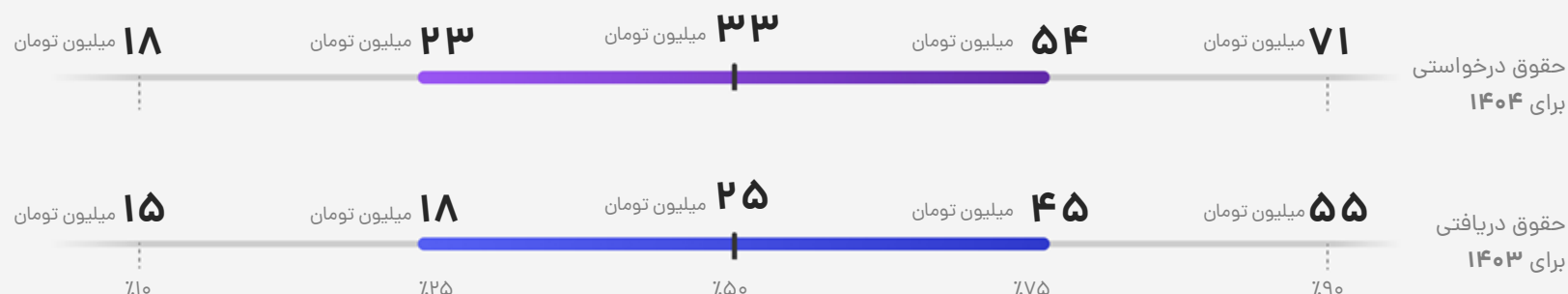
این عدد، میانه افزایش حقوق درخواستی فعالان این گروه شغلی در این منطقه جغرافیایی و این سطح ارشدیت، نسبت به سال گذشته است.

## بخش متغیر حقوق

۵%

این عدد نشان‌دهنده سهم پرداختی‌های متغیر مانند پورسانت، کمیسیون، پاداش عملکرد و ... از کل حقوق دریافتی فعالان این گروه شغلی، در این منطقه جغرافیایی و این سطح ارشدیت است.

## توزیع حقوق در سال ۱۴۰۳ و ۱۴۰۴



### راهنمای نمودار

نمودار پایین، نشان‌دهنده حقوق دریافتی خالص افراد در انتهای سال ۱۴۰۳ و نمودار بالا، نشان‌دهنده حقوق درخواستی خالص این افراد برای سال ۱۴۰۴ است. این اعداد، خالص و پس از کسر کسورات بوده و شامل بخش ثابت و متغیر حقوق همه افراد است. حقوق دریافتی خالص خود در سال ۱۴۰۳ را روی نمودار پایینی پیدا کنید؛ از نقطه مورد نظر به سمت بالا حرکت کنید تا نقطه نظیر آن را روی نمودار بالایی (سال ۱۴۰۴) پیدا کنید.

بدین ترتیب می‌توانید از حقوق خالص درخواستی افراد مشابه خودتان برای سال ۱۴۰۴ مطلع شوید. درصدهای نمودار، صدک‌های توزیع حقوق فعالان این گروه شغلی در این منطقه جغرافیایی و این سطح ارشدیت را نشان می‌دهند؛ به عنوان مثال اگر حقوق دریافتی شما در سال گذشته، روی ۷۵٪ باشد یعنی از ۷۵٪ افراد مشابه خودتان حقوق بیشتری دریافت کرده‌اید.

## مهندسی برق

نمونه مشاغل: مهندس برق | مهندس مخابرات | مهندس الکترونیک | کارشناس ابزار دقیق | طراح مدارهای الکترونیکی

میزان رضایت شغلی

۳/۳ از ۵



تعداد شرکت کننده

۴۲۵۴ نفر



برای دیدن حقوق‌ها روی جغرافیا و سطح ارشدیت خود کلیک کنید.

## فهرست صفحات این گروه شغلی

از لیست زیر سطح ارشدیت و جغرافیای مورد نظر خود را انتخاب کنید و روی آن کلیک کنید.

### تهران

< کارشناس

< کارشناس ارشد

< مدیر

### شهرهای بزرگ

< کارشناس

< کارشناس ارشد

< مدیر

### شهرهای کوچک

< کارشناس

< کارشناس ارشد

< مدیر

## توزیع حقوق در سال ۱۴۰۳ و ۱۴۰۴



### راهنمای نمودار

نمودار پایین، نشان‌دهنده حقوق دریافتی خالص افراد در انتهای سال ۱۴۰۳ و نمودار بالا، نشان‌دهنده حقوق درخواستی خالص این افراد برای سال ۱۴۰۴ است. این اعداد، خالص و پس از کسر کسورات بوده و شامل بخش ثابت و متغیر حقوق همه افراد است. حقوق دریافتی خالص خود در سال ۱۴۰۳ را روی نمودار پایینی پیدا کنید؛ از نقطه مورد نظر به سمت بالا حرکت کنید تا نقطه نظیر آن را روی نمودار بالایی (سال ۱۴۰۴) پیدا کنید.

بدین ترتیب می‌توانید از حقوق خالص درخواستی افراد مشابه خودتان برای سال ۱۴۰۴ مطلع شوید. درصدهای نمودار، صدک‌های توزیع حقوق فعالان این گروه شغلی در این منطقه جغرافیایی و این سطح ارشدیت را نشان می‌دهند؛ به عنوان مثال اگر حقوق دریافتی شما در سال گذشته، روی ۷۵٪ باشد یعنی از ۷۵٪ افراد مشابه خودتان حقوق بیشتری دریافت کرده‌اید.

## حقوق درخواستی سال ۱۴۰۴

۲۵ تا ۴۲ میلیون تومان

حقوق درخواستی نیمی از فعالان این گروه شغلی در این منطقه جغرافیایی و این سطح ارشدیت در بازه فوق است.

## رشد میانه حقوق درخواستی ۱۴۰۴

↑ ۳۲٪

این عدد، میانه افزایش حقوق درخواستی فعالان این گروه شغلی در این منطقه جغرافیایی و این سطح ارشدیت، نسبت به سال گذشته است.

## بخش متغیر حقوق

۷٪

این عدد نشان‌دهنده سهم پرداختی‌های متغیر مانند پورسانت، کمیسیون، پاداش عملکرد و ... از کل حقوق دریافتی فعالان این گروه شغلی، در این منطقه جغرافیایی و این سطح ارشدیت است.

### توزیع حقوق در سال ۱۴۰۳ و ۱۴۰۴



### حقوق درخواستی سال ۱۴۰۴

۳۶ تا ۶۰ میلیون تومان

حقوق درخواستی نیمی از فعالان این گروه شغلی در این منطقه جغرافیایی و این سطح ارشدیت در بازه فوق است.

### رشد میانه حقوق درخواستی ۱۴۰۴

↑ ۳۷٪

این عدد، میانه افزایش حقوق درخواستی فعالان این گروه شغلی در این منطقه جغرافیایی و این سطح ارشدیت، نسبت به سال گذشته است.

### بخش متغیر حقوق

۹٪

این عدد نشان دهنده سهم پرداختی‌های متغیر مانند پورسانت، کمیسیون، پاداش عملکرد و ... از کل حقوق دریافتی فعالان این گروه شغلی، در این منطقه جغرافیایی و این سطح ارشدیت است.

#### راهنمای نمودار

نمودار پایین، نشان‌دهنده حقوق دریافتی خالص افراد در انتهای سال ۱۴۰۳ و نمودار بالا، نشان‌دهنده حقوق درخواستی خالص این افراد برای سال ۱۴۰۴ است. این اعداد، خالص و پس از کسر کسورات بوده و شامل بخش ثابت و متغیر حقوق همه افراد است. حقوق دریافتی خالص خود در سال ۱۴۰۳ را روی نمودار پایینی پیدا کنید؛ از نقطه مورد نظر به سمت بالا حرکت کنید تا نقطه نظیر آن را روی نمودار بالایی (سال ۱۴۰۴) پیدا کنید.

بدین ترتیب می‌توانید از حقوق خالص درخواستی افراد مشابه خودتان برای سال ۱۴۰۴ مطلع شوید. درصدهای نمودار، صدک‌های توزیع حقوق فعالان این گروه شغلی در این منطقه جغرافیایی و این سطح ارشدیت را نشان می‌دهند؛ به عنوان مثال اگر حقوق دریافتی شما در سال گذشته، روی ۷۵٪ باشد یعنی از ۷۵٪ افراد مشابه خودتان حقوق بیشتری دریافت کرده‌اید.

### توزیع حقوق در سال ۱۴۰۳ و ۱۴۰۴



#### راهنمای نمودار

نمودار پایین، نشان‌دهنده حقوق دریافتی خالص افراد در انتهای سال ۱۴۰۳ و نمودار بالا، نشان‌دهنده حقوق درخواستی خالص این افراد برای سال ۱۴۰۴ است. این اعداد، خالص و پس از کسر کسورات بوده و شامل بخش ثابت و متغیر حقوق همه افراد است. حقوق دریافتی خالص خود در سال ۱۴۰۳ را روی نمودار پایینی پیدا کنید؛ از نقطه مورد نظر به سمت بالا حرکت کنید تا نقطه نظیر آن را روی نمودار بالایی (سال ۱۴۰۴) پیدا کنید.

بدین ترتیب می‌توانید از حقوق خالص درخواستی افراد مشابه خودتان برای سال ۱۴۰۴ مطلع شوید. درصدهای نمودار، صدک‌های توزیع حقوق فعالان این گروه شغلی در این منطقه جغرافیایی و این سطح ارشدیت را نشان می‌دهند؛ به عنوان مثال اگر حقوق دریافتی شما در سال گذشته، روی ۷۵٪ باشد یعنی از ۷۵٪ افراد مشابه خودتان حقوق بیشتری دریافت کرده‌اید.

### حقوق درخواستی سال ۱۴۰۴

۴۵ تا ۸۱ میلیون تومان

حقوق درخواستی نیمی از فعالان این گروه شغلی در این منطقه جغرافیایی و این سطح ارشدیت در بازه فوق است.

### رشد میانه حقوق درخواستی ۱۴۰۴

↑ ۴۸٪

این عدد، میانه افزایش حقوق درخواستی فعالان این گروه شغلی در این منطقه جغرافیایی و این سطح ارشدیت، نسبت به سال گذشته است.

### بخش متغیر حقوق

۸٪

این عدد نشان‌دهنده سهم پرداختی‌های متغیر مانند پورسانت، کمیسیون، پاداش عملکرد و ... از کل حقوق دریافتی فعالان این گروه شغلی، در این منطقه جغرافیایی و این سطح ارشدیت است.



### حقوق درخواستی سال ۱۴۰۴

۲۱ تا ۳۸ میلیون تومان

حقوق درخواستی نیمی از فعالان این گروه شغلی در این منطقه جغرافیایی و این سطح ارشدیت در بازه فوق است.

### رشد میانه حقوق درخواستی ۱۴۰۴

↑ ۳۵%

این عدد، میانه افزایش حقوق درخواستی فعالان این گروه شغلی در این منطقه جغرافیایی و این سطح ارشدیت، نسبت به سال گذشته است.

### بخش متغیر حقوق

۹%

این عدد نشان دهنده سهم پرداختی‌های متغیر مانند پورسانت، کمیسیون، پاداش عملکرد و ... از کل حقوق دریافتی فعالان این گروه شغلی، در این منطقه جغرافیایی و این سطح ارشدیت است.

### توزیع حقوق در سال ۱۴۰۳ و ۱۴۰۴



#### راهنمای نمودار

نمودار پایین، نشان‌دهنده حقوق دریافتی خالص افراد در انتهای سال ۱۴۰۳ و نمودار بالا، نشان‌دهنده حقوق درخواستی خالص این افراد برای سال ۱۴۰۴ است. این اعداد، خالص و پس از کسر کسورات بوده و شامل بخش ثابت و متغیر حقوق همه افراد است. حقوق دریافتی خالص خود در سال ۱۴۰۳ را روی نمودار پایینی پیدا کنید؛ از نقطه مورد نظر به سمت بالا حرکت کنید تا نقطه نظیر آن را روی نمودار بالایی (سال ۱۴۰۴) پیدا کنید.

بدین ترتیب می‌توانید از حقوق خالص درخواستی افراد مشابه خودتان برای سال ۱۴۰۴ مطلع شوید. درصدهای نمودار، صدک‌های توزیع حقوق فعالان این گروه شغلی در این منطقه جغرافیایی و این سطح ارشدیت را نشان می‌دهند؛ به عنوان مثال اگر حقوق دریافتی شما در سال گذشته، روی ۷۵٪ باشد یعنی از ۷۵٪ افراد مشابه خودتان حقوق بیشتری دریافت کرده‌اید.

## توزیع حقوق در سال ۱۴۰۳ و ۱۴۰۴



### راهنمای نمودار

نمودار پایین، نشان‌دهنده حقوق دریافتی خالص افراد در انتهای سال ۱۴۰۳ و نمودار بالا، نشان‌دهنده حقوق درخواستی خالص این افراد برای سال ۱۴۰۴ است. این اعداد، خالص و پس از کسر کسورات بوده و شامل بخش ثابت و متغیر حقوق همه افراد است. حقوق دریافتی خالص خود در سال ۱۴۰۳ را روی نمودار پایینی پیدا کنید؛ از نقطه مورد نظر به سمت بالا حرکت کنید تا نقطه نظیر آن را روی نمودار بالایی (سال ۱۴۰۴) پیدا کنید.

بدین ترتیب می‌توانید از حقوق خالص درخواستی افراد مشابه خودتان برای سال ۱۴۰۴ مطلع شوید. درصدهای نمودار، صدک‌های توزیع حقوق فعالان این گروه شغلی در این منطقه جغرافیایی و این سطح ارشدیت را نشان می‌دهند؛ به عنوان مثال اگر حقوق دریافتی شما در سال گذشته، روی ۷۵٪ باشد یعنی از ۷۵٪ افراد مشابه خودتان حقوق بیشتری دریافت کرده‌اید.

## حقوق درخواستی سال ۱۴۰۴

۲۲ تا ۴۶ میلیون تومان

حقوق درخواستی نیمی از فعالان این گروه شغلی در این منطقه جغرافیایی و این سطح ارشدیت در بازه فوق است.

## رشد میانه حقوق درخواستی ۱۴۰۴

↑ ۲۹٪

این عدد، میانه افزایش حقوق درخواستی فعالان این گروه شغلی در این منطقه جغرافیایی و این سطح ارشدیت، نسبت به سال گذشته است.

## بخش متغیر حقوق

۹٪

این عدد نشان‌دهنده سهم پرداختی‌های متغیر مانند پورسانت، کمیسیون، پاداش عملکرد و ... از کل حقوق دریافتی فعالان این گروه شغلی، در این منطقه جغرافیایی و این سطح ارشدیت است.





### حقوق درخواستی سال ۱۴۰۴

۴۰ تا ۵۴ میلیون تومان

حقوق درخواستی نیمی از فعالان این گروه شغلی در این منطقه جغرافیایی و این سطح ارشدیت در بازه فوق است.

### رشد میانه حقوق درخواستی ۱۴۰۴

↑ ۳۵%

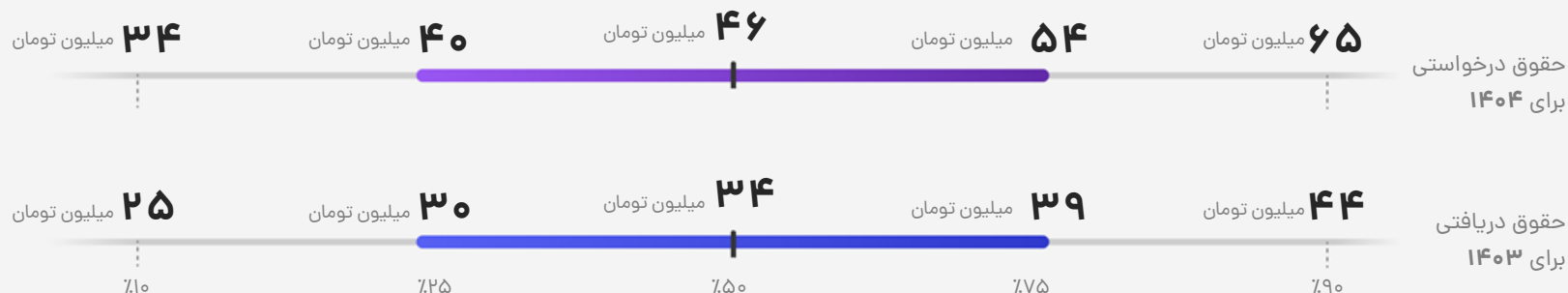
این عدد، میانه افزایش حقوق درخواستی فعالان این گروه شغلی در این منطقه جغرافیایی و این سطح ارشدیت، نسبت به سال گذشته است.

### بخش متغیر حقوق

۵%

این عدد نشان‌دهنده سهم پرداختی‌های متغیر مانند پورسانت، کمیسیون، پاداش عملکرد و ... از کل حقوق دریافتی فعالان این گروه شغلی، در این منطقه جغرافیایی و این سطح ارشدیت است.

### توزیع حقوق در سال ۱۴۰۳ و ۱۴۰۴



#### راهنمای نمودار

نمودار پایین، نشان‌دهنده حقوق دریافتی خالص افراد در انتهای سال ۱۴۰۳ و نمودار بالا، نشان‌دهنده حقوق درخواستی خالص این افراد برای سال ۱۴۰۴ است. این اعداد، خالص و پس از کسر کسورات بوده و شامل بخش ثابت و متغیر حقوق همه افراد است. حقوق دریافتی خالص خود در سال ۱۴۰۳ را روی نمودار پایینی پیدا کنید؛ از نقطه مورد نظر به سمت بالا حرکت کنید تا نقطه نظیر آن را روی نمودار بالایی (سال ۱۴۰۴) پیدا کنید.

بدین ترتیب می‌توانید از حقوق خالص درخواستی افراد مشابه خودتان برای سال ۱۴۰۴ مطلع شوید. درصدهای نمودار، صدک‌های توزیع حقوق فعالان این گروه شغلی در این منطقه جغرافیایی و این سطح ارشدیت را نشان می‌دهند؛ به عنوان مثال اگر حقوق دریافتی شما در سال گذشته، روی ۷۵٪ باشد یعنی از ۷۵٪ افراد مشابه خودتان حقوق بیشتری دریافت کرده‌اید.



### حقوق درخواستی سال ۱۴۰۴

۲۳ تا ۴۳ میلیون تومان

حقوق درخواستی نیمی از فعالان این گروه شغلی در این منطقه جغرافیایی و این سطح ارشدیت در بازه فوق است.

### رشد میانه حقوق درخواستی ۱۴۰۴

↑ ۲۹%

این عدد، میانه افزایش حقوق درخواستی فعالان این گروه شغلی در این منطقه جغرافیایی و این سطح ارشدیت، نسبت به سال گذشته است.

### بخش متغیر حقوق

۸%

این عدد نشان دهنده سهم پرداختی‌های متغیر مانند پورسانت، کمیسیون، پاداش عملکرد و ... از کل حقوق دریافتی فعالان این گروه شغلی، در این منطقه جغرافیایی و این سطح ارشدیت است.

### توزیع حقوق در سال ۱۴۰۳ و ۱۴۰۴



#### راهنمای نمودار

نمودار پایین، نشان‌دهنده حقوق دریافتی خالص افراد در انتهای سال ۱۴۰۳ و نمودار بالا، نشان‌دهنده حقوق درخواستی خالص این افراد برای سال ۱۴۰۴ است. این اعداد، خالص و پس از کسر کسورات بوده و شامل بخش ثابت و متغیر حقوق همه افراد است. حقوق دریافتی خالص خود در سال ۱۴۰۳ را روی نمودار پایینی پیدا کنید؛ از نقطه مورد نظر به سمت بالا حرکت کنید تا نقطه نظیر آن را روی نمودار بالایی (سال ۱۴۰۴) پیدا کنید.

بدین ترتیب می‌توانید از حقوق خالص درخواستی افراد مشابه خودتان برای سال ۱۴۰۴ مطلع شوید. درصدهای نمودار، صدک‌های توزیع حقوق فعالان این گروه شغلی در این منطقه جغرافیایی و این سطح ارشدیت را نشان می‌دهند؛ به عنوان مثال اگر حقوق دریافتی شما در سال گذشته، روی ۷۵٪ باشد یعنی از ۷۵٪ افراد مشابه خودتان حقوق بیشتری دریافت کرده‌اید.



### حقوق درخواستی سال ۱۴۰۴

۲۹ تا ۵۹ میلیون تومان

حقوق درخواستی نیمی از فعالان این گروه شغلی در این منطقه جغرافیایی و این سطح ارشدیت در بازه فوق است.

### رشد میانه حقوق درخواستی ۱۴۰۴

↑ ۳۷%

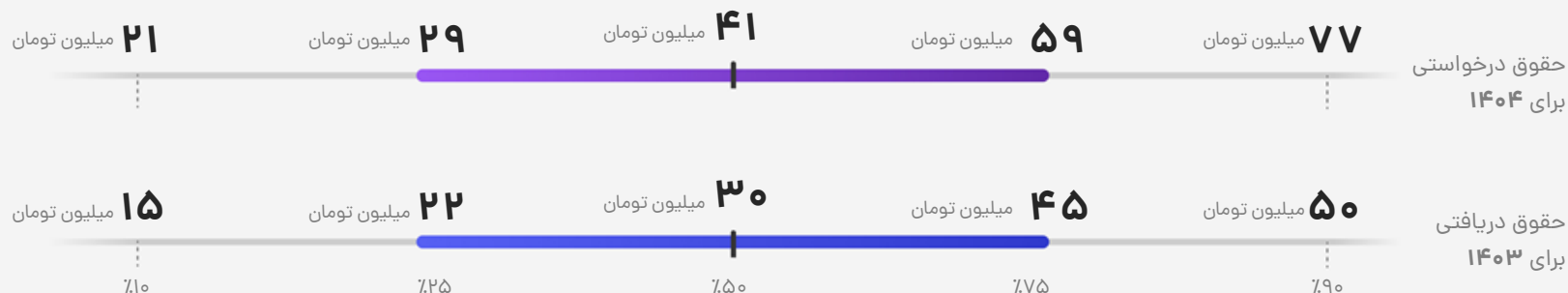
این عدد، میانه افزایش حقوق درخواستی فعالان این گروه شغلی در این منطقه جغرافیایی و این سطح ارشدیت، نسبت به سال گذشته است.

### بخش متغیر حقوق

۶%

این عدد نشان‌دهنده سهم پرداختی‌های متغیر مانند پورسانت، کمیسیون، پاداش عملکرد و ... از کل حقوق دریافتی فعالان این گروه شغلی، در این منطقه جغرافیایی و این سطح ارشدیت است.

### توزیع حقوق در سال ۱۴۰۳ و ۱۴۰۴



#### راهنمای نمودار

نمودار پایین، نشان‌دهنده حقوق دریافتی خالص افراد در انتهای سال ۱۴۰۳ و نمودار بالا، نشان‌دهنده حقوق درخواستی خالص این افراد برای سال ۱۴۰۴ است. این اعداد، خالص و پس از کسر کسورات بوده و شامل بخش ثابت و متغیر حقوق همه افراد است. حقوق دریافتی خالص خود در سال ۱۴۰۳ را روی نمودار پایینی پیدا کنید؛ از نقطه مورد نظر به سمت بالا حرکت کنید تا نقطه نظیر آن را روی نمودار بالایی (سال ۱۴۰۴) پیدا کنید.

بدین ترتیب می‌توانید از حقوق خالص درخواستی افراد مشابه خودتان برای سال ۱۴۰۴ مطلع شوید. درصدهای نمودار، صدک‌های توزیع حقوق فعالان این گروه شغلی در این منطقه جغرافیایی و این سطح ارشدیت را نشان می‌دهند؛ به عنوان مثال اگر حقوق دریافتی شما در سال گذشته، روی ۷۵٪ باشد یعنی از ۷۵٪ افراد مشابه خودتان حقوق بیشتری دریافت کرده‌اید.



### حقوق درخواستی سال ۱۴۰۴

۳۴ تا ۶۶ میلیون تومان

حقوق درخواستی نیمی از فعالان این گروه شغلی در این منطقه جغرافیایی و این سطح ارشدیت در بازه فوق است.

### رشد میانه حقوق درخواستی ۱۴۰۴

↑ ۳۹%

این عدد، میانه افزایش حقوق درخواستی فعالان این گروه شغلی در این منطقه جغرافیایی و این سطح ارشدیت، نسبت به سال گذشته است.

### بخش متغیر حقوق

۷%

این عدد نشان‌دهنده سهم پرداختی‌های متغیر مانند پورسانت، کمیسیون، پاداش عملکرد و ... از کل حقوق دریافتی فعالان این گروه شغلی، در این منطقه جغرافیایی و این سطح ارشدیت است.

### توزیع حقوق در سال ۱۴۰۳ و ۱۴۰۴



#### راهنمای نمودار

نمودار پایین، نشان‌دهنده حقوق دریافتی خالص افراد در انتهای سال ۱۴۰۳ و نمودار بالا، نشان‌دهنده حقوق درخواستی خالص این افراد برای سال ۱۴۰۴ است. این اعداد، خالص و پس از کسر کسورات بوده و شامل بخش ثابت و متغیر حقوق همه افراد است. حقوق دریافتی خالص خود در سال ۱۴۰۳ را روی نمودار پایینی پیدا کنید؛ از نقطه مورد نظر به سمت بالا حرکت کنید تا نقطه نظیر آن را روی نمودار بالایی (سال ۱۴۰۴) پیدا کنید.

بدین ترتیب می‌توانید از حقوق خالص درخواستی افراد مشابه خودتان برای سال ۱۴۰۴ مطلع شوید. درصدهای نمودار، صدک‌های توزیع حقوق فعالان این گروه شغلی در این منطقه جغرافیایی و این سطح ارشدیت را نشان می‌دهند؛ به عنوان مثال اگر حقوق دریافتی شما در سال گذشته، روی ۷۵٪ باشد یعنی از ۷۵٪ افراد مشابه خودتان حقوق بیشتری دریافت کرده‌اید.

# مهندسی پزشکی

## فهرست صفحات این گروه شغلی

از لیست زیر سطح ارشدیت و جغرافیای مورد نظر خود را انتخاب کنید و روی آن کلیک کنید.

### تهران

< کارشناس

< کارشناس ارشد

< مدیر

### شهرهای بزرگ

< کارشناس

### شهرهای کوچک

< کارشناس

### شهرهای بزرگ و کوچک

< کارشناس ارشد و مدیر

میزان رضایت شغلی

۳ از ۵



تعداد شرکت کننده

۴۰۹ نفر



برای دیدن حقوق‌ها روی جغرافیا و سطح ارشدیت خود کلیک کنید.

### توزیع حقوق در سال ۱۴۰۳ و ۱۴۰۴



### حقوق درخواستی سال ۱۴۰۴

۱۷ تا ۳۳ میلیون تومان

حقوق درخواستی نیمی از فعالان این گروه شغلی در این منطقه جغرافیایی و این سطح ارشدیت در بازه فوق است.

### رشد میانه حقوق درخواستی ۱۴۰۴

↑ ۲۹%

این عدد، میانه افزایش حقوق درخواستی فعالان این گروه شغلی در این منطقه جغرافیایی و این سطح ارشدیت، نسبت به سال گذشته است.

### بخش متغیر حقوق

۱۵%

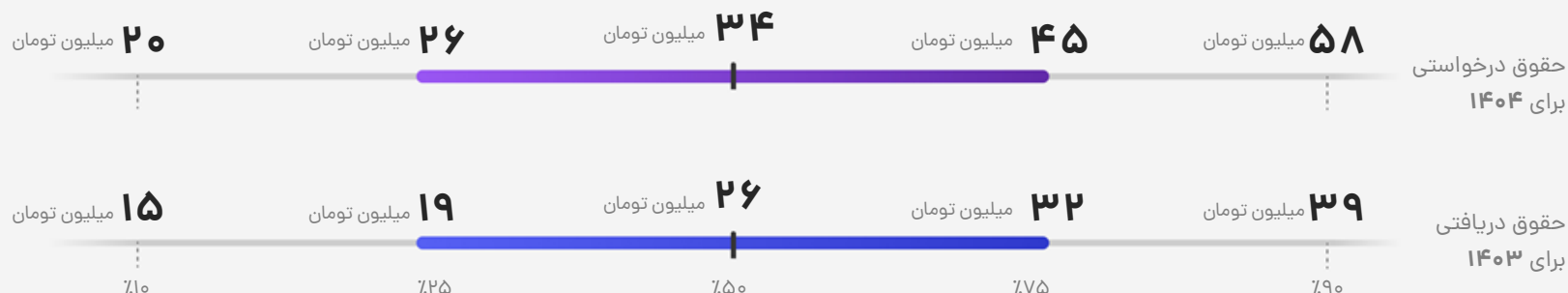
این عدد نشان دهنده سهم پرداختی‌های متغیر مانند پورسانت، کمیسیون، پاداش عملکرد و ... از کل حقوق دریافتی فعالان این گروه شغلی، در این منطقه جغرافیایی و این سطح ارشدیت است.

#### راهنمای نمودار

نمودار پایین، نشان‌دهنده حقوق دریافتی خالص افراد در انتهای سال ۱۴۰۳ و نمودار بالا، نشان‌دهنده حقوق درخواستی خالص این افراد برای سال ۱۴۰۴ است. این اعداد، خالص و پس از کسر کسورات بوده و شامل بخش ثابت و متغیر حقوق همه افراد است. حقوق دریافتی خالص خود در سال ۱۴۰۳ را روی نمودار پایینی پیدا کنید؛ از نقطه مورد نظر به سمت بالا حرکت کنید تا نقطه نظیر آن را روی نمودار بالایی (سال ۱۴۰۴) پیدا کنید.

بدین ترتیب می‌توانید از حقوق خالص درخواستی افراد مشابه خودتان برای سال ۱۴۰۴ مطلع شوید. درصدهای نمودار، صدک‌های توزیع حقوق فعالان این گروه شغلی در این منطقه جغرافیایی و این سطح ارشدیت را نشان می‌دهند؛ به عنوان مثال اگر حقوق دریافتی شما در سال گذشته، روی ۷۵٪ باشد یعنی از ۷۵٪ افراد مشابه خودتان حقوق بیشتری دریافت کرده‌اید.

### توزیع حقوق در سال ۱۴۰۳ و ۱۴۰۴



### حقوق درخواستی سال ۱۴۰۴

۲۶ تا ۴۵ میلیون تومان

حقوق درخواستی نیمی از فعالان این گروه شغلی در این منطقه جغرافیایی و این سطح ارشدیت در بازه فوق است.

### رشد میانه حقوق درخواستی ۱۴۰۴

↑ ۳۱%

این عدد، میانه افزایش حقوق درخواستی فعالان این گروه شغلی در این منطقه جغرافیایی و این سطح ارشدیت، نسبت به سال گذشته است.

### بخش متغیر حقوق

۱۲%

این عدد نشان دهنده سهم پرداختی‌های متغیر مانند پورسانت، کمیسیون، پاداش عملکرد و ... از کل حقوق دریافتی فعالان این گروه شغلی، در این منطقه جغرافیایی و این سطح ارشدیت است.

#### راهنمای نمودار

نمودار پایین، نشان‌دهنده حقوق دریافتی خالص افراد در انتهای سال ۱۴۰۳ و نمودار بالا، نشان‌دهنده حقوق درخواستی خالص این افراد برای سال ۱۴۰۴ است. این اعداد، خالص و پس از کسر کسورات بوده و شامل بخش ثابت و متغیر حقوق همه افراد است. حقوق دریافتی خالص خود در سال ۱۴۰۳ را روی نمودار پایینی پیدا کنید؛ از نقطه مورد نظر به سمت بالا حرکت کنید تا نقطه نظیر آن را روی نمودار بالایی (سال ۱۴۰۴) پیدا کنید.

بدین ترتیب می‌توانید از حقوق خالص درخواستی افراد مشابه خودتان برای سال ۱۴۰۴ مطلع شوید. درصدهای نمودار، صدک‌های توزیع حقوق فعالان این گروه شغلی در این منطقه جغرافیایی و این سطح ارشدیت را نشان می‌دهند؛ به عنوان مثال اگر حقوق دریافتی شما در سال گذشته، روی ۷۵٪ باشد یعنی از ۷۵٪ افراد مشابه خودتان حقوق بیشتری دریافت کرده‌اید.

### توزیع حقوق در سال ۱۴۰۳ و ۱۴۰۴



#### راهنمای نمودار

نمودار پایین، نشان‌دهنده حقوق دریافتی خالص افراد در انتهای سال ۱۴۰۳ و نمودار بالا، نشان‌دهنده حقوق درخواستی خالص این افراد برای سال ۱۴۰۴ است. این اعداد، خالص و پس از کسر کسورات بوده و شامل بخش ثابت و متغیر حقوق همه افراد است. حقوق دریافتی خالص خود در سال ۱۴۰۳ را روی نمودار پایینی پیدا کنید؛ از نقطه مورد نظر به سمت بالا حرکت کنید تا نقطه نظیر آن را روی نمودار بالایی (سال ۱۴۰۴) پیدا کنید.

بدین ترتیب می‌توانید از حقوق خالص درخواستی افراد مشابه خودتان برای سال ۱۴۰۴ مطلع شوید. درصدهای نمودار، صدک‌های توزیع حقوق فعالان این گروه شغلی در این منطقه جغرافیایی و این سطح ارشدیت را نشان می‌دهند؛ به عنوان مثال اگر حقوق دریافتی شما در سال گذشته، روی ۷۵٪ باشد یعنی از ۷۵٪ افراد مشابه خودتان حقوق بیشتری دریافت کرده‌اید.

### حقوق درخواستی سال ۱۴۰۴

۳۹ تا ۶۶ میلیون تومان

حقوق درخواستی نیمی از فعالان این گروه شغلی در این منطقه جغرافیایی و این سطح ارشدیت در بازه فوق است.

### رشد میانه حقوق درخواستی ۱۴۰۴

↑ ۵۰٪

این عدد، میانه افزایش حقوق درخواستی فعالان این گروه شغلی در این منطقه جغرافیایی و این سطح ارشدیت، نسبت به سال گذشته است.

### بخش متغیر حقوق

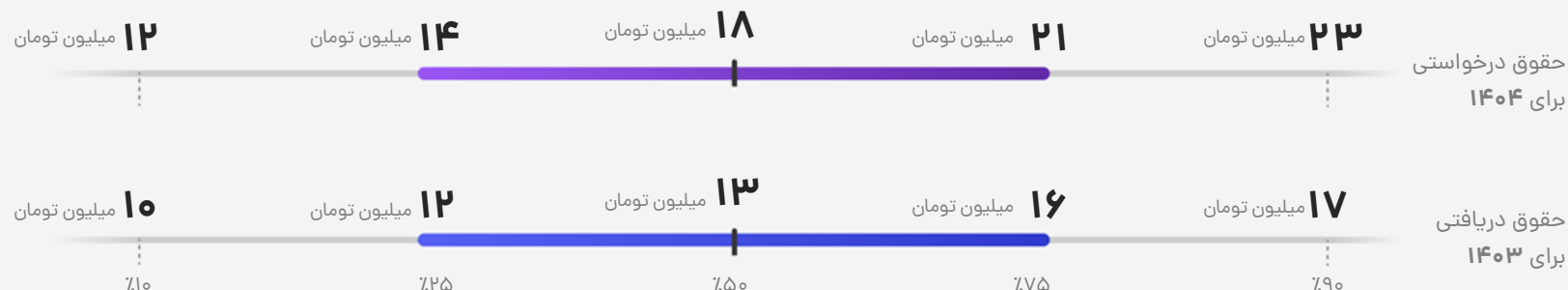
۱۳٪

این عدد نشان‌دهنده سهم پرداختی‌های متغیر مانند پورسانت، کمیسیون، پاداش عملکرد و ... از کل حقوق دریافتی فعالان این گروه شغلی، در این منطقه جغرافیایی و این سطح ارشدیت است.





## توزیع حقوق در سال ۱۴۰۳ و ۱۴۰۴



### راهنمای نمودار

نمودار پایین، نشان‌دهنده حقوق دریافتی خالص افراد در انتهای سال ۱۴۰۳ و نمودار بالا، نشان‌دهنده حقوق درخواستی خالص این افراد برای سال ۱۴۰۴ است. این اعداد، خالص و پس از کسر کسورات بوده و شامل بخش ثابت و متغیر حقوق همه افراد است. حقوق دریافتی خالص خود در سال ۱۴۰۳ را روی نمودار پایینی پیدا کنید؛ از نقطه مورد نظر به سمت بالا حرکت کنید تا نقطه نظیر آن را روی نمودار بالایی (سال ۱۴۰۴) پیدا کنید.

بدین ترتیب می‌توانید از حقوق خالص درخواستی افراد مشابه خودتان برای سال ۱۴۰۴ مطلع شوید. درصدهای نمودار، صدک‌های توزیع حقوق فعالان این گروه شغلی در این منطقه جغرافیایی و این سطح ارشدیت را نشان می‌دهند؛ به عنوان مثال اگر حقوق دریافتی شما در سال گذشته، روی ۷۵٪ باشد یعنی از ۷۵٪ افراد مشابه خودتان حقوق بیشتری دریافت کرده‌اید.

## حقوق درخواستی سال ۱۴۰۴

۱۴ تا ۲۱ میلیون تومان

حقوق درخواستی نیمی از فعالان این گروه شغلی در این منطقه جغرافیایی و این سطح ارشدیت در بازه فوق است.

## رشد میانه حقوق درخواستی ۱۴۰۴

↑ ۳۸٪

این عدد، میانه افزایش حقوق درخواستی فعالان این گروه شغلی در این منطقه جغرافیایی و این سطح ارشدیت، نسبت به سال گذشته است.

## بخش متغیر حقوق

۴٪

این عدد نشان‌دهنده سهم پرداختی‌های متغیر مانند پورسانت، کمیسیون، پاداش عملکرد و ... از کل حقوق دریافتی فعالان این گروه شغلی، در این منطقه جغرافیایی و این سطح ارشدیت است.



## توزیع حقوق در سال ۱۴۰۳ و ۱۴۰۴



### راهنمای نمودار

نمودار پایین، نشان‌دهنده حقوق دریافتی خالص افراد در انتهای سال ۱۴۰۳ و نمودار بالا، نشان‌دهنده حقوق درخواستی خالص این افراد برای سال ۱۴۰۴ است. این اعداد، خالص و پس از کسر کسورات بوده و شامل بخش ثابت و متغیر حقوق همه افراد است. حقوق دریافتی خالص خود در سال ۱۴۰۳ را روی نمودار پایینی پیدا کنید؛ از نقطه مورد نظر به سمت بالا حرکت کنید تا نقطه نظیر آن را روی نمودار بالایی (سال ۱۴۰۴) پیدا کنید.

بدین ترتیب می‌توانید از حقوق خالص درخواستی افراد مشابه خودتان برای سال ۱۴۰۴ مطلع شوید. درصدهای نمودار، صدک‌های توزیع حقوق فعالان این گروه شغلی در این منطقه جغرافیایی و این سطح ارشدیت را نشان می‌دهند؛ به عنوان مثال اگر حقوق دریافتی شما در سال گذشته، روی ۷۵٪ باشد یعنی از ۷۵٪ افراد مشابه خودتان حقوق بیشتری دریافت کرده‌اید.

## حقوق درخواستی سال ۱۴۰۴

۱۴ تا ۲۹ میلیون تومان

حقوق درخواستی نیمی از فعالان این گروه شغلی در این منطقه جغرافیایی و این سطح ارشدیت در بازه فوق است.

## رشد میانه حقوق درخواستی ۱۴۰۴

↑ ۳۱٪

این عدد، میانه افزایش حقوق درخواستی فعالان این گروه شغلی در این منطقه جغرافیایی و این سطح ارشدیت، نسبت به سال گذشته است.

## بخش متغیر حقوق

۱۸٪

این عدد نشان‌دهنده سهم پرداختی‌های متغیر مانند پورسانت، کمیسیون، پاداش عملکرد و ... از کل حقوق دریافتی فعالان این گروه شغلی، در این منطقه جغرافیایی و این سطح ارشدیت است.

### توزیع حقوق در سال ۱۴۰۳ و ۱۴۰۴



#### راهنمای نمودار

نمودار پایین، نشان‌دهنده حقوق دریافتی خالص افراد در انتهای سال ۱۴۰۳ و نمودار بالا، نشان‌دهنده حقوق درخواستی خالص این افراد برای سال ۱۴۰۴ است. این اعداد، خالص و پس از کسر کسورات بوده و شامل بخش ثابت و متغیر حقوق همه افراد است. حقوق دریافتی خالص خود در سال ۱۴۰۳ را روی نمودار پایینی پیدا کنید؛ از نقطه مورد نظر به سمت بالا حرکت کنید تا نقطه نظیر آن را روی نمودار بالایی (سال ۱۴۰۴) پیدا کنید.

بدین ترتیب می‌توانید از حقوق خالص درخواستی افراد مشابه خودتان برای سال ۱۴۰۴ مطلع شوید. درصدهای نمودار، صدک‌های توزیع حقوق فعالان این گروه شغلی در این منطقه جغرافیایی و این سطح ارشدیت را نشان می‌دهند؛ به عنوان مثال اگر حقوق دریافتی شما در سال گذشته، روی ۷۵٪ باشد یعنی از ۷۵٪ افراد مشابه خودتان حقوق بیشتری دریافت کرده‌اید.

### حقوق درخواستی سال ۱۴۰۴

۲۰ تا ۳۲ میلیون تومان

حقوق درخواستی نیمی از فعالان این گروه شغلی در این منطقه جغرافیایی و این سطح ارشدیت در بازه فوق است.

### رشد میانه حقوق درخواستی ۱۴۰۴

↑ ۳۵٪

این عدد، میانه افزایش حقوق درخواستی فعالان این گروه شغلی در این منطقه جغرافیایی و این سطح ارشدیت، نسبت به سال گذشته است.

### بخش متغیر حقوق

۱۶٪

این عدد نشان‌دهنده سهم پرداختی‌های متغیر مانند پورسانت، کمیسیون، پاداش عملکرد و ... از کل حقوق دریافتی فعالان این گروه شغلی، در این منطقه جغرافیایی و این سطح ارشدیت است.

## فهرست صفحات این گروه شغلی

از لیست زیر سطح ارشدیت و جغرافیای مورد نظر خود را انتخاب کنید و روی آن کلیک کنید.

### تهران

< کارشناس

< کارشناس ارشد

< مدیر

### سایر شهرها

< کارشناس

< کارشناس ارشد

< مدیر

میزان رضایت شغلی

۳ از ۵



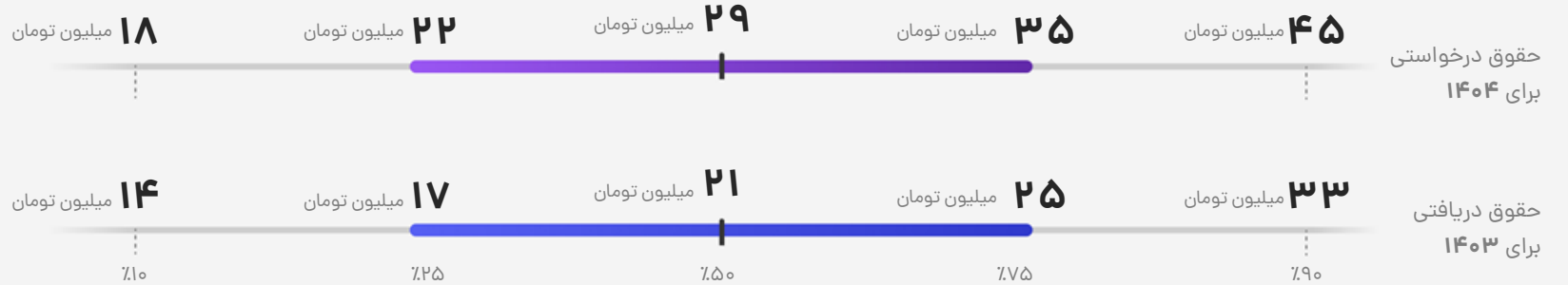
تعداد شرکت کننده

۲۷۵ نفر



برای دیدن حقوقها روی جغرافیا و سطح ارشدیت خود کلیک کنید.

### توزیع حقوق در سال ۱۴۰۳ و ۱۴۰۴



#### راهنمای نمودار

نمودار پایین، نشان‌دهنده حقوق دریافتی خالص افراد در انتهای سال ۱۴۰۳ و نمودار بالا، نشان‌دهنده حقوق درخواستی خالص این افراد برای سال ۱۴۰۴ است. این اعداد، خالص و پس از کسر کسورات بوده و شامل بخش ثابت و متغیر حقوق همه افراد است. حقوق دریافتی خالص خود در سال ۱۴۰۳ را روی نمودار پایینی پیدا کنید؛ از نقطه مورد نظر به سمت بالا حرکت کنید تا نقطه نظیر آن را روی نمودار بالایی (سال ۱۴۰۴) پیدا کنید.

بدین ترتیب می‌توانید از حقوق خالص درخواستی افراد مشابه خودتان برای سال ۱۴۰۴ مطلع شوید. درصدهای نمودار، صدک‌های توزیع حقوق فعالان این گروه شغلی در این منطقه جغرافیایی و این سطح ارشدیت را نشان می‌دهند؛ به عنوان مثال اگر حقوق دریافتی شما در سال گذشته، روی ۷۵٪ باشد یعنی از ۷۵٪ افراد مشابه خودتان حقوق بیشتری دریافت کرده‌اید.

### حقوق درخواستی سال ۱۴۰۴

۲۲ تا ۳۵ میلیون تومان

حقوق درخواستی نیمی از فعالان این گروه شغلی در این منطقه جغرافیایی و این سطح ارشدیت در بازه فوق است.

### رشد میانه حقوق درخواستی ۱۴۰۴

↑ ۳۸٪

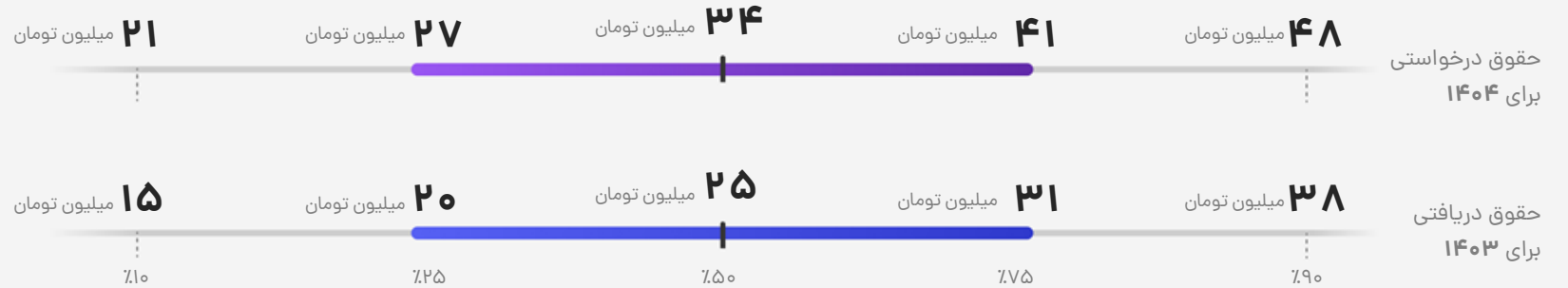
این عدد، میانه افزایش حقوق درخواستی فعالان این گروه شغلی در این منطقه جغرافیایی و این سطح ارشدیت، نسبت به سال گذشته است.

### بخش متغیر حقوق

۹٪

این عدد نشان‌دهنده سهم پرداختی‌های متغیر مانند پورسانت، کمیسیون، پاداش عملکرد و ... از کل حقوق دریافتی فعالان این گروه شغلی، در این منطقه جغرافیایی و این سطح ارشدیت است.

### توزیع حقوق در سال ۱۴۰۳ و ۱۴۰۴



### حقوق درخواستی سال ۱۴۰۴

۲۷ تا ۴۱ میلیون تومان

حقوق درخواستی نیمی از فعالان این گروه شغلی در این منطقه جغرافیایی و این سطح ارشدیت در بازه فوق است.

### رشد میانه حقوق درخواستی ۱۴۰۴

↑ ۳۶٪

این عدد، میانه افزایش حقوق درخواستی فعالان این گروه شغلی در این منطقه جغرافیایی و این سطح ارشدیت، نسبت به سال گذشته است.

### بخش متغیر حقوق

۱۵٪

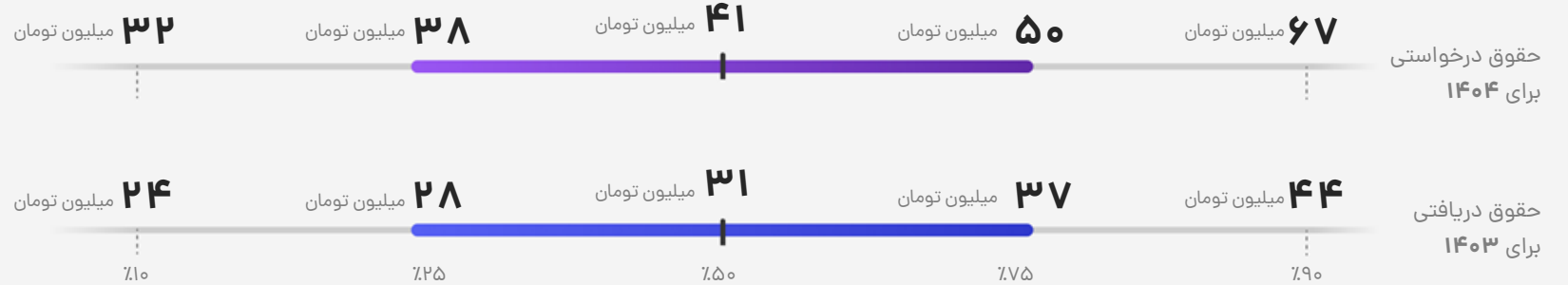
این عدد نشان دهنده سهم پرداختی‌های متغیر مانند پورسانت، کمیسیون، پاداش عملکرد و ... از کل حقوق دریافتی فعالان این گروه شغلی، در این منطقه جغرافیایی و این سطح ارشدیت است.

### راهنمای نمودار

نمودار پایین، نشان‌دهنده حقوق دریافتی خالص افراد در انتهای سال ۱۴۰۳ و نمودار بالا، نشان‌دهنده حقوق درخواستی خالص این افراد برای سال ۱۴۰۴ است. این اعداد، خالص و پس از کسر کسورات بوده و شامل بخش ثابت و متغیر حقوق همه افراد است. حقوق دریافتی خالص خود در سال ۱۴۰۳ را روی نمودار پایینی پیدا کنید؛ از نقطه مورد نظر به سمت بالا حرکت کنید تا نقطه نظیر آن را روی نمودار بالایی (سال ۱۴۰۴) پیدا کنید.

بدین ترتیب می‌توانید از حقوق خالص درخواستی افراد مشابه خودتان برای سال ۱۴۰۴ مطلع شوید. درصدهای نمودار، صدک‌های توزیع حقوق فعالان این گروه شغلی در این منطقه جغرافیایی و این سطح ارشدیت را نشان می‌دهند؛ به عنوان مثال اگر حقوق دریافتی شما در سال گذشته، روی ۷۵٪ باشد یعنی از ۷۵٪ افراد مشابه خودتان حقوق بیشتری دریافت کرده‌اید.

### توزیع حقوق در سال ۱۴۰۳ و ۱۴۰۴



#### راهنمای نمودار

نمودار پایین، نشان‌دهنده حقوق دریافتی خالص افراد در انتهای سال ۱۴۰۳ و نمودار بالا، نشان‌دهنده حقوق درخواستی خالص این افراد برای سال ۱۴۰۴ است. این اعداد، خالص و پس از کسر کسورات بوده و شامل بخش ثابت و متغیر حقوق همه افراد است. حقوق دریافتی خالص خود در سال ۱۴۰۳ را روی نمودار پایینی پیدا کنید؛ از نقطه مورد نظر به سمت بالا حرکت کنید تا نقطه نظیر آن را روی نمودار بالایی (سال ۱۴۰۴) پیدا کنید.

بدین ترتیب می‌توانید از حقوق خالص درخواستی افراد مشابه خودتان برای سال ۱۴۰۴ مطلع شوید. درصدهای نمودار، صدک‌های توزیع حقوق فعالان این گروه شغلی در این منطقه جغرافیایی و این سطح ارشدیت را نشان می‌دهند؛ به عنوان مثال اگر حقوق دریافتی شما در سال گذشته، روی ۷۵٪ باشد یعنی از ۷۵٪ افراد مشابه خودتان حقوق بیشتری دریافت کرده‌اید.

### حقوق درخواستی سال ۱۴۰۴

۳۸ تا ۵۰ میلیون تومان

حقوق درخواستی نیمی از فعالان این گروه شغلی در این منطقه جغرافیایی و این سطح ارشدیت در بازه فوق است.

### رشد میانه حقوق درخواستی ۱۴۰۴

↑ ۳۲٪

این عدد، میانه افزایش حقوق درخواستی فعالان این گروه شغلی در این منطقه جغرافیایی و این سطح ارشدیت، نسبت به سال گذشته است.

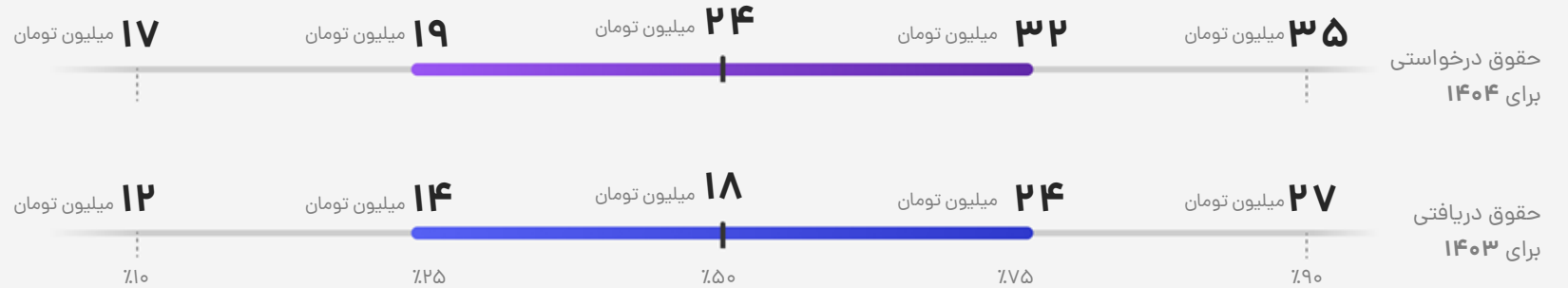
### بخش متغیر حقوق

۱۵٪

این عدد نشان‌دهنده سهم پرداختی‌های متغیر مانند پورسانت، کمیسیون، پاداش عملکرد و ... از کل حقوق دریافتی فعالان این گروه شغلی، در این منطقه جغرافیایی و این سطح ارشدیت است.



## توزیع حقوق در سال ۱۴۰۳ و ۱۴۰۴



### راهنمای نمودار

نمودار پایین، نشان‌دهنده حقوق دریافتی خالص افراد در انتهای سال ۱۴۰۳ و نمودار بالا، نشان‌دهنده حقوق درخواستی خالص این افراد برای سال ۱۴۰۴ است. این اعداد، خالص و پس از کسر کسورات بوده و شامل بخش ثابت و متغیر حقوق همه افراد است. حقوق دریافتی خالص خود در سال ۱۴۰۳ را روی نمودار پایینی پیدا کنید؛ از نقطه مورد نظر به سمت بالا حرکت کنید تا نقطه نظیر آن را روی نمودار بالایی (سال ۱۴۰۴) پیدا کنید.

بدین ترتیب می‌توانید از حقوق خالص درخواستی افراد مشابه خودتان برای سال ۱۴۰۴ مطلع شوید. درصدهای نمودار، صدک‌های توزیع حقوق فعالان این گروه شغلی در این منطقه جغرافیایی و این سطح ارشدیت را نشان می‌دهند؛ به عنوان مثال اگر حقوق دریافتی شما در سال گذشته، روی ۷۵٪ باشد یعنی از ۷۵٪ افراد مشابه خودتان حقوق بیشتری دریافت کرده‌اید.

## حقوق درخواستی سال ۱۴۰۴

۱۹ تا ۳۲ میلیون تومان

حقوق درخواستی نیمی از فعالان این گروه شغلی در این منطقه جغرافیایی و این سطح ارشدیت در بازه فوق است.

## رشد میانه حقوق درخواستی ۱۴۰۴

↑ ۳۳٪

این عدد، میانه افزایش حقوق درخواستی فعالان این گروه شغلی در این منطقه جغرافیایی و این سطح ارشدیت، نسبت به سال گذشته است.

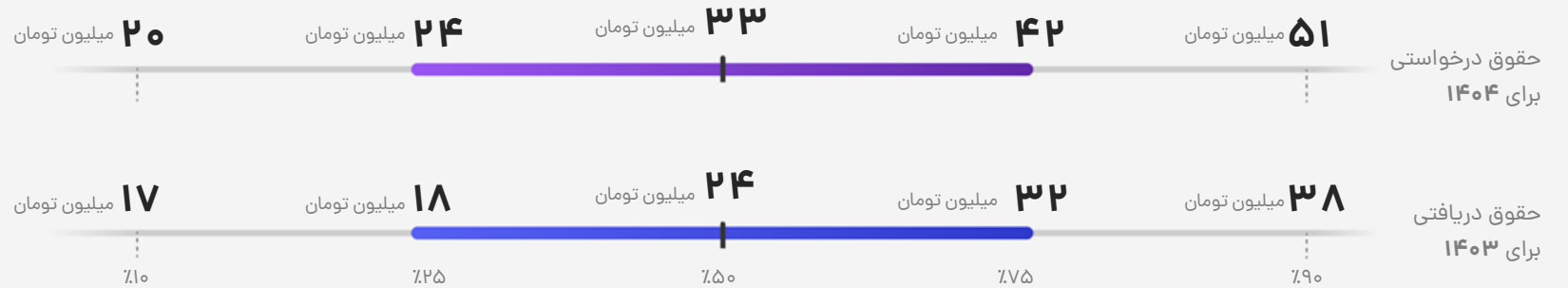
## بخش متغیر حقوق

۸٪

این عدد نشان‌دهنده سهم پرداختی‌های متغیر مانند پورسانت، کمیسیون، پاداش عملکرد و ... از کل حقوق دریافتی فعالان این گروه شغلی، در این منطقه جغرافیایی و این سطح ارشدیت است.



### توزیع حقوق در سال ۱۴۰۳ و ۱۴۰۴



#### راهنمای نمودار

نمودار پایین، نشان‌دهنده حقوق دریافتی خالص افراد در انتهای سال ۱۴۰۳ و نمودار بالا، نشان‌دهنده حقوق درخواستی خالص این افراد برای سال ۱۴۰۴ است. این اعداد، خالص و پس از کسر کسورات بوده و شامل بخش ثابت و متغیر حقوق همه افراد است. حقوق دریافتی خالص خود در سال ۱۴۰۳ را روی نمودار پایینی پیدا کنید؛ از نقطه مورد نظر به سمت بالا حرکت کنید تا نقطه نظیر آن را روی نمودار بالایی (سال ۱۴۰۴) پیدا کنید.

بدین ترتیب می‌توانید از حقوق خالص درخواستی افراد مشابه خودتان برای سال ۱۴۰۴ مطلع شوید. درصدهای نمودار، صدک‌های توزیع حقوق فعالان این گروه شغلی در این منطقه جغرافیایی و این سطح ارشدیت را نشان می‌دهند؛ به عنوان مثال اگر حقوق دریافتی شما در سال گذشته، روی ۷۵٪ باشد یعنی از ۷۵٪ افراد مشابه خودتان حقوق بیشتری دریافت کرده‌اید.

### حقوق درخواستی سال ۱۴۰۴

۲۴ تا ۴۲ میلیون تومان

حقوق درخواستی نیمی از فعالان این گروه شغلی در این منطقه جغرافیایی و این سطح ارشدیت در بازه فوق است.

### رشد میانه حقوق درخواستی ۱۴۰۴

↑ ۳۸٪

این عدد، میانه افزایش حقوق درخواستی فعالان این گروه شغلی در این منطقه جغرافیایی و این سطح ارشدیت، نسبت به سال گذشته است.

### بخش متغیر حقوق

۷٪

این عدد نشان‌دهنده سهم پرداختی‌های متغیر مانند پورسانت، کمیسیون، پاداش عملکرد و ... از کل حقوق دریافتی فعالان این گروه شغلی، در این منطقه جغرافیایی و این سطح ارشدیت است.



### حقوق درخواستی سال ۱۴۰۴

۳۰ تا ۵۸ میلیون تومان

حقوق درخواستی نیمی از فعالان این گروه شغلی در این منطقه جغرافیایی و این سطح ارشدیت در بازه فوق است.

### رشد میانه حقوق درخواستی ۱۴۰۴

↑ ۵۵%

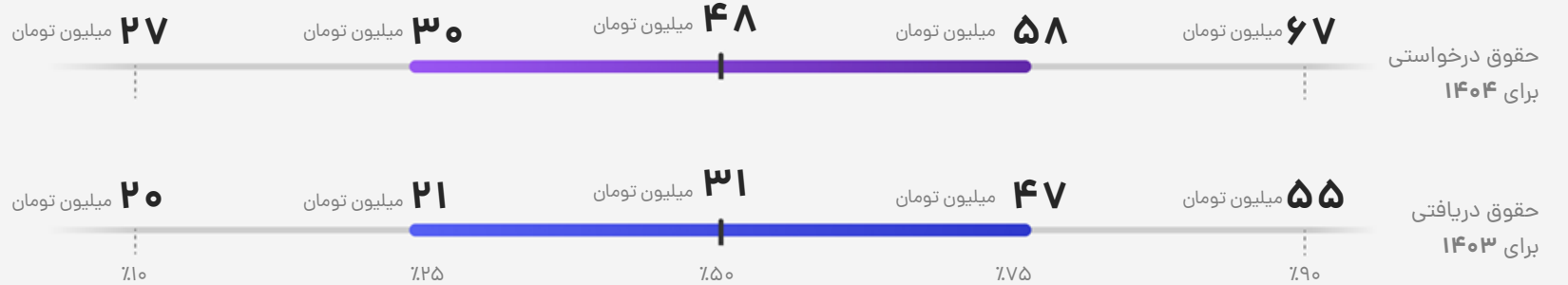
این عدد، میانه افزایش حقوق درخواستی فعالان این گروه شغلی در این منطقه جغرافیایی و این سطح ارشدیت، نسبت به سال گذشته است.

### بخش متغیر حقوق

۲۸%

این عدد نشان‌دهنده سهم پرداختی‌های متغیر مانند پورسانت، کمیسیون، پاداش عملکرد و ... از کل حقوق دریافتی فعالان این گروه شغلی، در این منطقه جغرافیایی و این سطح ارشدیت است.

### توزیع حقوق در سال ۱۴۰۳ و ۱۴۰۴



#### راهنمای نمودار

بدین ترتیب می‌توانید از حقوق خالص درخواستی افراد مشابه خودتان برای سال ۱۴۰۴ مطلع شوید.

درصدهای نمودار، صدک‌های توزیع حقوق فعالان این گروه شغلی در این منطقه جغرافیایی و این سطح ارشدیت را نشان می‌دهند؛ به عنوان مثال اگر حقوق دریافتی شما در سال گذشته، روی ۷۵٪ باشد یعنی از ۷۵٪ افراد مشابه خودتان حقوق بیشتری دریافت کرده‌اید.

نمودار پایین، نشان‌دهنده حقوق دریافتی خالص افراد در انتهای سال ۱۴۰۳ و نمودار بالا، نشان‌دهنده حقوق درخواستی خالص این افراد برای سال ۱۴۰۴ است. این اعداد، خالص و پس از کسر کسورات بوده و شامل بخش ثابت و متغیر حقوق همه افراد است.

حقوق دریافتی خالص خود در سال ۱۴۰۳ را روی نمودار پایینی پیدا کنید؛ از نقطه مورد نظر به سمت بالا حرکت کنید تا نقطه نظیر آن را روی نمودار بالایی (سال ۱۴۰۴) پیدا کنید.

# مهندسی شیمی / مهندسی نفت و گاز

## فهرست صفحات این گروه شغلی

از لیست زیر سطح ارشدیت و جغرافیای مورد نظر خود را انتخاب کنید و روی آن کلیک کنید.

### تهران

< کارشناس

< کارشناس ارشد

< مدیر

### شهرهای بزرگ

< کارشناس

< کارشناس ارشد

### شهرهای کوچک

< کارشناس

< کارشناس ارشد

### شهرهای بزرگ و کوچک

< مدیر

میزان رضایت شغلی

۵ از ۳٫۳



تعداد شرکت کننده

۱۷۰۹ نفر



برای دیدن حقوق‌ها روی جغرافیا و سطح ارشدیت خود کلیک کنید.



ضریب اطمینان بالا

کارشناس

تهران

مهندسی شیمی / مهندسی نفت و گاز

### حقوق درخواستی سال ۱۴۰۴

۲۳ تا ۴۰ میلیون تومان

حقوق درخواستی نیمی از فعالان این گروه شغلی در این منطقه جغرافیایی و این سطح ارشدیت در بازه فوق است.

### رشد میانه حقوق درخواستی ۱۴۰۴

↑ ۳۶%

این عدد، میانه افزایش حقوق درخواستی فعالان این گروه شغلی در این منطقه جغرافیایی و این سطح ارشدیت، نسبت به سال گذشته است.

### بخش متغیر حقوق

۷%

این عدد نشان‌دهنده سهم پرداختی‌های متغیر مانند پورسانت، کمیسیون، پاداش عملکرد و ... از کل حقوق دریافتی فعالان این گروه شغلی، در این منطقه جغرافیایی و این سطح ارشدیت است.

### توزیع حقوق در سال ۱۴۰۳ و ۱۴۰۴



#### راهنمای نمودار

نمودار پایین، نشان‌دهنده حقوق دریافتی خالص افراد در انتهای سال ۱۴۰۳ و نمودار بالا، نشان‌دهنده حقوق درخواستی خالص این افراد برای سال ۱۴۰۴ است. این اعداد، خالص و پس از کسر کسورات بوده و شامل بخش ثابت و متغیر حقوق همه افراد است. حقوق دریافتی خالص خود در سال ۱۴۰۳ را روی نمودار پایینی پیدا کنید؛ از نقطه مورد نظر به سمت بالا حرکت کنید تا نقطه نظیر آن را روی نمودار بالایی (سال ۱۴۰۴) پیدا کنید.

بدین ترتیب می‌توانید از حقوق خالص درخواستی افراد مشابه خودتان برای سال ۱۴۰۴ مطلع شوید. درصدهای نمودار، صدک‌های توزیع حقوق فعالان این گروه شغلی در این منطقه جغرافیایی و این سطح ارشدیت را نشان می‌دهند؛ به عنوان مثال اگر حقوق دریافتی شما در سال گذشته، روی ۷۵٪ باشد یعنی از ۷۵٪ افراد مشابه خودتان حقوق بیشتری دریافت کرده‌اید.



ضریب اطمینان بالا

کارشناس ارشد



تهران



مهندسی شیمی / مهندسی نفت و گاز

### حقوق درخواستی سال ۱۴۰۴

۳۷ تا ۶۶ میلیون تومان

حقوق درخواستی نیمی از فعالان این گروه شغلی در این منطقه جغرافیایی و این سطح ارشدیت در بازه فوق است.

### رشد میانه حقوق درخواستی ۱۴۰۴

↑ ۳۲%

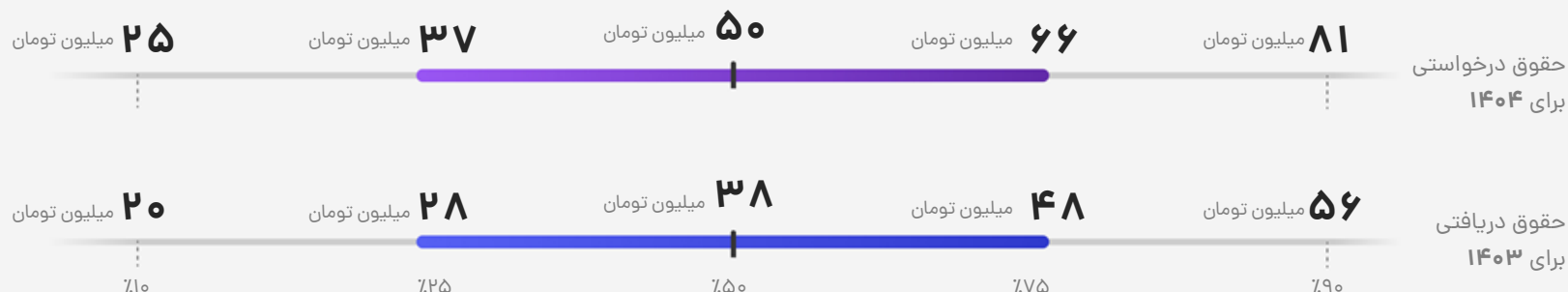
این عدد، میانه افزایش حقوق درخواستی فعالان این گروه شغلی در این منطقه جغرافیایی و این سطح ارشدیت، نسبت به سال گذشته است.

### بخش متغیر حقوق

۷%

این عدد نشان‌دهنده سهم پرداختی‌های متغیر مانند پورسانت، کمیسیون، پاداش عملکرد و ... از کل حقوق دریافتی فعالان این گروه شغلی، در این منطقه جغرافیایی و این سطح ارشدیت است.

### توزیع حقوق در سال ۱۴۰۳ و ۱۴۰۴



#### راهنمای نمودار

نمودار پایین، نشان‌دهنده حقوق دریافتی خالص افراد در انتهای سال ۱۴۰۳ و نمودار بالا، نشان‌دهنده حقوق درخواستی خالص این افراد برای سال ۱۴۰۴ است. این اعداد، خالص و پس از کسر کسورات بوده و شامل بخش ثابت و متغیر حقوق همه افراد است. حقوق دریافتی خالص خود در سال ۱۴۰۳ را روی نمودار پایینی پیدا کنید؛ از نقطه مورد نظر به سمت بالا حرکت کنید تا نقطه نظیر آن را روی نمودار بالایی (سال ۱۴۰۴) پیدا کنید.

بدین ترتیب می‌توانید از حقوق خالص درخواستی افراد مشابه خودتان برای سال ۱۴۰۴ مطلع شوید. درصدهای نمودار، صدک‌های توزیع حقوق فعالان این گروه شغلی در این منطقه جغرافیایی و این سطح ارشدیت را نشان می‌دهند؛ به عنوان مثال اگر حقوق دریافتی شما در سال گذشته، روی ۷۵٪ باشد یعنی از ۷۵٪ افراد مشابه خودتان حقوق بیشتری دریافت کرده‌اید.



ضریب اطمینان بالا



مدیر



تهران

مهندسی شیمی / مهندسی نفت و گاز

### حقوق درخواستی سال ۱۴۰۴

۵۰ تا ۹۸ میلیون تومان

حقوق درخواستی نیمی از فعالان این گروه شغلی در این منطقه جغرافیایی و این سطح ارشدیت در بازه فوق است.

### رشد میانه حقوق درخواستی ۱۴۰۴

↑ ۴۰%

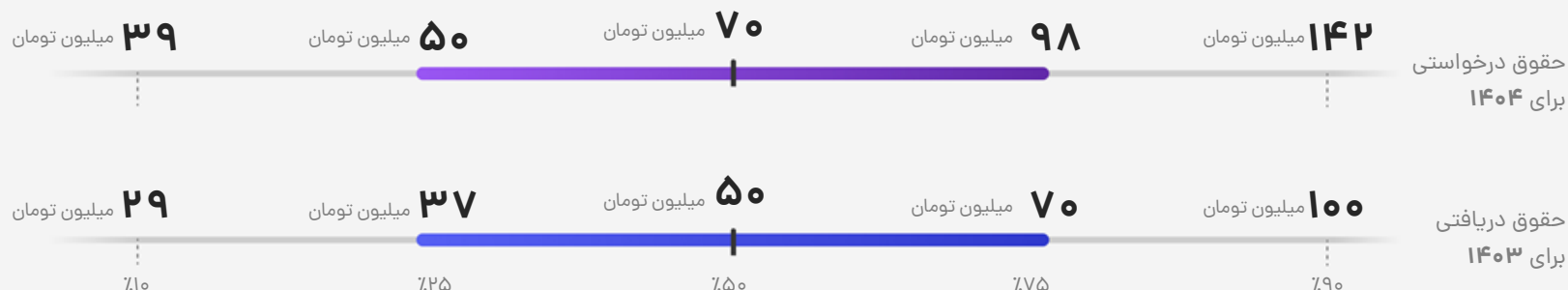
این عدد، میانه افزایش حقوق درخواستی فعالان این گروه شغلی در این منطقه جغرافیایی و این سطح ارشدیت، نسبت به سال گذشته است.

### بخش متغیر حقوق

۱۲%

این عدد نشان‌دهنده سهم پرداختی‌های متغیر مانند پورسانت، کمیسیون، پاداش عملکرد و ... از کل حقوق دریافتی فعالان این گروه شغلی، در این منطقه جغرافیایی و این سطح ارشدیت است.

### توزیع حقوق در سال ۱۴۰۳ و ۱۴۰۴



#### راهنمای نمودار

نمودار پایین، نشان‌دهنده حقوق دریافتی خالص افراد در انتهای سال ۱۴۰۳ و نمودار بالا، نشان‌دهنده حقوق درخواستی خالص این افراد برای سال ۱۴۰۴ است. این اعداد، خالص و پس از کسر کسورات بوده و شامل بخش ثابت و متغیر حقوق همه افراد است. حقوق دریافتی خالص خود در سال ۱۴۰۳ را روی نمودار پایینی پیدا کنید؛ از نقطه مورد نظر به سمت بالا حرکت کنید تا نقطه نظیر آن را روی نمودار بالایی (سال ۱۴۰۴) پیدا کنید.

بدین ترتیب می‌توانید از حقوق خالص درخواستی افراد مشابه خودتان برای سال ۱۴۰۴ مطلع شوید. درصدهای نمودار، صدک‌های توزیع حقوق فعالان این گروه شغلی در این منطقه جغرافیایی و این سطح ارشدیت را نشان می‌دهند؛ به عنوان مثال اگر حقوق دریافتی شما در سال گذشته، روی ۷۵٪ باشد یعنی از ۷۵٪ افراد مشابه خودتان حقوق بیشتری دریافت کرده‌اید.



ضریب اطمینان بالا

کارشناس

شهرهای بزرگ

مهندسی شیمی / مهندسی نفت و گاز

### حقوق درخواستی سال ۱۴۰۴

۱۷ تا ۳۲ میلیون تومان

حقوق درخواستی نیمی از فعالان این گروه شغلی در این منطقه جغرافیایی و این سطح ارشدیت در بازه فوق است.

### رشد میانه حقوق درخواستی ۱۴۰۴

↑ ۳۵%

این عدد، میانه افزایش حقوق درخواستی فعالان این گروه شغلی در این منطقه جغرافیایی و این سطح ارشدیت، نسبت به سال گذشته است.

### بخش متغیر حقوق

۹%

این عدد نشان‌دهنده سهم پرداختی‌های متغیر مانند پورسانت، کمیسیون، پاداش عملکرد و ... از کل حقوق دریافتی فعالان این گروه شغلی، در این منطقه جغرافیایی و این سطح ارشدیت است.

### توزیع حقوق در سال ۱۴۰۳ و ۱۴۰۴

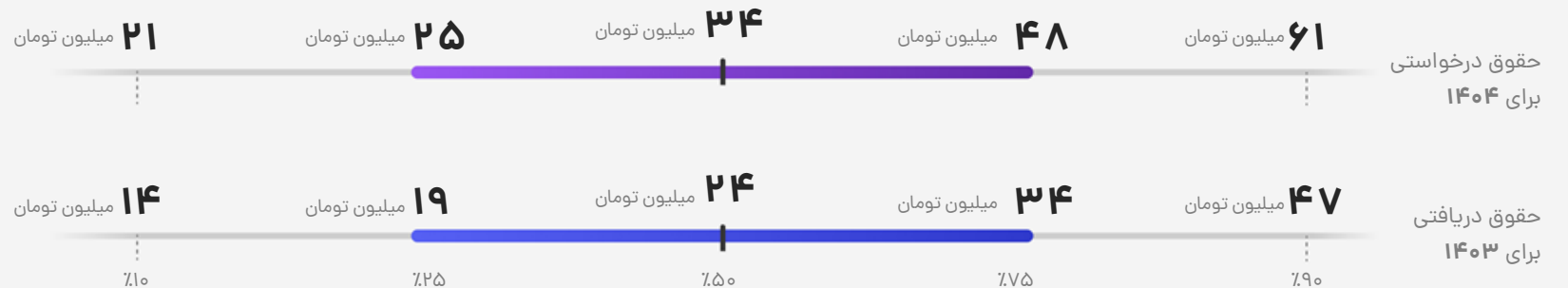


#### راهنمای نمودار

نمودار پایین، نشان‌دهنده حقوق دریافتی خالص افراد در انتهای سال ۱۴۰۳ و نمودار بالا، نشان‌دهنده حقوق درخواستی خالص این افراد برای سال ۱۴۰۴ است. این اعداد، خالص و پس از کسر کسورات بوده و شامل بخش ثابت و متغیر حقوق همه افراد است. حقوق دریافتی خالص خود در سال ۱۴۰۳ را روی نمودار پایینی پیدا کنید؛ از نقطه مورد نظر به سمت بالا حرکت کنید تا نقطه نظیر آن را روی نمودار بالایی (سال ۱۴۰۴) پیدا کنید.

بدین ترتیب می‌توانید از حقوق خالص درخواستی افراد مشابه خودتان برای سال ۱۴۰۴ مطلع شوید. درصدهای نمودار، صدک‌های توزیع حقوق فعالان این گروه شغلی در این منطقه جغرافیایی و این سطح ارشدیت را نشان می‌دهند؛ به عنوان مثال اگر حقوق دریافتی شما در سال گذشته، روی ۷۵٪ باشد یعنی از ۷۵٪ افراد مشابه خودتان حقوق بیشتری دریافت کرده‌اید.

### توزیع حقوق در سال ۱۴۰۳ و ۱۴۰۴



#### راهنمای نمودار

نمودار پایین، نشان‌دهنده حقوق دریافتی خالص افراد در انتهای سال ۱۴۰۳ و نمودار بالا، نشان‌دهنده حقوق درخواستی خالص این افراد برای سال ۱۴۰۴ است. این اعداد، خالص و پس از کسر کسورات بوده و شامل بخش ثابت و متغیر حقوق همه افراد است. حقوق دریافتی خالص خود در سال ۱۴۰۳ را روی نمودار پایینی پیدا کنید؛ از نقطه مورد نظر به سمت بالا حرکت کنید تا نقطه نظیر آن را روی نمودار بالایی (سال ۱۴۰۴) پیدا کنید.

بدین ترتیب می‌توانید از حقوق خالص درخواستی افراد مشابه خودتان برای سال ۱۴۰۴ مطلع شوید. درصدهای نمودار، صدک‌های توزیع حقوق فعالان این گروه شغلی در این منطقه جغرافیایی و این سطح ارشدیت را نشان می‌دهند؛ به عنوان مثال اگر حقوق دریافتی شما در سال گذشته، روی ۷۵٪ باشد یعنی از ۷۵٪ افراد مشابه خودتان حقوق بیشتری دریافت کرده‌اید.

### حقوق درخواستی سال ۱۴۰۴

۲۵ تا ۴۸ میلیون تومان

حقوق درخواستی نیمی از فعالان این گروه شغلی در این منطقه جغرافیایی و این سطح ارشدیت در بازه فوق است.

### رشد میانه حقوق درخواستی ۱۴۰۴

↑ ۴۲٪

این عدد، میانه افزایش حقوق درخواستی فعالان این گروه شغلی در این منطقه جغرافیایی و این سطح ارشدیت، نسبت به سال گذشته است.

### بخش متغیر حقوق

۱۴٪

این عدد نشان‌دهنده سهم پرداختی‌های متغیر مانند پورسانت، کمیسیون، پاداش عملکرد و ... از کل حقوق دریافتی فعالان این گروه شغلی، در این منطقه جغرافیایی و این سطح ارشدیت است.





ضریب اطمینان بالا

کارشناس

شهرهای کوچک

مهندسی شیمی / مهندسی نفت و گاز

### حقوق درخواستی سال ۱۴۰۴

۲۳ تا ۵۰ میلیون تومان

حقوق درخواستی نیمی از فعالان این گروه شغلی در این منطقه جغرافیایی و این سطح ارشدیت در بازه فوق است.

### رشد میانه حقوق درخواستی ۱۴۰۴

↑ ۳۶%

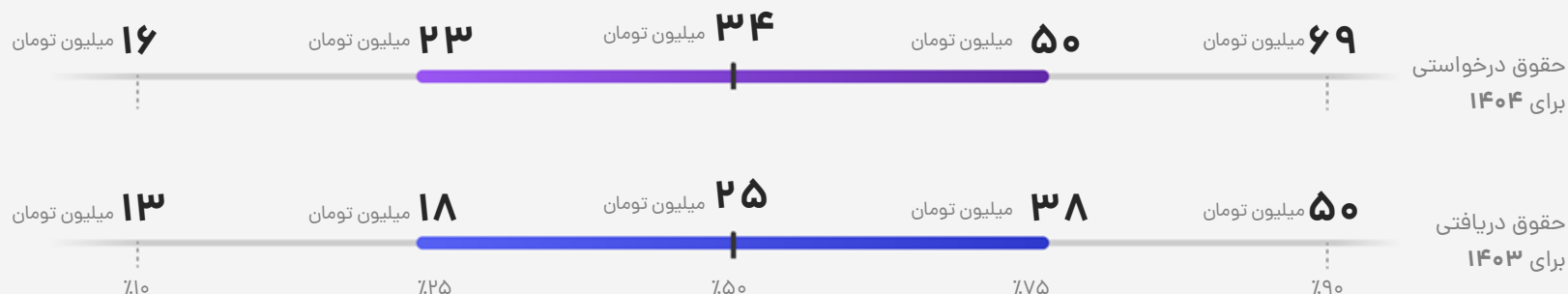
این عدد، میانه افزایش حقوق درخواستی فعالان این گروه شغلی در این منطقه جغرافیایی و این سطح ارشدیت، نسبت به سال گذشته است.

### بخش متغیر حقوق

۹%

این عدد نشان‌دهنده سهم پرداختی‌های متغیر مانند پورسانت، کمیسیون، پاداش عملکرد و ... از کل حقوق دریافتی فعالان این گروه شغلی، در این منطقه جغرافیایی و این سطح ارشدیت است.

### توزیع حقوق در سال ۱۴۰۳ و ۱۴۰۴



#### راهنمای نمودار

نمودار پایین، نشان‌دهنده حقوق دریافتی خالص افراد در انتهای سال ۱۴۰۳ و نمودار بالا، نشان‌دهنده حقوق درخواستی خالص این افراد برای سال ۱۴۰۴ است. این اعداد، خالص و پس از کسر کسورات بوده و شامل بخش ثابت و متغیر حقوق همه افراد است. حقوق دریافتی خالص خود در سال ۱۴۰۳ را روی نمودار پایینی پیدا کنید؛ از نقطه مورد نظر به سمت بالا حرکت کنید تا نقطه نظیر آن را روی نمودار بالایی (سال ۱۴۰۴) پیدا کنید.

بدین ترتیب می‌توانید از حقوق خالص درخواستی افراد مشابه خودتان برای سال ۱۴۰۴ مطلع شوید. درصدهای نمودار، صدک‌های توزیع حقوق فعالان این گروه شغلی در این منطقه جغرافیایی و این سطح ارشدیت را نشان می‌دهند؛ به عنوان مثال اگر حقوق دریافتی شما در سال گذشته، روی ۷۵٪ باشد یعنی از ۷۵٪ افراد مشابه خودتان حقوق بیشتری دریافت کرده‌اید.



ضریب اطمینان بالا

کارشناس ارشد

شهرهای کوچک

مهندسی شیمی / مهندسی نفت و گاز

### حقوق درخواستی سال ۱۴۰۴

۳۰ تا ۶۵ میلیون تومان

حقوق درخواستی نیمی از فعالان این گروه شغلی در این منطقه جغرافیایی و این سطح ارشدیت در بازه فوق است.

### رشد میانه حقوق درخواستی ۱۴۰۴

↑ ۴۰%

این عدد، میانه افزایش حقوق درخواستی فعالان این گروه شغلی در این منطقه جغرافیایی و این سطح ارشدیت، نسبت به سال گذشته است.

### بخش متغیر حقوق

۸%

این عدد نشان‌دهنده سهم پرداختی‌های متغیر مانند پورسانت، کمیسیون، پاداش عملکرد و ... از کل حقوق دریافتی فعالان این گروه شغلی، در این منطقه جغرافیایی و این سطح ارشدیت است.

### توزیع حقوق در سال ۱۴۰۳ و ۱۴۰۴



#### راهنمای نمودار

بدین ترتیب می‌توانید از حقوق خالص درخواستی افراد مشابه خودتان برای سال ۱۴۰۴ مطلع شوید. درصدهای نمودار، صدک‌های توزیع حقوق فعالان این گروه شغلی در این منطقه جغرافیایی و این سطح ارشدیت را نشان می‌دهند؛ به عنوان مثال اگر حقوق دریافتی شما در سال گذشته، روی ۷۵٪ باشد یعنی از ۷۵٪ افراد مشابه خودتان حقوق بیشتری دریافت کرده‌اید.

نمودار پایین، نشان‌دهنده حقوق دریافتی خالص افراد در انتهای سال ۱۴۰۳ و نمودار بالا، نشان‌دهنده حقوق درخواستی خالص این افراد برای سال ۱۴۰۴ است. این اعداد، خالص و پس از کسر کسورات بوده و شامل بخش ثابت و متغیر حقوق همه افراد است. حقوق دریافتی خالص خود در سال ۱۴۰۳ را روی نمودار پایینی پیدا کنید؛ از نقطه مورد نظر به سمت بالا حرکت کنید تا نقطه نظیر آن را روی نمودار بالایی (سال ۱۴۰۴) پیدا کنید.



ضریب اطمینان متوسط



مدیر



شهرهای بزرگ و کوچک

مهندسی شیمی / مهندسی نفت و گاز

### حقوق درخواستی سال ۱۴۰۴

۳۹ تا ۸۰ میلیون تومان

حقوق درخواستی نیمی از فعالان این گروه شغلی در این منطقه جغرافیایی و این سطح ارشدیت در بازه فوق است.

### رشد میانه حقوق درخواستی ۱۴۰۴

↑ ۵۰%

این عدد، میانه افزایش حقوق درخواستی فعالان این گروه شغلی در این منطقه جغرافیایی و این سطح ارشدیت، نسبت به سال گذشته است.

### بخش متغیر حقوق

۵%

این عدد نشان‌دهنده سهم پرداختی‌های متغیر مانند پورسانت، کمیسیون، پاداش عملکرد و ... از کل حقوق دریافتی فعالان این گروه شغلی، در این منطقه جغرافیایی و این سطح ارشدیت است.

### توزیع حقوق در سال ۱۴۰۳ و ۱۴۰۴



#### راهنمای نمودار

نمودار پایین، نشان‌دهنده حقوق دریافتی خالص افراد در انتهای سال ۱۴۰۳ و نمودار بالا، نشان‌دهنده حقوق درخواستی خالص این افراد برای سال ۱۴۰۴ است. این اعداد، خالص و پس از کسر کسورات بوده و شامل بخش ثابت و متغیر حقوق همه افراد است. حقوق دریافتی خالص خود در سال ۱۴۰۳ را روی نمودار پایینی پیدا کنید؛ از نقطه مورد نظر به سمت بالا حرکت کنید تا نقطه نظیر آن را روی نمودار بالایی (سال ۱۴۰۴) پیدا کنید.

بدین ترتیب می‌توانید از حقوق خالص درخواستی افراد مشابه خودتان برای سال ۱۴۰۴ مطلع شوید. درصدهای نمودار، صدک‌های توزیع حقوق فعالان این گروه شغلی در این منطقه جغرافیایی و این سطح ارشدیت را نشان می‌دهند؛ به عنوان مثال اگر حقوق دریافتی شما در سال گذشته، روی ۷۵٪ باشد یعنی از ۷۵٪ افراد مشابه خودتان حقوق بیشتری دریافت کرده‌اید.

## فهرست صفحات این گروه شغلی

از لیست زیر سطح ارشدیت و جغرافیای مورد نظر خود را انتخاب کنید و روی آن کلیک کنید.

### تهران

< کارشناس

< کارشناس ارشد

< مدیر

### شهرهای بزرگ

< کارشناس

< کارشناس ارشد

< مدیر

### شهرهای کوچک

< کارشناس

< کارشناس ارشد

< مدیر

## مهندسی صنایع / مدیریت تولید / مدیریت پروژه / مدیریت عملیات

نمونه مشاغل: مدیر تولید | مدیر عملیات | مدیر پروژه | کارشناس طرح و برنامه | کارشناس ISO | کارشناس کنترل پروژه | کارشناس سیستمها و روشها

میزان رضایت شغلی

۵ از ۳٫۳



تعداد شرکت کننده

۵۰۷۲ نفر



برای دیدن حقوقها روی جغرافیا و سطح ارشدیت خود کلیک کنید.



ضریب اطمینان بالا

کارشناس

تهران

مهندسی صنایع / مدیریت تولید / مدیریت پروژه / مدیریت عملیات

### حقوق درخواستی سال ۱۴۰۴

۲۴ تا ۳۹ میلیون تومان

حقوق درخواستی نیمی از فعالان این گروه شغلی در این منطقه جغرافیایی و این سطح ارشدیت در بازه فوق است.

### رشد میانه حقوق درخواستی ۱۴۰۴

↑ ۳۰%

این عدد، میانه افزایش حقوق درخواستی فعالان این گروه شغلی در این منطقه جغرافیایی و این سطح ارشدیت، نسبت به سال گذشته است.

### بخش متغیر حقوق

۹%

این عدد نشان‌دهنده سهم پرداختی‌های متغیر مانند پورسانت، کمیسیون، پاداش عملکرد و ... از کل حقوق دریافتی فعالان این گروه شغلی، در این منطقه جغرافیایی و این سطح ارشدیت است.

### توزیع حقوق در سال ۱۴۰۳ و ۱۴۰۴



#### راهنمای نمودار

بدین ترتیب می‌توانید از حقوق خالص درخواستی افراد مشابه خودتان برای سال ۱۴۰۴ مطلع شوید. درصدهای نمودار، صدک‌های توزیع حقوق فعالان این گروه شغلی در این منطقه جغرافیایی و این سطح ارشدیت را نشان می‌دهند؛ به عنوان مثال اگر حقوق دریافتی شما در سال گذشته، روی ۷۵٪ باشد یعنی از ۷۵٪ افراد مشابه خودتان حقوق بیشتری دریافت کرده‌اید.

نمودار پایین، نشان‌دهنده حقوق دریافتی خالص افراد در انتهای سال ۱۴۰۳ و نمودار بالا، نشان‌دهنده حقوق درخواستی خالص این افراد برای سال ۱۴۰۴ است. این اعداد، خالص و پس از کسر کسورات بوده و شامل بخش ثابت و متغیر حقوق همه افراد است. حقوق دریافتی خالص خود در سال ۱۴۰۳ را روی نمودار پایینی پیدا کنید؛ از نقطه مورد نظر به سمت بالا حرکت کنید تا نقطه نظیر آن را روی نمودار بالایی (سال ۱۴۰۴) پیدا کنید.



ضریب اطمینان بالا

کارشناس ارشد

تهران

مهندسی صنایع / مدیریت تولید / مدیریت پروژه / مدیریت عملیات

### حقوق درخواستی سال ۱۴۰۴

۳۴ تا ۵۹ میلیون تومان

حقوق درخواستی نیمی از فعالان این گروه شغلی در این منطقه جغرافیایی و این سطح ارشدیت در بازه فوق است.

### رشد میانه حقوق درخواستی ۱۴۰۴

↑ ۳۰%

این عدد، میانه افزایش حقوق درخواستی فعالان این گروه شغلی در این منطقه جغرافیایی و این سطح ارشدیت، نسبت به سال گذشته است.

### بخش متغیر حقوق

۱۵%

این عدد نشان‌دهنده سهم پرداختی‌های متغیر مانند پورسانت، کمیسیون، پاداش عملکرد و ... از کل حقوق دریافتی فعالان این گروه شغلی، در این منطقه جغرافیایی و این سطح ارشدیت است.

### توزیع حقوق در سال ۱۴۰۳ و ۱۴۰۴



#### راهنمای نمودار

نمودار پایین، نشان‌دهنده حقوق دریافتی خالص افراد در انتهای سال ۱۴۰۳ و نمودار بالا، نشان‌دهنده حقوق درخواستی خالص این افراد برای سال ۱۴۰۴ است. این اعداد، خالص و پس از کسر کسورات بوده و شامل بخش ثابت و متغیر حقوق همه افراد است. حقوق دریافتی خالص خود در سال ۱۴۰۳ را روی نمودار پایینی پیدا کنید؛ از نقطه مورد نظر به سمت بالا حرکت کنید تا نقطه نظیر آن را روی نمودار بالایی (سال ۱۴۰۴) پیدا کنید.

بدین ترتیب می‌توانید از حقوق خالص درخواستی افراد مشابه خودتان برای سال ۱۴۰۴ مطلع شوید. درصدهای نمودار، صدک‌های توزیع حقوق فعالان این گروه شغلی در این منطقه جغرافیایی و این سطح ارشدیت را نشان می‌دهند؛ به عنوان مثال اگر حقوق دریافتی شما در سال گذشته، روی ۷۵٪ باشد یعنی از ۷۵٪ افراد مشابه خودتان حقوق بیشتری دریافت کرده‌اید.



ضریب اطمینان بالا



مدیر



تهران

مهندسی صنایع / مدیریت تولید / مدیریت پروژه / مدیریت عملیات

### حقوق درخواستی سال ۱۴۰۴

۴۹ تا ۷۸ میلیون تومان

حقوق درخواستی نیمی از فعالان این گروه شغلی در این منطقه جغرافیایی و این سطح ارشدیت در بازه فوق است.

### رشد میانه حقوق درخواستی ۱۴۰۴

↑ ۳۴%

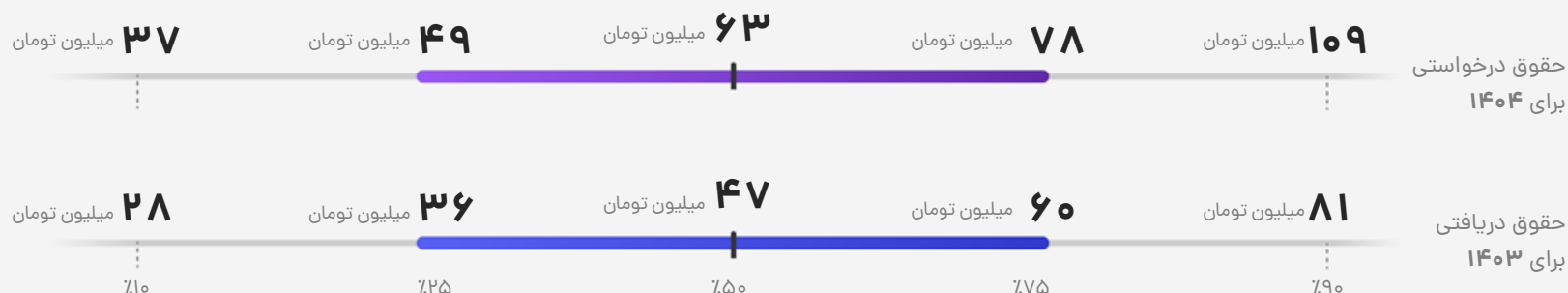
این عدد، میانه افزایش حقوق درخواستی فعالان این گروه شغلی در این منطقه جغرافیایی و این سطح ارشدیت، نسبت به سال گذشته است.

### بخش متغیر حقوق

۱۱%

این عدد نشان‌دهنده سهم پرداختی‌های متغیر مانند پورسانت، کمیسیون، پاداش عملکرد و ... از کل حقوق دریافتی فعالان این گروه شغلی، در این منطقه جغرافیایی و این سطح ارشدیت است.

### توزیع حقوق در سال ۱۴۰۳ و ۱۴۰۴



#### راهنمای نمودار

نمودار پایین، نشان‌دهنده حقوق دریافتی خالص افراد در انتهای سال ۱۴۰۳ و نمودار بالا، نشان‌دهنده حقوق درخواستی خالص این افراد برای سال ۱۴۰۴ است. این اعداد، خالص و پس از کسر کسورات بوده و شامل بخش ثابت و متغیر حقوق همه افراد است. حقوق دریافتی خالص خود در سال ۱۴۰۳ را روی نمودار پایینی پیدا کنید؛ از نقطه مورد نظر به سمت بالا حرکت کنید تا نقطه نظیر آن را روی نمودار بالایی (سال ۱۴۰۴) پیدا کنید.

بدین ترتیب می‌توانید از حقوق خالص درخواستی افراد مشابه خودتان برای سال ۱۴۰۴ مطلع شوید. درصدهای نمودار، صدک‌های توزیع حقوق فعالان این گروه شغلی در این منطقه جغرافیایی و این سطح ارشدیت را نشان می‌دهند؛ به عنوان مثال اگر حقوق دریافتی شما در سال گذشته، روی ۷۵٪ باشد یعنی از ۷۵٪ افراد مشابه خودتان حقوق بیشتری دریافت کرده‌اید.



ضریب اطمینان بالا

کارشناس

شهرهای بزرگ

مهندسی صنایع / مدیریت تولید / مدیریت پروژه / مدیریت عملیات

### حقوق درخواستی سال ۱۴۰۴

۲۰ تا ۳۶ میلیون تومان

حقوق درخواستی نیمی از فعالان این گروه شغلی در این منطقه جغرافیایی و این سطح ارشدیت در بازه فوق است.

### رشد میانه حقوق درخواستی ۱۴۰۴

↑ ۳۰%

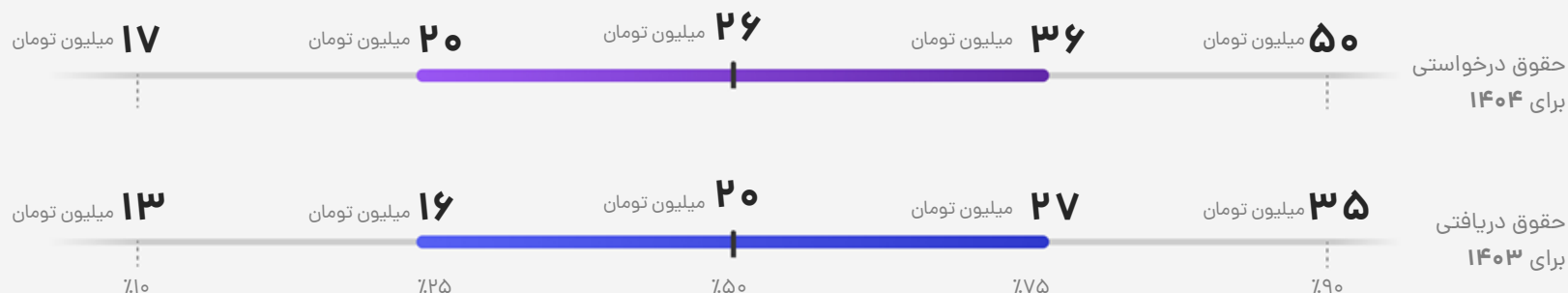
این عدد، میانه افزایش حقوق درخواستی فعالان این گروه شغلی در این منطقه جغرافیایی و این سطح ارشدیت، نسبت به سال گذشته است.

### بخش متغیر حقوق

۱۵%

این عدد نشان دهنده سهم پرداختی‌های متغیر مانند پورسانت، کمیسیون، پاداش عملکرد و ... از کل حقوق دریافتی فعالان این گروه شغلی، در این منطقه جغرافیایی و این سطح ارشدیت است.

### توزیع حقوق در سال ۱۴۰۳ و ۱۴۰۴



#### راهنمای نمودار

بدین ترتیب می‌توانید از حقوق خالص درخواستی افراد مشابه خودتان برای سال ۱۴۰۴ مطلع شوید. درصدهای نمودار، صدک‌های توزیع حقوق فعالان این گروه شغلی در این منطقه جغرافیایی و این سطح ارشدیت را نشان می‌دهند؛ به عنوان مثال اگر حقوق دریافتی شما در سال گذشته، روی ۷۵٪ باشد یعنی از ۷۵٪ افراد مشابه خودتان حقوق بیشتری دریافت کرده‌اید.

نمودار پایین، نشان‌دهنده حقوق دریافتی خالص افراد در انتهای سال ۱۴۰۳ و نمودار بالا، نشان‌دهنده حقوق درخواستی خالص این افراد برای سال ۱۴۰۴ است. این اعداد، خالص و پس از کسر کسورات بوده و شامل بخش ثابت و متغیر حقوق همه افراد است. حقوق دریافتی خالص خود در سال ۱۴۰۳ را روی نمودار پایینی پیدا کنید؛ از نقطه مورد نظر به سمت بالا حرکت کنید تا نقطه نظیر آن را روی نمودار بالایی (سال ۱۴۰۴) پیدا کنید.





ضریب اطمینان بالا

کارشناس ارشد

شهرهای بزرگ

مهندسی صنایع / مدیریت تولید / مدیریت پروژه / مدیریت عملیات

### حقوق درخواستی سال ۱۴۰۴

۲۶ تا ۴۱ میلیون تومان

حقوق درخواستی نیمی از فعالان این گروه شغلی در این منطقه جغرافیایی و این سطح ارشدیت در بازه فوق است.

### رشد میانه حقوق درخواستی ۱۴۰۴

↑ ۲۴%

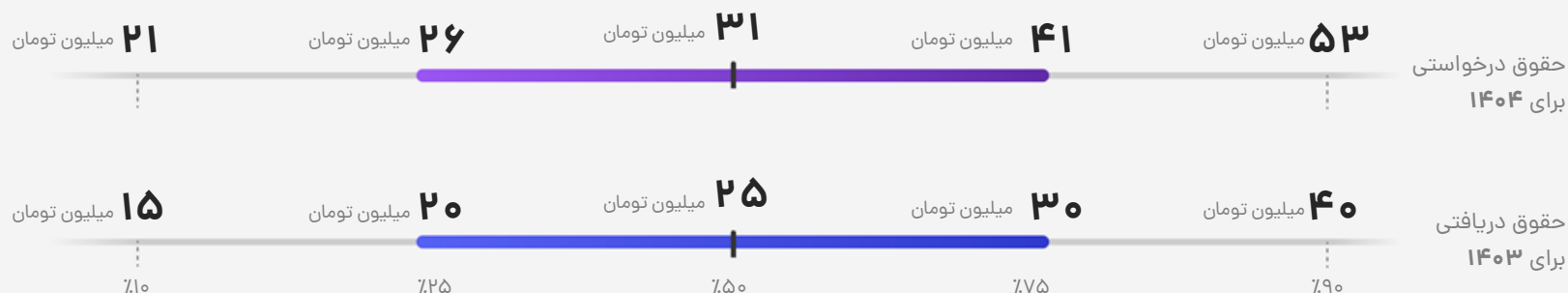
این عدد، میانه افزایش حقوق درخواستی فعالان این گروه شغلی در این منطقه جغرافیایی و این سطح ارشدیت، نسبت به سال گذشته است.

### بخش متغیر حقوق

۸%

این عدد نشان دهنده سهم پرداختی‌های متغیر مانند پورسانت، کمیسیون، پاداش عملکرد و ... از کل حقوق دریافتی فعالان این گروه شغلی، در این منطقه جغرافیایی و این سطح ارشدیت است.

### توزیع حقوق در سال ۱۴۰۳ و ۱۴۰۴



#### راهنمای نمودار

نمودار پایین، نشان‌دهنده حقوق دریافتی خالص افراد در انتهای سال ۱۴۰۳ و نمودار بالا، نشان‌دهنده حقوق درخواستی خالص این افراد برای سال ۱۴۰۴ است. این اعداد، خالص و پس از کسر کسورات بوده و شامل بخش ثابت و متغیر حقوق همه افراد است. حقوق دریافتی خالص خود در سال ۱۴۰۳ را روی نمودار پایینی پیدا کنید؛ از نقطه مورد نظر به سمت بالا حرکت کنید تا نقطه نظیر آن را روی نمودار بالایی (سال ۱۴۰۴) پیدا کنید.

بدین ترتیب می‌توانید از حقوق خالص درخواستی افراد مشابه خودتان برای سال ۱۴۰۴ مطلع شوید. درصدهای نمودار، صدک‌های توزیع حقوق فعالان این گروه شغلی در این منطقه جغرافیایی و این سطح ارشدیت را نشان می‌دهند؛ به عنوان مثال اگر حقوق دریافتی شما در سال گذشته، روی ۷۵٪ باشد یعنی از ۷۵٪ افراد مشابه خودتان حقوق بیشتری دریافت کرده‌اید.



ضریب اطمینان بالا



مدیر



شهرهای بزرگ

مهندسی صنایع / مدیریت تولید / مدیریت پروژه / مدیریت عملیات

### حقوق درخواستی سال ۱۴۰۴

۳۷ تا ۶۲ میلیون تومان

حقوق درخواستی نیمی از فعالان این گروه شغلی در این منطقه جغرافیایی و این سطح ارشدیت در بازه فوق است.

### رشد میانه حقوق درخواستی ۱۴۰۴

↑ ۴۰%

این عدد، میانه افزایش حقوق درخواستی فعالان این گروه شغلی در این منطقه جغرافیایی و این سطح ارشدیت، نسبت به سال گذشته است.

### بخش متغیر حقوق

۱۵%

این عدد نشان دهنده سهم پرداختی‌های متغیر مانند پورسانت، کمیسیون، پاداش عملکرد و ... از کل حقوق دریافتی فعالان این گروه شغلی، در این منطقه جغرافیایی و این سطح ارشدیت است.

### توزیع حقوق در سال ۱۴۰۳ و ۱۴۰۴



#### راهنمای نمودار

بدین ترتیب می‌توانید از حقوق خالص درخواستی افراد مشابه خودتان برای سال ۱۴۰۴ مطلع شوید. درصدهای نمودار، صدک‌های توزیع حقوق فعالان این گروه شغلی در این منطقه جغرافیایی و این سطح ارشدیت را نشان می‌دهند؛ به عنوان مثال اگر حقوق دریافتی شما در سال گذشته، روی ۷۵٪ باشد یعنی از ۷۵٪ افراد مشابه خودتان حقوق بیشتری دریافت کرده‌اید.

نمودار پایین، نشان‌دهنده حقوق دریافتی خالص افراد در انتهای سال ۱۴۰۳ و نمودار بالا، نشان‌دهنده حقوق درخواستی خالص این افراد برای سال ۱۴۰۴ است. این اعداد، خالص و پس از کسر کسورات بوده و شامل بخش ثابت و متغیر حقوق همه افراد است. حقوق دریافتی خالص خود در سال ۱۴۰۳ را روی نمودار پایینی پیدا کنید؛ از نقطه مورد نظر به سمت بالا حرکت کنید تا نقطه نظیر آن را روی نمودار بالایی (سال ۱۴۰۴) پیدا کنید.



ضریب اطمینان بالا

کارشناس

شهرهای کوچک

مهندسی صنایع / مدیریت تولید / مدیریت پروژه / مدیریت عملیات

### حقوق درخواستی سال ۱۴۰۴

۲۱ تا ۴۰ میلیون تومان

حقوق درخواستی نیمی از فعالان این گروه شغلی در این منطقه جغرافیایی و این سطح ارشدیت در بازه فوق است.

### رشد میانه حقوق درخواستی ۱۴۰۴

↑ ۳۳%

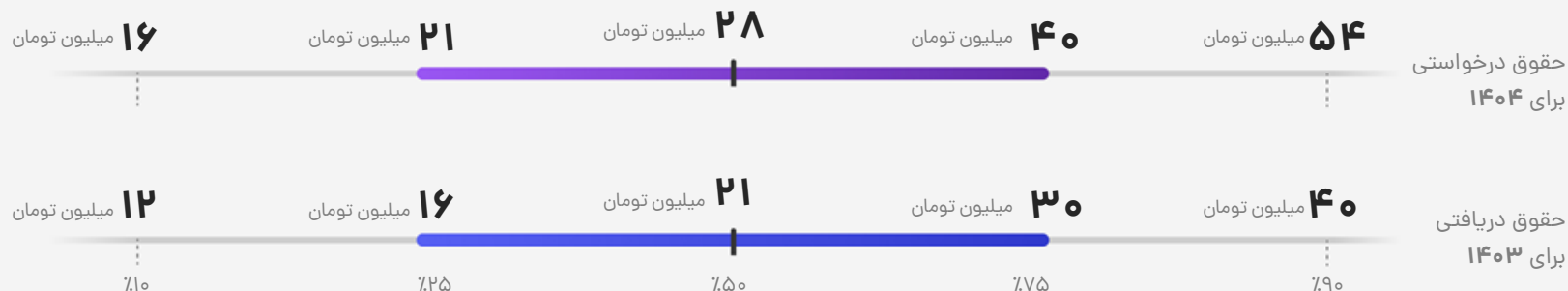
این عدد، میانه افزایش حقوق درخواستی فعالان این گروه شغلی در این منطقه جغرافیایی و این سطح ارشدیت، نسبت به سال گذشته است.

### بخش متغیر حقوق

۶%

این عدد نشان‌دهنده سهم پرداختی‌های متغیر مانند پورسانت، کمیسیون، پاداش عملکرد و ... از کل حقوق دریافتی فعالان این گروه شغلی، در این منطقه جغرافیایی و این سطح ارشدیت است.

### توزیع حقوق در سال ۱۴۰۳ و ۱۴۰۴



#### راهنمای نمودار

نمودار پایین، نشان‌دهنده حقوق دریافتی خالص افراد در انتهای سال ۱۴۰۳ و نمودار بالا، نشان‌دهنده حقوق درخواستی خالص این افراد برای سال ۱۴۰۴ است. این اعداد، خالص و پس از کسر کسورات بوده و شامل بخش ثابت و متغیر حقوق همه افراد است. حقوق دریافتی خالص خود در سال ۱۴۰۳ را روی نمودار پایینی پیدا کنید؛ از نقطه مورد نظر به سمت بالا حرکت کنید تا نقطه نظیر آن را روی نمودار بالایی (سال ۱۴۰۴) پیدا کنید.

بدین ترتیب می‌توانید از حقوق خالص درخواستی افراد مشابه خودتان برای سال ۱۴۰۴ مطلع شوید. درصدهای نمودار، صدک‌های توزیع حقوق فعالان این گروه شغلی در این منطقه جغرافیایی و این سطح ارشدیت را نشان می‌دهند؛ به عنوان مثال اگر حقوق دریافتی شما در سال گذشته، روی ۷۵٪ باشد یعنی از ۷۵٪ افراد مشابه خودتان حقوق بیشتری دریافت کرده‌اید.



ضریب اطمینان بالا

کارشناس ارشد

شهرهای کوچک

مهندسی صنایع / مدیریت تولید / مدیریت پروژه / مدیریت عملیات

### حقوق درخواستی سال ۱۴۰۴

۲۷ تا ۵۴ میلیون تومان

حقوق درخواستی نیمی از فعالان این گروه شغلی در این منطقه جغرافیایی و این سطح ارشدیت در بازه فوق است.

### رشد میانه حقوق درخواستی ۱۴۰۴

↑ ۲۹%

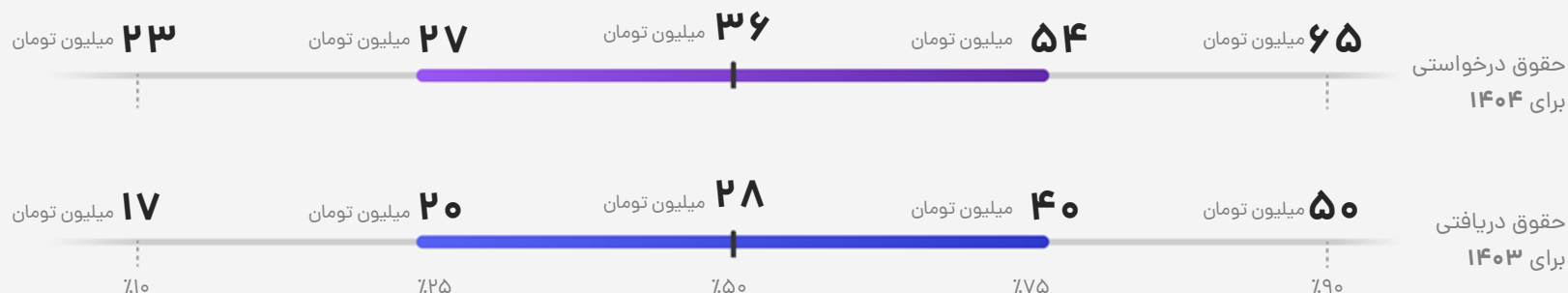
این عدد، میانه افزایش حقوق درخواستی فعالان این گروه شغلی در این منطقه جغرافیایی و این سطح ارشدیت، نسبت به سال گذشته است.

### بخش متغیر حقوق

۷%

این عدد نشان‌دهنده سهم پرداختی‌های متغیر مانند پورسانت، کمیسیون، پاداش عملکرد و ... از کل حقوق دریافتی فعالان این گروه شغلی، در این منطقه جغرافیایی و این سطح ارشدیت است.

### توزیع حقوق در سال ۱۴۰۳ و ۱۴۰۴



#### راهنمای نمودار

نمودار پایین، نشان‌دهنده حقوق دریافتی خالص افراد در انتهای سال ۱۴۰۳ و نمودار بالا، نشان‌دهنده حقوق درخواستی خالص این افراد برای سال ۱۴۰۴ است. این اعداد، خالص و پس از کسر کسورات بوده و شامل بخش ثابت و متغیر حقوق همه افراد است. حقوق دریافتی خالص خود در سال ۱۴۰۳ را روی نمودار پایینی پیدا کنید؛ از نقطه مورد نظر به سمت بالا حرکت کنید تا نقطه نظیر آن را روی نمودار بالایی (سال ۱۴۰۴) پیدا کنید.

بدین ترتیب می‌توانید از حقوق خالص درخواستی افراد مشابه خودتان برای سال ۱۴۰۴ مطلع شوید. درصدهای نمودار، صدک‌های توزیع حقوق فعالان این گروه شغلی در این منطقه جغرافیایی و این سطح ارشدیت را نشان می‌دهند؛ به عنوان مثال اگر حقوق دریافتی شما در سال گذشته، روی ۷۵٪ باشد یعنی از ۷۵٪ افراد مشابه خودتان حقوق بیشتری دریافت کرده‌اید.



ضریب اطمینان بالا



مدیر

شهرهای کوچک



مهندسی صنایع / مدیریت تولید / مدیریت پروژه / مدیریت عملیات

### حقوق درخواستی سال ۱۴۰۴

۳۵ تا ۷۳ میلیون تومان

حقوق درخواستی نیمی از فعالان این گروه شغلی در این منطقه جغرافیایی و این سطح ارشدیت در بازه فوق است.

### رشد میانه حقوق درخواستی ۱۴۰۴

↑ ۳۴%

این عدد، میانه افزایش حقوق درخواستی فعالان این گروه شغلی در این منطقه جغرافیایی و این سطح ارشدیت، نسبت به سال گذشته است.

### بخش متغیر حقوق

۷%

این عدد نشان دهنده سهم پرداختی‌های متغیر مانند پورسانت، کمیسیون، پاداش عملکرد و ... از کل حقوق دریافتی فعالان این گروه شغلی، در این منطقه جغرافیایی و این سطح ارشدیت است.

### توزیع حقوق در سال ۱۴۰۳ و ۱۴۰۴



#### راهنمای نمودار

نمودار پایین، نشان‌دهنده حقوق دریافتی خالص افراد در انتهای سال ۱۴۰۳ و نمودار بالا، نشان‌دهنده حقوق درخواستی خالص این افراد برای سال ۱۴۰۴ است. این اعداد، خالص و پس از کسر کسورات بوده و شامل بخش ثابت و متغیر حقوق همه افراد است. حقوق دریافتی خالص خود در سال ۱۴۰۳ را روی نمودار پایینی پیدا کنید؛ از نقطه مورد نظر به سمت بالا حرکت کنید تا نقطه نظیر آن را روی نمودار بالایی (سال ۱۴۰۴) پیدا کنید.

بدین ترتیب می‌توانید از حقوق خالص درخواستی افراد مشابه خودتان برای سال ۱۴۰۴ مطلع شوید. درصدهای نمودار، صدک‌های توزیع حقوق فعالان این گروه شغلی در این منطقه جغرافیایی و این سطح ارشدیت را نشان می‌دهند؛ به عنوان مثال اگر حقوق دریافتی شما در سال گذشته، روی ۷۵٪ باشد یعنی از ۷۵٪ افراد مشابه خودتان حقوق بیشتری دریافت کرده‌اید.

# مهندسی صنایع غذایی

نمونه مشاغل: کارشناس کنترل کیفیت | مدیر کنترل کیفیت | کارشناس تحقیق و توسعه

میزان رضایت شغلی

۳/۱ از ۵



تعداد شرکت کننده

۷۹۸ نفر



برای دیدن حقوق‌ها روی جغرافیا و سطح ارشدیت خود کلیک کنید.

## فهرست صفحات این گروه شغلی

از لیست زیر سطح ارشدیت و جغرافیای مورد نظر خود را انتخاب کنید و روی آن کلیک کنید.

### تهران

< کارشناس

< کارشناس ارشد

< مدیر

### شهرهای بزرگ

< کارشناس

< کارشناس ارشد

### شهرهای کوچک

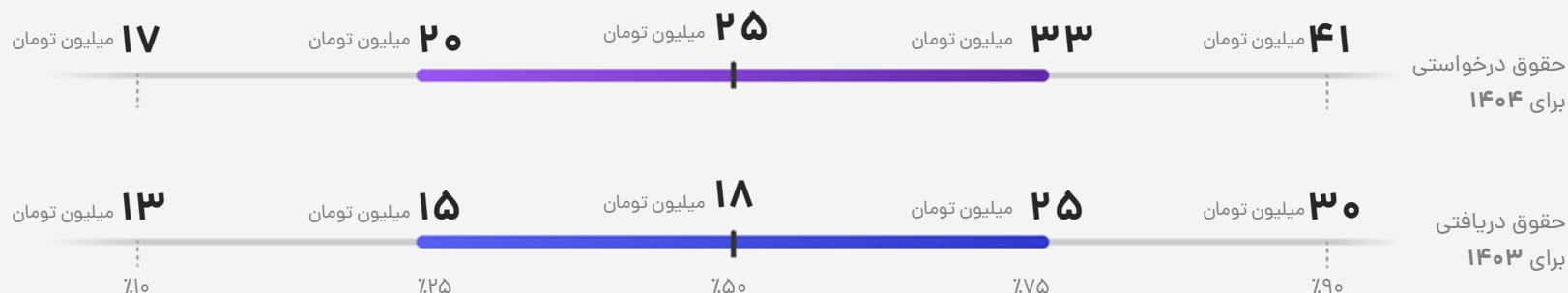
< کارشناس

< کارشناس ارشد

### شهرهای بزرگ و کوچک

< مدیر

### توزیع حقوق در سال ۱۴۰۳ و ۱۴۰۴



#### راهنمای نمودار

نمودار پایین، نشان‌دهنده حقوق دریافتی خالص افراد در انتهای سال ۱۴۰۳ و نمودار بالا، نشان‌دهنده حقوق درخواستی خالص این افراد برای سال ۱۴۰۴ است. این اعداد، خالص و پس از کسر کسورات بوده و شامل بخش ثابت و متغیر حقوق همه افراد است. حقوق دریافتی خالص خود در سال ۱۴۰۳ را روی نمودار پایینی پیدا کنید؛ از نقطه مورد نظر به سمت بالا حرکت کنید تا نقطه نظیر آن را روی نمودار بالایی (سال ۱۴۰۴) پیدا کنید.

بدین ترتیب می‌توانید از حقوق خالص درخواستی افراد مشابه خودتان برای سال ۱۴۰۴ مطلع شوید. درصدهای نمودار، صدک‌های توزیع حقوق فعالان این گروه شغلی در این منطقه جغرافیایی و این سطح ارشدیت را نشان می‌دهند؛ به عنوان مثال اگر حقوق دریافتی شما در سال گذشته، روی ۷۵٪ باشد یعنی از ۷۵٪ افراد مشابه خودتان حقوق بیشتری دریافت کرده‌اید.

### حقوق درخواستی سال ۱۴۰۴

۲۰ تا ۳۳ میلیون تومان

حقوق درخواستی نیمی از فعالان این گروه شغلی در این منطقه جغرافیایی و این سطح ارشدیت در بازه فوق است.

### رشد میانه حقوق درخواستی ۱۴۰۴

↑ ۳۹٪

این عدد، میانه افزایش حقوق درخواستی فعالان این گروه شغلی در این منطقه جغرافیایی و این سطح ارشدیت، نسبت به سال گذشته است.

### بخش متغیر حقوق

۷٪

این عدد نشان‌دهنده سهم پرداختی‌های متغیر مانند پورسانت، کمیسیون، پاداش عملکرد و ... از کل حقوق دریافتی فعالان این گروه شغلی، در این منطقه جغرافیایی و این سطح ارشدیت است.

### توزیع حقوق در سال ۱۴۰۳ و ۱۴۰۴



#### راهنمای نمودار

نمودار پایین، نشان‌دهنده حقوق دریافتی خالص افراد در انتهای سال ۱۴۰۳ و نمودار بالا، نشان‌دهنده حقوق درخواستی خالص این افراد برای سال ۱۴۰۴ است. این اعداد، خالص و پس از کسر کسورات بوده و شامل بخش ثابت و متغیر حقوق همه افراد است. حقوق دریافتی خالص خود در سال ۱۴۰۳ را روی نمودار پایینی پیدا کنید؛ از نقطه مورد نظر به سمت بالا حرکت کنید تا نقطه نظیر آن را روی نمودار بالایی (سال ۱۴۰۴) پیدا کنید.

بدین ترتیب می‌توانید از حقوق خالص درخواستی افراد مشابه خودتان برای سال ۱۴۰۴ مطلع شوید. درصدهای نمودار، صدک‌های توزیع حقوق فعالان این گروه شغلی در این منطقه جغرافیایی و این سطح ارشدیت را نشان می‌دهند؛ به عنوان مثال اگر حقوق دریافتی شما در سال گذشته، روی ۷۵٪ باشد یعنی از ۷۵٪ افراد مشابه خودتان حقوق بیشتری دریافت کرده‌اید.

### حقوق درخواستی سال ۱۴۰۴

۲۲ تا ۳۳ میلیون تومان

حقوق درخواستی نیمی از فعالان این گروه شغلی در این منطقه جغرافیایی و این سطح ارشدیت در بازه فوق است.

### رشد میانه حقوق درخواستی ۱۴۰۴

↑ ۳۰٪

این عدد، میانه افزایش حقوق درخواستی فعالان این گروه شغلی در این منطقه جغرافیایی و این سطح ارشدیت، نسبت به سال گذشته است.

### بخش متغیر حقوق

۴٪

این عدد نشان‌دهنده سهم پرداختی‌های متغیر مانند پورسانت، کمیسیون، پاداش عملکرد و ... از کل حقوق دریافتی فعالان این گروه شغلی، در این منطقه جغرافیایی و این سطح ارشدیت است.



### توزیع حقوق در سال ۱۴۰۳ و ۱۴۰۴



#### راهنمای نمودار

نمودار پایین، نشان‌دهنده حقوق دریافتی خالص افراد در انتهای سال ۱۴۰۳ و نمودار بالا، نشان‌دهنده حقوق درخواستی خالص این افراد برای سال ۱۴۰۴ است. این اعداد، خالص و پس از کسر کسورات بوده و شامل بخش ثابت و متغیر حقوق همه افراد است. حقوق دریافتی خالص خود در سال ۱۴۰۳ را روی نمودار پایینی پیدا کنید؛ از نقطه مورد نظر به سمت بالا حرکت کنید تا نقطه نظیر آن را روی نمودار بالایی (سال ۱۴۰۴) پیدا کنید.

بدین ترتیب می‌توانید از حقوق خالص درخواستی افراد مشابه خودتان برای سال ۱۴۰۴ مطلع شوید. درصدهای نمودار، صدک‌های توزیع حقوق فعالان این گروه شغلی در این منطقه جغرافیایی و این سطح ارشدیت را نشان می‌دهند؛ به عنوان مثال اگر حقوق دریافتی شما در سال گذشته، روی ۷۵٪ باشد یعنی از ۷۵٪ افراد مشابه خودتان حقوق بیشتری دریافت کرده‌اید.

### حقوق درخواستی سال ۱۴۰۴

۴۴ تا ۸۳ میلیون تومان

حقوق درخواستی نیمی از فعالان این گروه شغلی در این منطقه جغرافیایی و این سطح ارشدیت در بازه فوق است.

### رشد میانه حقوق درخواستی ۱۴۰۴

↑ ۲۱٪

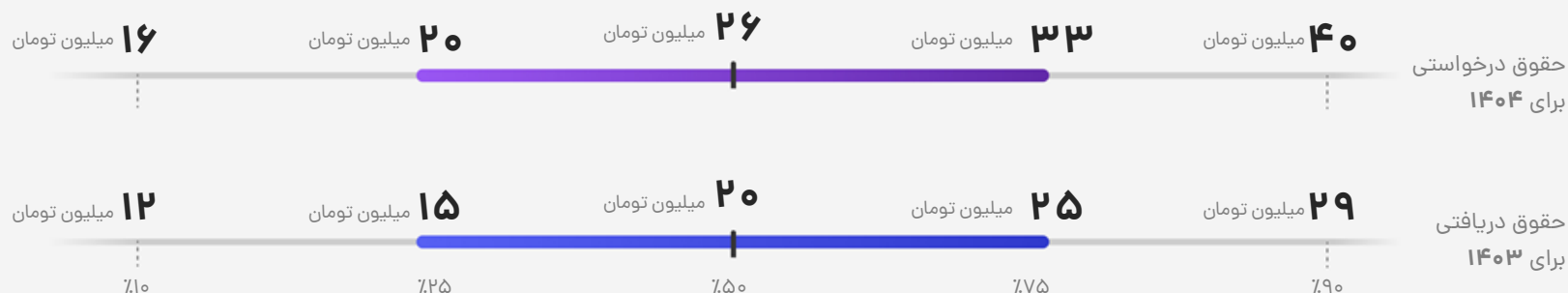
این عدد، میانه افزایش حقوق درخواستی فعالان این گروه شغلی در این منطقه جغرافیایی و این سطح ارشدیت، نسبت به سال گذشته است.

### بخش متغیر حقوق

۱۷٪

این عدد نشان‌دهنده سهم پرداختی‌های متغیر مانند پورسانت، کمیسیون، پاداش عملکرد و ... از کل حقوق دریافتی فعالان این گروه شغلی، در این منطقه جغرافیایی و این سطح ارشدیت است.

### توزیع حقوق در سال ۱۴۰۳ و ۱۴۰۴



#### راهنمای نمودار

نمودار پایین، نشان‌دهنده حقوق دریافتی خالص افراد در انتهای سال ۱۴۰۳ و نمودار بالا، نشان‌دهنده حقوق درخواستی خالص این افراد برای سال ۱۴۰۴ است. این اعداد، خالص و پس از کسر کسورات بوده و شامل بخش ثابت و متغیر حقوق همه افراد است. حقوق دریافتی خالص خود در سال ۱۴۰۳ را روی نمودار پایینی پیدا کنید؛ از نقطه مورد نظر به سمت بالا حرکت کنید تا نقطه نظیر آن را روی نمودار بالایی (سال ۱۴۰۴) پیدا کنید.

بدین ترتیب می‌توانید از حقوق خالص درخواستی افراد مشابه خودتان برای سال ۱۴۰۴ مطلع شوید. درصدهای نمودار، صدک‌های توزیع حقوق فعالان این گروه شغلی در این منطقه جغرافیایی و این سطح ارشدیت را نشان می‌دهند؛ به عنوان مثال اگر حقوق دریافتی شما در سال گذشته، روی ۷۵٪ باشد یعنی از ۷۵٪ افراد مشابه خودتان حقوق بیشتری دریافت کرده‌اید.

### حقوق درخواستی سال ۱۴۰۴

۲۰ تا ۳۳ میلیون تومان

حقوق درخواستی نیمی از فعالان این گروه شغلی در این منطقه جغرافیایی و این سطح ارشدیت در بازه فوق است.

### رشد میانه حقوق درخواستی ۱۴۰۴

↑ ۳۰٪

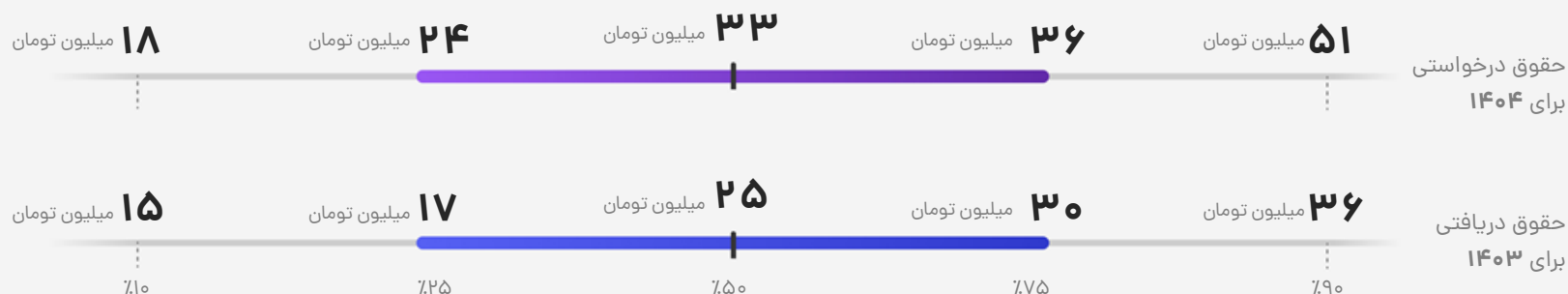
این عدد، میانه افزایش حقوق درخواستی فعالان این گروه شغلی در این منطقه جغرافیایی و این سطح ارشدیت، نسبت به سال گذشته است.

### بخش متغیر حقوق

۳٪

این عدد نشان‌دهنده سهم پرداختی‌های متغیر مانند پورسانت، کمیسیون، پاداش عملکرد و ... از کل حقوق دریافتی فعالان این گروه شغلی، در این منطقه جغرافیایی و این سطح ارشدیت است.

### توزیع حقوق در سال ۱۴۰۳ و ۱۴۰۴



#### راهنمای نمودار

نمودار پایین، نشان‌دهنده حقوق دریافتی خالص افراد در انتهای سال ۱۴۰۳ و نمودار بالا، نشان‌دهنده حقوق درخواستی خالص این افراد برای سال ۱۴۰۴ است. این اعداد، خالص و پس از کسر کسورات بوده و شامل بخش ثابت و متغیر حقوق همه افراد است. حقوق دریافتی خالص خود در سال ۱۴۰۳ را روی نمودار پایینی پیدا کنید؛ از نقطه مورد نظر به سمت بالا حرکت کنید تا نقطه نظیر آن را روی نمودار بالایی (سال ۱۴۰۴) پیدا کنید.

بدین ترتیب می‌توانید از حقوق خالص درخواستی افراد مشابه خودتان برای سال ۱۴۰۴ مطلع شوید. درصدهای نمودار، صدک‌های توزیع حقوق فعالان این گروه شغلی در این منطقه جغرافیایی و این سطح ارشدیت را نشان می‌دهند؛ به عنوان مثال اگر حقوق دریافتی شما در سال گذشته، روی ۷۵٪ باشد یعنی از ۷۵٪ افراد مشابه خودتان حقوق بیشتری دریافت کرده‌اید.

### حقوق درخواستی سال ۱۴۰۴

۲۴ تا ۳۶ میلیون تومان

حقوق درخواستی نیمی از فعالان این گروه شغلی در این منطقه جغرافیایی و این سطح ارشدیت در بازه فوق است.

### رشد میانه حقوق درخواستی ۱۴۰۴

↑ ۳۲٪

این عدد، میانه افزایش حقوق درخواستی فعالان این گروه شغلی در این منطقه جغرافیایی و این سطح ارشدیت، نسبت به سال گذشته است.

### بخش متغیر حقوق

۷٪

این عدد نشان‌دهنده سهم پرداختی‌های متغیر مانند پورسانت، کمیسیون، پاداش عملکرد و ... از کل حقوق دریافتی فعالان این گروه شغلی، در این منطقه جغرافیایی و این سطح ارشدیت است.



### حقوق درخواستی سال ۱۴۰۴

۱۶ تا ۳۰ میلیون تومان

حقوق درخواستی نیمی از فعالان این گروه شغلی در این منطقه جغرافیایی و این سطح ارشدیت در بازه فوق است.

### رشد میانه حقوق درخواستی ۱۴۰۴

↑ ۳۱٪

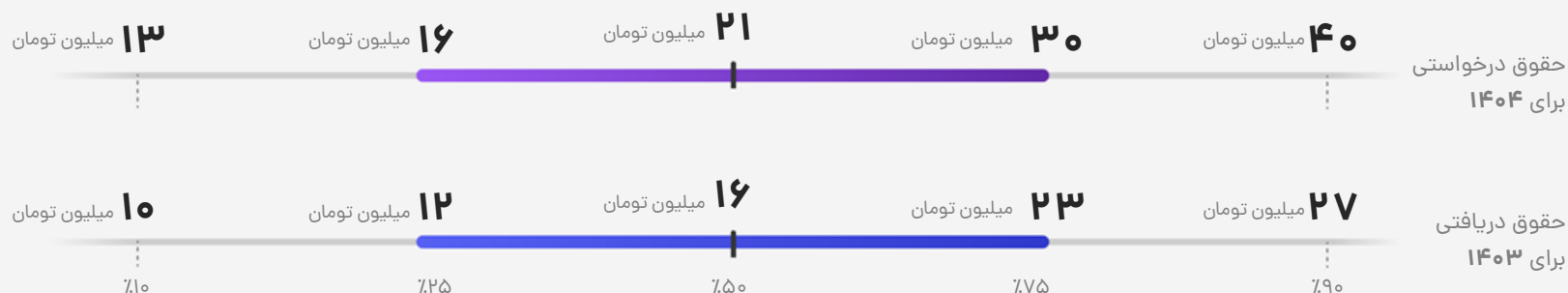
این عدد، میانه افزایش حقوق درخواستی فعالان این گروه شغلی در این منطقه جغرافیایی و این سطح ارشدیت، نسبت به سال گذشته است.

### بخش متغیر حقوق

۵٪

این عدد نشان دهنده سهم پرداختی‌های متغیر مانند پورسانت، کمیسیون، پاداش عملکرد و ... از کل حقوق دریافتی فعالان این گروه شغلی، در این منطقه جغرافیایی و این سطح ارشدیت است.

### توزیع حقوق در سال ۱۴۰۳ و ۱۴۰۴



#### راهنمای نمودار

نمودار پایین، نشان‌دهنده حقوق دریافتی خالص افراد در انتهای سال ۱۴۰۳ و نمودار بالا، نشان‌دهنده حقوق درخواستی خالص این افراد برای سال ۱۴۰۴ است. این اعداد، خالص و پس از کسر کسورات بوده و شامل بخش ثابت و متغیر حقوق همه افراد است. حقوق دریافتی خالص خود در سال ۱۴۰۳ را روی نمودار پایینی پیدا کنید؛ از نقطه مورد نظر به سمت بالا حرکت کنید تا نقطه نظیر آن را روی نمودار بالایی (سال ۱۴۰۴) پیدا کنید.

بدین ترتیب می‌توانید از حقوق خالص درخواستی افراد مشابه خودتان برای سال ۱۴۰۴ مطلع شوید. درصدهای نمودار، صدک‌های توزیع حقوق فعالان این گروه شغلی در این منطقه جغرافیایی و این سطح ارشدیت را نشان می‌دهند؛ به عنوان مثال اگر حقوق دریافتی شما در سال گذشته، روی ۷۵٪ باشد یعنی از ۷۵٪ افراد مشابه خودتان حقوق بیشتری دریافت کرده‌اید.



## حقوق درخواستی سال ۱۴۰۴

۲۰ تا ۳۳ میلیون تومان

حقوق درخواستی نیمی از فعالان این گروه شغلی در این منطقه جغرافیایی و این سطح ارشدیت در بازه فوق است.

## رشد میانه حقوق درخواستی ۱۴۰۴

↑ ۳۰%

این عدد، میانه افزایش حقوق درخواستی فعالان این گروه شغلی در این منطقه جغرافیایی و این سطح ارشدیت، نسبت به سال گذشته است.

## بخش متغیر حقوق

۱۵%

این عدد نشان‌دهنده سهم پرداختی‌های متغیر مانند پورسانت، کمیسیون، پاداش عملکرد و ... از کل حقوق دریافتی فعالان این گروه شغلی، در این منطقه جغرافیایی و این سطح ارشدیت است.

## توزیع حقوق در سال ۱۴۰۳ و ۱۴۰۴



### راهنمای نمودار

نمودار پایین، نشان‌دهنده حقوق دریافتی خالص افراد در انتهای سال ۱۴۰۳ و نمودار بالا، نشان‌دهنده حقوق درخواستی خالص این افراد برای سال ۱۴۰۴ است. این اعداد، خالص و پس از کسر کسورات بوده و شامل بخش ثابت و متغیر حقوق همه افراد است. حقوق دریافتی خالص خود در سال ۱۴۰۳ را روی نمودار پایینی پیدا کنید؛ از نقطه مورد نظر به سمت بالا حرکت کنید تا نقطه نظیر آن را روی نمودار بالایی (سال ۱۴۰۴) پیدا کنید.

بدین ترتیب می‌توانید از حقوق خالص درخواستی افراد مشابه خودتان برای سال ۱۴۰۴ مطلع شوید. درصدهای نمودار، صدک‌های توزیع حقوق فعالان این گروه شغلی در این منطقه جغرافیایی و این سطح ارشدیت را نشان می‌دهند؛ به عنوان مثال اگر حقوق دریافتی شما در سال گذشته، روی ۷۵٪ باشد یعنی از ۷۵٪ افراد مشابه خودتان حقوق بیشتری دریافت کرده‌اید.



## حقوق درخواستی سال ۱۴۰۴

۲۲ تا ۵۱ میلیون تومان

حقوق درخواستی نیمی از فعالان این گروه شغلی در این منطقه جغرافیایی و این سطح ارشدیت در بازه فوق است.

## رشد میانه حقوق درخواستی ۱۴۰۴

↑ ۳۲%

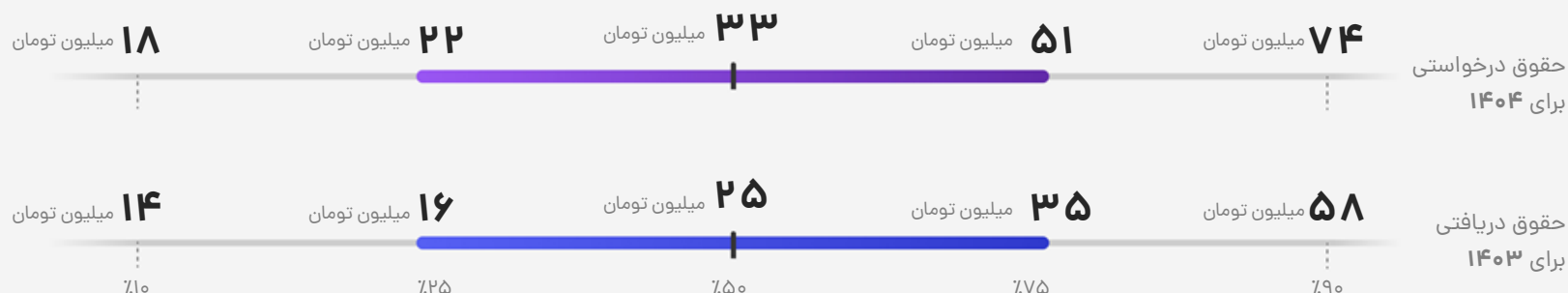
این عدد، میانه افزایش حقوق درخواستی فعالان این گروه شغلی در این منطقه جغرافیایی و این سطح ارشدیت، نسبت به سال گذشته است.

## بخش متغیر حقوق

۸%

این عدد نشان‌دهنده سهم پرداختی‌های متغیر مانند پورسانت، کمیسیون، پاداش عملکرد و ... از کل حقوق دریافتی فعالان این گروه شغلی، در این منطقه جغرافیایی و این سطح ارشدیت است.

## توزیع حقوق در سال ۱۴۰۳ و ۱۴۰۴



### راهنمای نمودار

نمودار پایین، نشان‌دهنده حقوق دریافتی خالص افراد در انتهای سال ۱۴۰۳ و نمودار بالا، نشان‌دهنده حقوق درخواستی خالص این افراد برای سال ۱۴۰۴ است. این اعداد، خالص و پس از کسر کسورات بوده و شامل بخش ثابت و متغیر حقوق همه افراد است. حقوق دریافتی خالص خود در سال ۱۴۰۳ را روی نمودار پایینی پیدا کنید؛ از نقطه مورد نظر به سمت بالا حرکت کنید تا نقطه نظیر آن را روی نمودار بالایی (سال ۱۴۰۴) پیدا کنید.

بدین ترتیب می‌توانید از حقوق خالص درخواستی افراد مشابه خودتان برای سال ۱۴۰۴ مطلع شوید. درصدهای نمودار، صدک‌های توزیع حقوق فعالان این گروه شغلی در این منطقه جغرافیایی و این سطح ارشدیت را نشان می‌دهند؛ به عنوان مثال اگر حقوق دریافتی شما در سال گذشته، روی ۷۵٪ باشد یعنی از ۷۵٪ افراد مشابه خودتان حقوق بیشتری دریافت کرده‌اید.

# مهندسی عمران

## فهرست صفحات این گروه شغلی

از لیست زیر سطح ارشدیت و جغرافیای مورد نظر خود را انتخاب کنید و روی آن کلیک کنید.

### تهران

< کارشناس

< کارشناس ارشد

< مدیر

### شهرهای بزرگ

< کارشناس

< کارشناس ارشد

< مدیر

### شهرهای کوچک

< کارشناس

< کارشناس ارشد

< مدیر

میزان رضایت شغلی

۳٫۲ از ۵



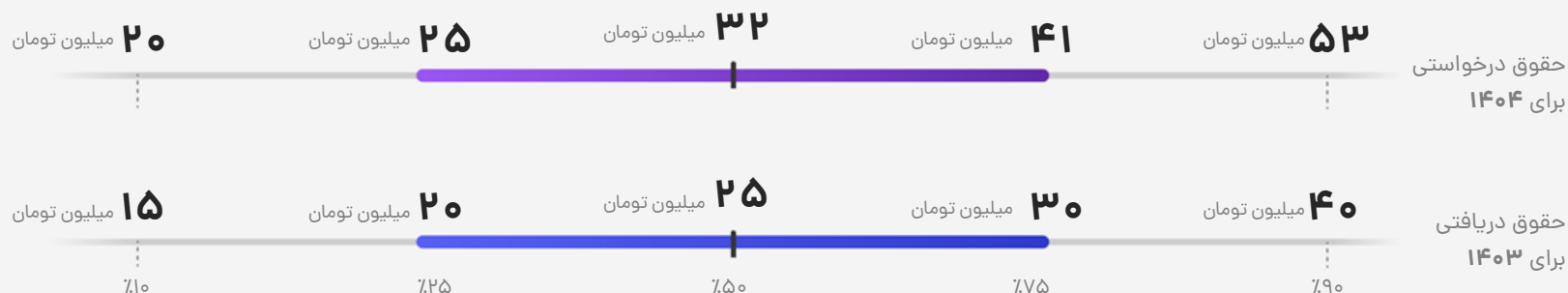
تعداد شرکت کننده

۴۸۱۹ نفر



برای دیدن حقوق‌ها روی جغرافیا و سطح ارشدیت خود کلیک کنید.

### توزیع حقوق در سال ۱۴۰۳ و ۱۴۰۴



#### راهنمای نمودار

نمودار پایین، نشان‌دهنده حقوق دریافتی خالص افراد در انتهای سال ۱۴۰۳ و نمودار بالا، نشان‌دهنده حقوق درخواستی خالص این افراد برای سال ۱۴۰۴ است. این اعداد، خالص و پس از کسر کسورات بوده و شامل بخش ثابت و متغیر حقوق همه افراد است. حقوق دریافتی خالص خود در سال ۱۴۰۳ را روی نمودار پایینی پیدا کنید؛ از نقطه مورد نظر به سمت بالا حرکت کنید تا نقطه نظیر آن را روی نمودار بالایی (سال ۱۴۰۴) پیدا کنید.

بدین ترتیب می‌توانید از حقوق خالص درخواستی افراد مشابه خودتان برای سال ۱۴۰۴ مطلع شوید. درصدهای نمودار، صدک‌های توزیع حقوق فعالان این گروه شغلی در این منطقه جغرافیایی و این سطح ارشدیت را نشان می‌دهند؛ به عنوان مثال اگر حقوق دریافتی شما در سال گذشته، روی ۷۵٪ باشد یعنی از ۷۵٪ افراد مشابه خودتان حقوق بیشتری دریافت کرده‌اید.

### حقوق درخواستی سال ۱۴۰۴

۲۵ تا ۴۱ میلیون تومان

حقوق درخواستی نیمی از فعالان این گروه شغلی در این منطقه جغرافیایی و این سطح ارشدیت در بازه فوق است.

### رشد میانه حقوق درخواستی ۱۴۰۴

↑ ۲۸٪

این عدد، میانه افزایش حقوق درخواستی فعالان این گروه شغلی در این منطقه جغرافیایی و این سطح ارشدیت، نسبت به سال گذشته است.

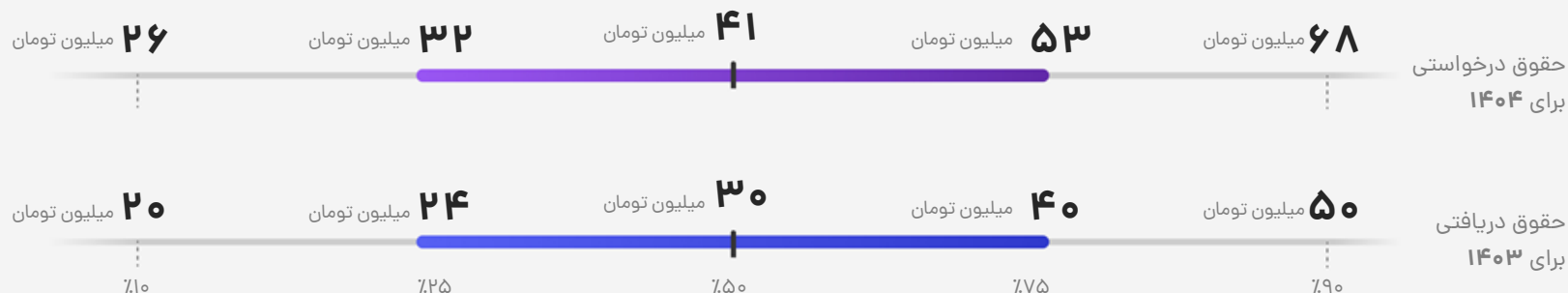
### بخش متغیر حقوق

۱٪

این عدد نشان‌دهنده سهم پرداختی‌های متغیر مانند پورسانت، کمیسیون، پاداش عملکرد و ... از کل حقوق دریافتی فعالان این گروه شغلی، در این منطقه جغرافیایی و این سطح ارشدیت است.



### توزیع حقوق در سال ۱۴۰۳ و ۱۴۰۴



#### راهنمای نمودار

نمودار پایین، نشان‌دهنده حقوق دریافتی خالص افراد در انتهای سال ۱۴۰۳ و نمودار بالا، نشان‌دهنده حقوق درخواستی خالص این افراد برای سال ۱۴۰۴ است. این اعداد، خالص و پس از کسر کسورات بوده و شامل بخش ثابت و متغیر حقوق همه افراد است. حقوق دریافتی خالص خود در سال ۱۴۰۳ را روی نمودار پایینی پیدا کنید؛ از نقطه مورد نظر به سمت بالا حرکت کنید تا نقطه نظیر آن را روی نمودار بالایی (سال ۱۴۰۴) پیدا کنید.

بدین ترتیب می‌توانید از حقوق خالص درخواستی افراد مشابه خودتان برای سال ۱۴۰۴ مطلع شوید. درصدهای نمودار، صدک‌های توزیع حقوق فعالان این گروه شغلی در این منطقه جغرافیایی و این سطح ارشدیت را نشان می‌دهند؛ به عنوان مثال اگر حقوق دریافتی شما در سال گذشته، روی ۷۵٪ باشد یعنی از ۷۵٪ افراد مشابه خودتان حقوق بیشتری دریافت کرده‌اید.

### حقوق درخواستی سال ۱۴۰۴

۳۲ تا ۵۳ میلیون تومان

حقوق درخواستی نیمی از فعالان این گروه شغلی در این منطقه جغرافیایی و این سطح ارشدیت در بازه فوق است.

### رشد میانه حقوق درخواستی ۱۴۰۴

↑ ۳۷٪

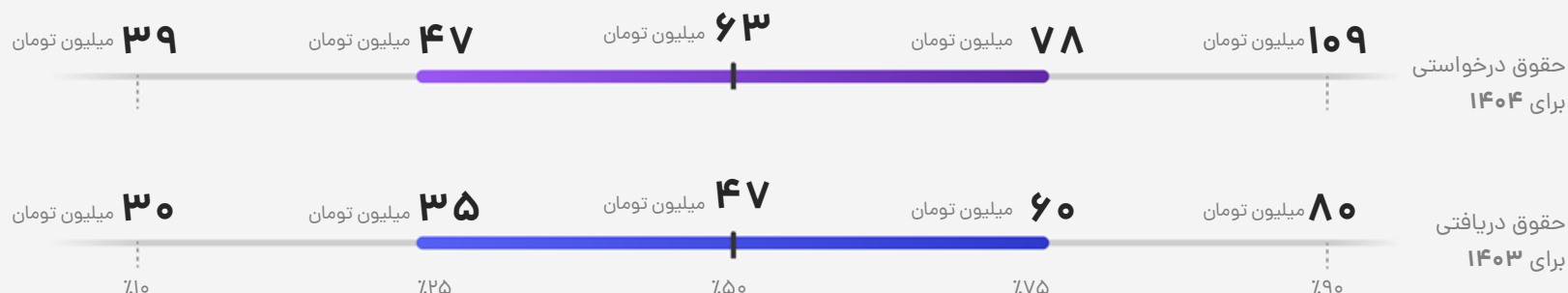
این عدد، میانه افزایش حقوق درخواستی فعالان این گروه شغلی در این منطقه جغرافیایی و این سطح ارشدیت، نسبت به سال گذشته است.

### بخش متغیر حقوق

۵٪

این عدد نشان‌دهنده سهم پرداختی‌های متغیر مانند پورسانت، کمیسیون، پاداش عملکرد و ... از کل حقوق دریافتی فعالان این گروه شغلی، در این منطقه جغرافیایی و این سطح ارشدیت است.

### توزیع حقوق در سال ۱۴۰۳ و ۱۴۰۴



#### راهنمای نمودار

نمودار پایین، نشان‌دهنده حقوق دریافتی خالص افراد در انتهای سال ۱۴۰۳ و نمودار بالا، نشان‌دهنده حقوق درخواستی خالص این افراد برای سال ۱۴۰۴ است. این اعداد، خالص و پس از کسر کسورات بوده و شامل بخش ثابت و متغیر حقوق همه افراد است. حقوق دریافتی خالص خود در سال ۱۴۰۳ را روی نمودار پایینی پیدا کنید؛ از نقطه مورد نظر به سمت بالا حرکت کنید تا نقطه نظیر آن را روی نمودار بالایی (سال ۱۴۰۴) پیدا کنید.

بدین ترتیب می‌توانید از حقوق خالص درخواستی افراد مشابه خودتان برای سال ۱۴۰۴ مطلع شوید. درصدهای نمودار، صدک‌های توزیع حقوق فعالان این گروه شغلی در این منطقه جغرافیایی و این سطح ارشدیت را نشان می‌دهند؛ به عنوان مثال اگر حقوق دریافتی شما در سال گذشته، روی ۷۵٪ باشد یعنی از ۷۵٪ افراد مشابه خودتان حقوق بیشتری دریافت کرده‌اید.

### حقوق درخواستی سال ۱۴۰۴

۴۷ تا ۷۸ میلیون تومان

حقوق درخواستی نیمی از فعالان این گروه شغلی در این منطقه جغرافیایی و این سطح ارشدیت در بازه فوق است.

### رشد میانه حقوق درخواستی ۱۴۰۴

↑ ۳۴٪

این عدد، میانه افزایش حقوق درخواستی فعالان این گروه شغلی در این منطقه جغرافیایی و این سطح ارشدیت، نسبت به سال گذشته است.

### بخش متغیر حقوق

۶٪

این عدد نشان‌دهنده سهم پرداختی‌های متغیر مانند پورسانت، کمیسیون، پاداش عملکرد و ... از کل حقوق دریافتی فعالان این گروه شغلی، در این منطقه جغرافیایی و این سطح ارشدیت است.

### توزیع حقوق در سال ۱۴۰۳ و ۱۴۰۴



#### راهنمای نمودار

نمودار پایین، نشان‌دهنده حقوق دریافتی خالص افراد در انتهای سال ۱۴۰۳ و نمودار بالا، نشان‌دهنده حقوق درخواستی خالص این افراد برای سال ۱۴۰۴ است. این اعداد، خالص و پس از کسر کسورات بوده و شامل بخش ثابت و متغیر حقوق همه افراد است. حقوق دریافتی خالص خود در سال ۱۴۰۳ را روی نمودار پایینی پیدا کنید؛ از نقطه مورد نظر به سمت بالا حرکت کنید تا نقطه نظیر آن را روی نمودار بالایی (سال ۱۴۰۴) پیدا کنید.

بدین ترتیب می‌توانید از حقوق خالص درخواستی افراد مشابه خودتان برای سال ۱۴۰۴ مطلع شوید. درصدهای نمودار، صدک‌های توزیع حقوق فعالان این گروه شغلی در این منطقه جغرافیایی و این سطح ارشدیت را نشان می‌دهند؛ به عنوان مثال اگر حقوق دریافتی شما در سال گذشته، روی ۷۵٪ باشد یعنی از ۷۵٪ افراد مشابه خودتان حقوق بیشتری دریافت کرده‌اید.

### حقوق درخواستی سال ۱۴۰۴

۲۳ تا ۴۳ میلیون تومان

حقوق درخواستی نیمی از فعالان این گروه شغلی در این منطقه جغرافیایی و این سطح ارشدیت در بازه فوق است.

### رشد میانه حقوق درخواستی ۱۴۰۴

↑ ۳۳٪

این عدد، میانه افزایش حقوق درخواستی فعالان این گروه شغلی در این منطقه جغرافیایی و این سطح ارشدیت، نسبت به سال گذشته است.

### بخش متغیر حقوق

۷٪

این عدد نشان‌دهنده سهم پرداختی‌های متغیر مانند پورسانت، کمیسیون، پاداش عملکرد و ... از کل حقوق دریافتی فعالان این گروه شغلی، در این منطقه جغرافیایی و این سطح ارشدیت است.

### توزیع حقوق در سال ۱۴۰۳ و ۱۴۰۴



### حقوق درخواستی سال ۱۴۰۴

۲۸ تا ۴۸ میلیون تومان

حقوق درخواستی نیمی از فعالان این گروه شغلی در این منطقه جغرافیایی و این سطح ارشدیت در بازه فوق است.

### رشد میانه حقوق درخواستی ۱۴۰۴

↑ ۳۲٪

این عدد، میانه افزایش حقوق درخواستی فعالان این گروه شغلی در این منطقه جغرافیایی و این سطح ارشدیت، نسبت به سال گذشته است.

### بخش متغیر حقوق

۴٪

این عدد نشان دهنده سهم پرداختی‌های متغیر مانند پورسانت، کمیسیون، پاداش عملکرد و ... از کل حقوق دریافتی فعالان این گروه شغلی، در این منطقه جغرافیایی و این سطح ارشدیت است.

#### راهنمای نمودار

نمودار پایین، نشان‌دهنده حقوق دریافتی خالص افراد در انتهای سال ۱۴۰۳ و نمودار بالا، نشان‌دهنده حقوق درخواستی خالص این افراد برای سال ۱۴۰۴ است. این اعداد، خالص و پس از کسر کسورات بوده و شامل بخش ثابت و متغیر حقوق همه افراد است. حقوق دریافتی خالص خود در سال ۱۴۰۳ را روی نمودار پایینی پیدا کنید؛ از نقطه مورد نظر به سمت بالا حرکت کنید تا نقطه نظیر آن را روی نمودار بالایی (سال ۱۴۰۴) پیدا کنید.

بدین ترتیب می‌توانید از حقوق خالص درخواستی افراد مشابه خودتان برای سال ۱۴۰۴ مطلع شوید. درصدهای نمودار، صدک‌های توزیع حقوق فعالان این گروه شغلی در این منطقه جغرافیایی و این سطح ارشدیت را نشان می‌دهند؛ به عنوان مثال اگر حقوق دریافتی شما در سال گذشته، روی ۷۵٪ باشد یعنی از ۷۵٪ افراد مشابه خودتان حقوق بیشتری دریافت کرده‌اید.



## توزیع حقوق در سال ۱۴۰۳ و ۱۴۰۴



### راهنمای نمودار

نمودار پایین، نشان‌دهنده حقوق دریافتی خالص افراد در انتهای سال ۱۴۰۳ و نمودار بالا، نشان‌دهنده حقوق درخواستی خالص این افراد برای سال ۱۴۰۴ است. این اعداد، خالص و پس از کسر کسورات بوده و شامل بخش ثابت و متغیر حقوق همه افراد است. حقوق دریافتی خالص خود در سال ۱۴۰۳ را روی نمودار پایینی پیدا کنید؛ از نقطه مورد نظر به سمت بالا حرکت کنید تا نقطه نظیر آن را روی نمودار بالایی (سال ۱۴۰۴) پیدا کنید.

بدین ترتیب می‌توانید از حقوق خالص درخواستی افراد مشابه خودتان برای سال ۱۴۰۴ مطلع شوید. درصدهای نمودار، صدک‌های توزیع حقوق فعالان این گروه شغلی در این منطقه جغرافیایی و این سطح ارشدیت را نشان می‌دهند؛ به عنوان مثال اگر حقوق دریافتی شما در سال گذشته، روی ۷۵٪ باشد یعنی از ۷۵٪ افراد مشابه خودتان حقوق بیشتری دریافت کرده‌اید.

## حقوق درخواستی سال ۱۴۰۴

۴۳ تا ۶۸ میلیون تومان

حقوق درخواستی نیمی از فعالان این گروه شغلی در این منطقه جغرافیایی و این سطح ارشدیت در بازه فوق است.

## رشد میانه حقوق درخواستی ۱۴۰۴

↑ ۳۴٪

این عدد، میانه افزایش حقوق درخواستی فعالان این گروه شغلی در این منطقه جغرافیایی و این سطح ارشدیت، نسبت به سال گذشته است.

## بخش متغیر حقوق

۷٪

این عدد نشان‌دهنده سهم پرداختی‌های متغیر مانند پورسانت، کمیسیون، پاداش عملکرد و ... از کل حقوق دریافتی فعالان این گروه شغلی، در این منطقه جغرافیایی و این سطح ارشدیت است.



### حقوق درخواستی سال ۱۴۰۴

۲۸ تا ۵۰ میلیون تومان

حقوق درخواستی نیمی از فعالان این گروه شغلی در این منطقه جغرافیایی و این سطح ارشدیت در بازه فوق است.

### رشد میانه حقوق درخواستی ۱۴۰۴

↑ ۲۹%

این عدد، میانه افزایش حقوق درخواستی فعالان این گروه شغلی در این منطقه جغرافیایی و این سطح ارشدیت، نسبت به سال گذشته است.

### بخش متغیر حقوق

۳%

این عدد نشان دهنده سهم پرداختی‌های متغیر مانند پورسانت، کمیسیون، پاداش عملکرد و ... از کل حقوق دریافتی فعالان این گروه شغلی، در این منطقه جغرافیایی و این سطح ارشدیت است.

### توزیع حقوق در سال ۱۴۰۳ و ۱۴۰۴



#### راهنمای نمودار

نمودار پایین، نشان‌دهنده حقوق دریافتی خالص افراد در انتهای سال ۱۴۰۳ و نمودار بالا، نشان‌دهنده حقوق درخواستی خالص این افراد برای سال ۱۴۰۴ است. این اعداد، خالص و پس از کسر کسورات بوده و شامل بخش ثابت و متغیر حقوق همه افراد است. حقوق دریافتی خالص خود در سال ۱۴۰۳ را روی نمودار پایینی پیدا کنید؛ از نقطه مورد نظر به سمت بالا حرکت کنید تا نقطه نظیر آن را روی نمودار بالایی (سال ۱۴۰۴) پیدا کنید.

بدین ترتیب می‌توانید از حقوق خالص درخواستی افراد مشابه خودتان برای سال ۱۴۰۴ مطلع شوید. درصدهای نمودار، صدک‌های توزیع حقوق فعالان این گروه شغلی در این منطقه جغرافیایی و این سطح ارشدیت را نشان می‌دهند؛ به عنوان مثال اگر حقوق دریافتی شما در سال گذشته، روی ۷۵٪ باشد یعنی از ۷۵٪ افراد مشابه خودتان حقوق بیشتری دریافت کرده‌اید.



### حقوق درخواستی سال ۱۴۰۴

۳۴ تا ۵۸ میلیون تومان

حقوق درخواستی نیمی از فعالان این گروه شغلی در این منطقه جغرافیایی و این سطح ارشدیت در بازه فوق است.

### رشد میانه حقوق درخواستی ۱۴۰۴

↑ ۲۶%

این عدد، میانه افزایش حقوق درخواستی فعالان این گروه شغلی در این منطقه جغرافیایی و این سطح ارشدیت، نسبت به سال گذشته است.

### بخش متغیر حقوق

۳%

این عدد نشان‌دهنده سهم پرداختی‌های متغیر مانند پورسانت، کمیسیون، پاداش عملکرد و ... از کل حقوق دریافتی فعالان این گروه شغلی، در این منطقه جغرافیایی و این سطح ارشدیت است.

### توزیع حقوق در سال ۱۴۰۳ و ۱۴۰۴



#### راهنمای نمودار

نمودار پایین، نشان‌دهنده حقوق دریافتی خالص افراد در انتهای سال ۱۴۰۳ و نمودار بالا، نشان‌دهنده حقوق درخواستی خالص این افراد برای سال ۱۴۰۴ است. این اعداد، خالص و پس از کسر کسورات بوده و شامل بخش ثابت و متغیر حقوق همه افراد است. حقوق دریافتی خالص خود در سال ۱۴۰۳ را روی نمودار پایینی پیدا کنید؛ از نقطه مورد نظر به سمت بالا حرکت کنید تا نقطه نظیر آن را روی نمودار بالایی (سال ۱۴۰۴) پیدا کنید.

بدین ترتیب می‌توانید از حقوق خالص درخواستی افراد مشابه خودتان برای سال ۱۴۰۴ مطلع شوید. درصدهای نمودار، صدک‌های توزیع حقوق فعالان این گروه شغلی در این منطقه جغرافیایی و این سطح ارشدیت را نشان می‌دهند؛ به عنوان مثال اگر حقوق دریافتی شما در سال گذشته، روی ۷۵٪ باشد یعنی از ۷۵٪ افراد مشابه خودتان حقوق بیشتری دریافت کرده‌اید.

### حقوق درخواستی سال ۱۴۰۴

۴۷ تا ۷۹ میلیون تومان

حقوق درخواستی نیمی از فعالان این گروه شغلی در این منطقه جغرافیایی و این سطح ارشدیت در بازه فوق است.

### رشد میانه حقوق درخواستی ۱۴۰۴

↑ ۳۰%

این عدد، میانه افزایش حقوق درخواستی فعالان این گروه شغلی در این منطقه جغرافیایی و این سطح ارشدیت، نسبت به سال گذشته است.

### بخش متغیر حقوق

۵%

این عدد نشان‌دهنده سهم پرداختی‌های متغیر مانند پورسانت، کمیسیون، پاداش عملکرد و ... از کل حقوق دریافتی فعالان این گروه شغلی، در این منطقه جغرافیایی و این سطح ارشدیت است.

### توزیع حقوق در سال ۱۴۰۳ و ۱۴۰۴



#### راهنمای نمودار

نمودار پایین، نشان‌دهنده حقوق دریافتی خالص افراد در انتهای سال ۱۴۰۳ و نمودار بالا، نشان‌دهنده حقوق درخواستی خالص این افراد برای سال ۱۴۰۴ است. این اعداد، خالص و پس از کسر کسورات بوده و شامل بخش ثابت و متغیر حقوق همه افراد است. حقوق دریافتی خالص خود در سال ۱۴۰۳ را روی نمودار پایینی پیدا کنید؛ از نقطه مورد نظر به سمت بالا حرکت کنید تا نقطه نظیر آن را روی نمودار بالایی (سال ۱۴۰۴) پیدا کنید.

بدین ترتیب می‌توانید از حقوق خالص درخواستی افراد مشابه خودتان برای سال ۱۴۰۴ مطلع شوید. درصدهای نمودار، صدک‌های توزیع حقوق فعالان این گروه شغلی در این منطقه جغرافیایی و این سطح ارشدیت را نشان می‌دهند؛ به عنوان مثال اگر حقوق دریافتی شما در سال گذشته، روی ۷۵٪ باشد یعنی از ۷۵٪ افراد مشابه خودتان حقوق بیشتری دریافت کرده‌اید.



## فهرست صفحات این گروه شغلی

از لیست زیر سطح ارشدیت و جغرافیای مورد نظر خود را انتخاب کنید و روی آن کلیک کنید.

### سراسر کشور

< کارشناس

< کارشناس ارشد

< مدیر

## مهندسی کشاورزی / علوم دامی

نمونه مشاغل: کارشناس دامپروری | کارشناس باغات و گلخانه‌ها | کارشناس فضای سبز | مدیر واحد فضای سبز

میزان رضایت شغلی

۳ از ۵



تعداد شرکت کننده

۲۴۰ نفر



برای دیدن حقوق‌ها روی جغرافیا و سطح ارشدیت خود کلیک کنید.



### حقوق درخواستی سال ۱۴۰۴

۱۸ تا ۲۶ میلیون تومان

حقوق درخواستی نیمی از فعالان این گروه شغلی در این منطقه جغرافیایی و این سطح ارشدیت در بازه فوق است.

### رشد میانه حقوق درخواستی ۱۴۰۴

↑ ۲۹%

این عدد، میانه افزایش حقوق درخواستی فعالان این گروه شغلی در این منطقه جغرافیایی و این سطح ارشدیت، نسبت به سال گذشته است.

### بخش متغیر حقوق

۱۱%

این عدد نشان‌دهنده سهم پرداختی‌های متغیر مانند پورسانت، کمیسیون، پاداش عملکرد و ... از کل حقوق دریافتی فعالان این گروه شغلی، در این منطقه جغرافیایی و این سطح ارشدیت است.

### توزیع حقوق در سال ۱۴۰۳ و ۱۴۰۴



#### راهنمای نمودار

نمودار پایین، نشان‌دهنده حقوق دریافتی خالص افراد در انتهای سال ۱۴۰۳ و نمودار بالا، نشان‌دهنده حقوق درخواستی خالص این افراد برای سال ۱۴۰۴ است. این اعداد، خالص و پس از کسر کسورات بوده و شامل بخش ثابت و متغیر حقوق همه افراد است. حقوق دریافتی خالص خود در سال ۱۴۰۳ را روی نمودار پایینی پیدا کنید؛ از نقطه مورد نظر به سمت بالا حرکت کنید تا نقطه نظیر آن را روی نمودار بالایی (سال ۱۴۰۴) پیدا کنید.

بدین ترتیب می‌توانید از حقوق خالص درخواستی افراد مشابه خودتان برای سال ۱۴۰۴ مطلع شوید. درصدهای نمودار، صدک‌های توزیع حقوق فعالان این گروه شغلی در این منطقه جغرافیایی و این سطح ارشدیت را نشان می‌دهند؛ به عنوان مثال اگر حقوق دریافتی شما در سال گذشته، روی ۷۵٪ باشد یعنی از ۷۵٪ افراد مشابه خودتان حقوق بیشتری دریافت کرده‌اید.

### توزیع حقوق در سال ۱۴۰۳ و ۱۴۰۴



#### راهنمای نمودار

نمودار پایین، نشان‌دهنده حقوق دریافتی خالص افراد در انتهای سال ۱۴۰۳ و نمودار بالا، نشان‌دهنده حقوق درخواستی خالص این افراد برای سال ۱۴۰۴ است. این اعداد، خالص و پس از کسر کسورات بوده و شامل بخش ثابت و متغیر حقوق همه افراد است. حقوق دریافتی خالص خود در سال ۱۴۰۳ را روی نمودار پایینی پیدا کنید؛ از نقطه مورد نظر به سمت بالا حرکت کنید تا نقطه نظیر آن را روی نمودار بالایی (سال ۱۴۰۴) پیدا کنید.

بدین ترتیب می‌توانید از حقوق خالص درخواستی افراد مشابه خودتان برای سال ۱۴۰۴ مطلع شوید. درصدهای نمودار، صدک‌های توزیع حقوق فعالان این گروه شغلی در این منطقه جغرافیایی و این سطح ارشدیت را نشان می‌دهند؛ به عنوان مثال اگر حقوق دریافتی شما در سال گذشته، روی ۷۵٪ باشد یعنی از ۷۵٪ افراد مشابه خودتان حقوق بیشتری دریافت کرده‌اید.

### حقوق درخواستی سال ۱۴۰۴

۲۲ تا ۳۳ میلیون تومان

حقوق درخواستی نیمی از فعالان این گروه شغلی در این منطقه جغرافیایی و این سطح ارشدیت در بازه فوق است.

### رشد میانه حقوق درخواستی ۱۴۰۴

↑ ۲۹٪

این عدد، میانه افزایش حقوق درخواستی فعالان این گروه شغلی در این منطقه جغرافیایی و این سطح ارشدیت، نسبت به سال گذشته است.

### بخش متغیر حقوق

۹٪

این عدد نشان‌دهنده سهم پرداختی‌های متغیر مانند پورسانت، کمیسیون، پاداش عملکرد و ... از کل حقوق دریافتی فعالان این گروه شغلی، در این منطقه جغرافیایی و این سطح ارشدیت است.



### حقوق درخواستی سال ۱۴۰۴

۲۹ تا ۴۴ میلیون تومان

حقوق درخواستی نیمی از فعالان این گروه شغلی در این منطقه جغرافیایی و این سطح ارشدیت در بازه فوق است.

### رشد میانه حقوق درخواستی ۱۴۰۴

↑ ۴۰%

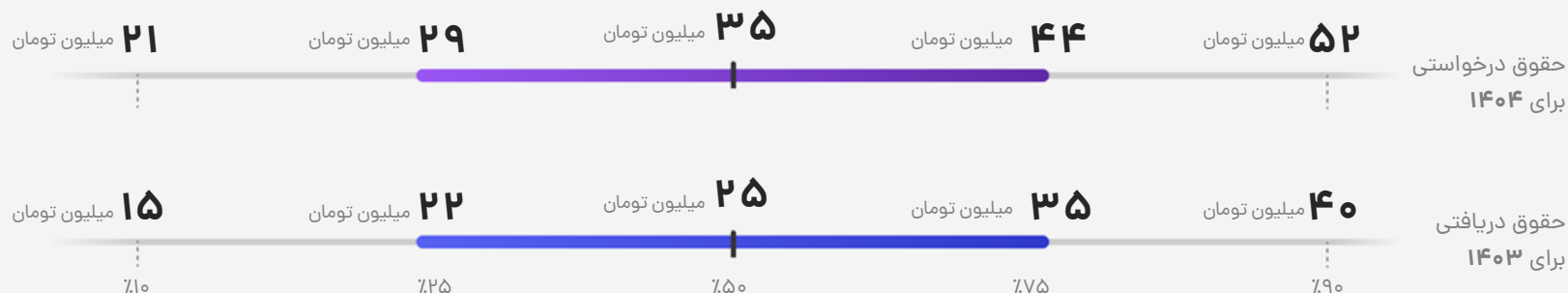
این عدد، میانه افزایش حقوق درخواستی فعالان این گروه شغلی در این منطقه جغرافیایی و این سطح ارشدیت، نسبت به سال گذشته است.

### بخش متغیر حقوق

۹%

این عدد نشان‌دهنده سهم پرداختی‌های متغیر مانند پورسانت، کمیسیون، پاداش عملکرد و ... از کل حقوق دریافتی فعالان این گروه شغلی، در این منطقه جغرافیایی و این سطح ارشدیت است.

### توزیع حقوق در سال ۱۴۰۳ و ۱۴۰۴



#### راهنمای نمودار

نمودار پایین، نشان‌دهنده حقوق دریافتی خالص افراد در انتهای سال ۱۴۰۳ و نمودار بالا، نشان‌دهنده حقوق درخواستی خالص این افراد برای سال ۱۴۰۴ است. این اعداد، خالص و پس از کسر کسورات بوده و شامل بخش ثابت و متغیر حقوق همه افراد است. حقوق دریافتی خالص خود در سال ۱۴۰۳ را روی نمودار پایینی پیدا کنید؛ از نقطه مورد نظر به سمت بالا حرکت کنید تا نقطه نظیر آن را روی نمودار بالایی (سال ۱۴۰۴) پیدا کنید.

بدین ترتیب می‌توانید از حقوق خالص درخواستی افراد مشابه خودتان برای سال ۱۴۰۴ مطلع شوید. درصدهای نمودار، صدک‌های توزیع حقوق فعالان این گروه شغلی در این منطقه جغرافیایی و این سطح ارشدیت را نشان می‌دهند؛ به عنوان مثال اگر حقوق دریافتی شما در سال گذشته، روی ۷۵٪ باشد یعنی از ۷۵٪ افراد مشابه خودتان حقوق بیشتری دریافت کرده‌اید.

## مهندسی معدن / زمین شناسی

نمونه مشاغل: کارشناس زمین شناسی و اکتشاف | کارشناس معدن

میزان رضایت شغلی

۳/۳ از ۵



تعداد شرکت کننده

۵۴۷ نفر



برای دیدن حقوقها روی جغرافیا و سطح ارشدیت خود کلیک کنید.

### فهرست صفحات این گروه شغلی

از لیست زیر سطح ارشدیت و جغرافیای مورد نظر خود را انتخاب کنید و روی آن کلیک کنید.

#### تهران

< کارشناس

< کارشناس ارشد

< مدیر

#### سایر شهرها

< کارشناس

< کارشناس ارشد

< مدیر

### توزیع حقوق در سال ۱۴۰۳ و ۱۴۰۴



#### راهنمای نمودار

نمودار پایین، نشان‌دهنده حقوق دریافتی خالص افراد در انتهای سال ۱۴۰۳ و نمودار بالا، نشان‌دهنده حقوق درخواستی خالص این افراد برای سال ۱۴۰۴ است. این اعداد، خالص و پس از کسر کسورات بوده و شامل بخش ثابت و متغیر حقوق همه افراد است. حقوق دریافتی خالص خود در سال ۱۴۰۳ را روی نمودار پایینی پیدا کنید؛ از نقطه مورد نظر به سمت بالا حرکت کنید تا نقطه نظیر آن را روی نمودار بالایی (سال ۱۴۰۴) پیدا کنید.

بدین ترتیب می‌توانید از حقوق خالص درخواستی افراد مشابه خودتان برای سال ۱۴۰۴ مطلع شوید. درصدهای نمودار، صدک‌های توزیع حقوق فعالان این گروه شغلی در این منطقه جغرافیایی و این سطح ارشدیت را نشان می‌دهند؛ به عنوان مثال اگر حقوق دریافتی شما در سال گذشته، روی ۷۵٪ باشد یعنی از ۷۵٪ افراد مشابه خودتان حقوق بیشتری دریافت کرده‌اید.

### حقوق درخواستی سال ۱۴۰۴

۲۴ تا ۴۲ میلیون تومان

حقوق درخواستی نیمی از فعالان این گروه شغلی در این منطقه جغرافیایی و این سطح ارشدیت در بازه فوق است.

### رشد میانه حقوق درخواستی ۱۴۰۴

↑ ۳۸٪

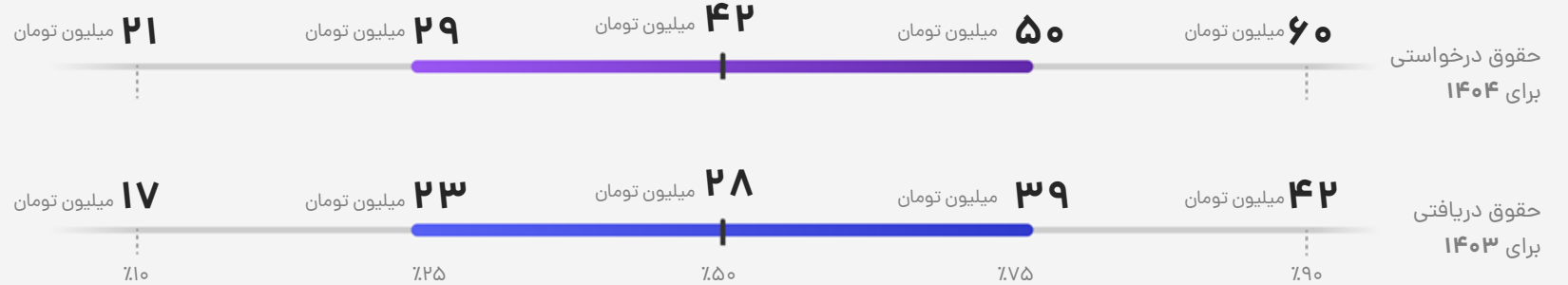
این عدد، میانه افزایش حقوق درخواستی فعالان این گروه شغلی در این منطقه جغرافیایی و این سطح ارشدیت، نسبت به سال گذشته است.

### بخش متغیر حقوق

۴٪

این عدد نشان‌دهنده سهم پرداختی‌های متغیر مانند پورسانت، کمیسیون، پاداش عملکرد و ... از کل حقوق دریافتی فعالان این گروه شغلی، در این منطقه جغرافیایی و این سطح ارشدیت است.

### توزیع حقوق در سال ۱۴۰۳ و ۱۴۰۴



#### راهنمای نمودار

نمودار پایین، نشان‌دهنده حقوق دریافتی خالص افراد در انتهای سال ۱۴۰۳ و نمودار بالا، نشان‌دهنده حقوق درخواستی خالص این افراد برای سال ۱۴۰۴ است. این اعداد، خالص و پس از کسر کسورات بوده و شامل بخش ثابت و متغیر حقوق همه افراد است. حقوق دریافتی خالص خود در سال ۱۴۰۳ را روی نمودار پایینی پیدا کنید؛ از نقطه مورد نظر به سمت بالا حرکت کنید تا نقطه نظیر آن را روی نمودار بالایی (سال ۱۴۰۴) پیدا کنید.

بدین ترتیب می‌توانید از حقوق خالص درخواستی افراد مشابه خودتان برای سال ۱۴۰۴ مطلع شوید. درصدهای نمودار، صدک‌های توزیع حقوق فعالان این گروه شغلی در این منطقه جغرافیایی و این سطح ارشدیت را نشان می‌دهند؛ به عنوان مثال اگر حقوق دریافتی شما در سال گذشته، روی ۷۵٪ باشد یعنی از ۷۵٪ افراد مشابه خودتان حقوق بیشتری دریافت کرده‌اید.

### حقوق درخواستی سال ۱۴۰۴

۲۹ تا ۵۰ میلیون تومان

حقوق درخواستی نیمی از فعالان این گروه شغلی در این منطقه جغرافیایی و این سطح ارشدیت در بازه فوق است.

### رشد میانه حقوق درخواستی ۱۴۰۴

↑ ۵۰٪

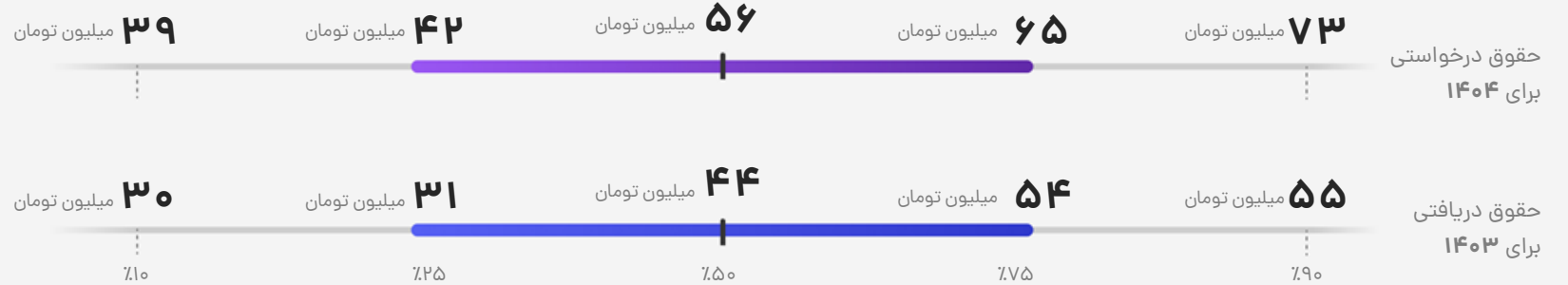
این عدد، میانه افزایش حقوق درخواستی فعالان این گروه شغلی در این منطقه جغرافیایی و این سطح ارشدیت، نسبت به سال گذشته است.

### بخش متغیر حقوق

۴٪

این عدد نشان‌دهنده سهم پرداختی‌های متغیر مانند پورسانت، کمیسیون، پاداش عملکرد و ... از کل حقوق دریافتی فعالان این گروه شغلی، در این منطقه جغرافیایی و این سطح ارشدیت است.

### توزیع حقوق در سال ۱۴۰۳ و ۱۴۰۴



#### راهنمای نمودار

نمودار پایین، نشان‌دهنده حقوق دریافتی خالص افراد در انتهای سال ۱۴۰۳ و نمودار بالا، نشان‌دهنده حقوق درخواستی خالص این افراد برای سال ۱۴۰۴ است. این اعداد، خالص و پس از کسر کسورات بوده و شامل بخش ثابت و متغیر حقوق همه افراد است. حقوق دریافتی خالص خود در سال ۱۴۰۳ را روی نمودار پایینی پیدا کنید؛ از نقطه مورد نظر به سمت بالا حرکت کنید تا نقطه نظیر آن را روی نمودار بالایی (سال ۱۴۰۴) پیدا کنید.

بدین ترتیب می‌توانید از حقوق خالص درخواستی افراد مشابه خودتان برای سال ۱۴۰۴ مطلع شوید. درصدهای نمودار، صدک‌های توزیع حقوق فعالان این گروه شغلی در این منطقه جغرافیایی و این سطح ارشدیت را نشان می‌دهند؛ به عنوان مثال اگر حقوق دریافتی شما در سال گذشته، روی ۷۵٪ باشد یعنی از ۷۵٪ افراد مشابه خودتان حقوق بیشتری دریافت کرده‌اید.

### حقوق درخواستی سال ۱۴۰۴

۴۲ تا ۶۵ میلیون تومان

حقوق درخواستی نیمی از فعالان این گروه شغلی در این منطقه جغرافیایی و این سطح ارشدیت در بازه فوق است.

### رشد میانه حقوق درخواستی ۱۴۰۴

↑ ۲۷٪

این عدد، میانه افزایش حقوق درخواستی فعالان این گروه شغلی در این منطقه جغرافیایی و این سطح ارشدیت، نسبت به سال گذشته است.

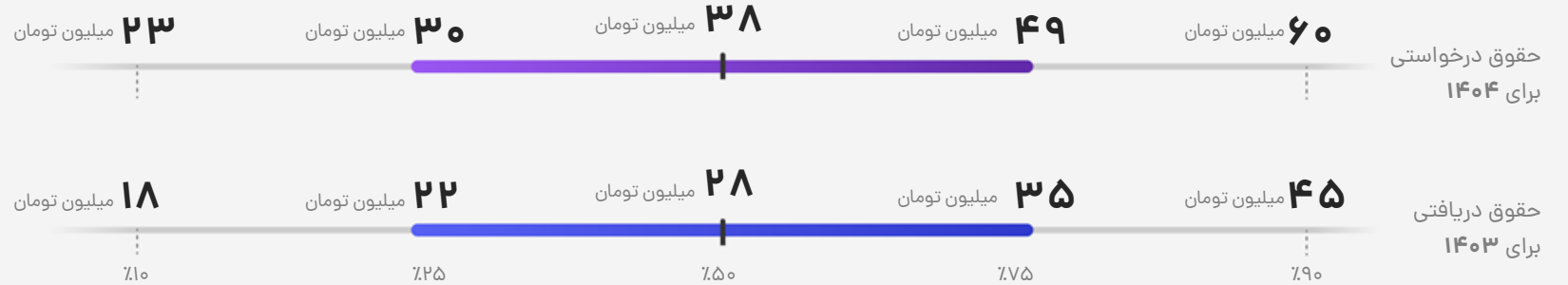
### بخش متغیر حقوق

۸٪

این عدد نشان‌دهنده سهم پرداختی‌های متغیر مانند پورسانت، کمیسیون، پاداش عملکرد و ... از کل حقوق دریافتی فعالان این گروه شغلی، در این منطقه جغرافیایی و این سطح ارشدیت است.



### توزیع حقوق در سال ۱۴۰۳ و ۱۴۰۴



#### راهنمای نمودار

نمودار پایین، نشان‌دهنده حقوق دریافتی خالص افراد در انتهای سال ۱۴۰۳ و نمودار بالا، نشان‌دهنده حقوق درخواستی خالص این افراد برای سال ۱۴۰۴ است. این اعداد، خالص و پس از کسر کسورات بوده و شامل بخش ثابت و متغیر حقوق همه افراد است. حقوق دریافتی خالص خود در سال ۱۴۰۳ را روی نمودار پایینی پیدا کنید؛ از نقطه مورد نظر به سمت بالا حرکت کنید تا نقطه نظیر آن را روی نمودار بالایی (سال ۱۴۰۴) پیدا کنید.

بدین ترتیب می‌توانید از حقوق خالص درخواستی افراد مشابه خودتان برای سال ۱۴۰۴ مطلع شوید. درصدهای نمودار، صدک‌های توزیع حقوق فعالان این گروه شغلی در این منطقه جغرافیایی و این سطح ارشدیت را نشان می‌دهند؛ به عنوان مثال اگر حقوق دریافتی شما در سال گذشته، روی ۷۵٪ باشد یعنی از ۷۵٪ افراد مشابه خودتان حقوق بیشتری دریافت کرده‌اید.

### حقوق درخواستی سال ۱۴۰۴

۳۰ تا ۴۹ میلیون تومان

حقوق درخواستی نیمی از فعالان این گروه شغلی در این منطقه جغرافیایی و این سطح ارشدیت در بازه فوق است.

### رشد میانه حقوق درخواستی ۱۴۰۴

↑ ۳۶٪

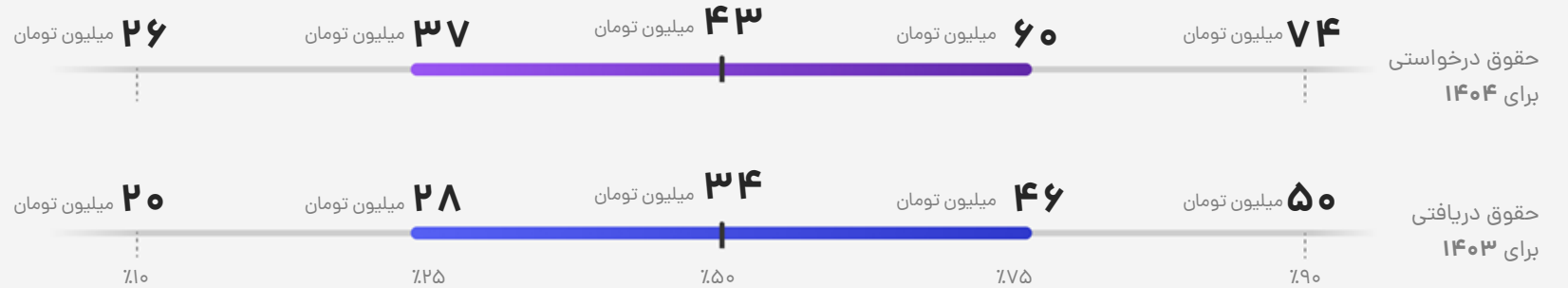
این عدد، میانه افزایش حقوق درخواستی فعالان این گروه شغلی در این منطقه جغرافیایی و این سطح ارشدیت، نسبت به سال گذشته است.

### بخش متغیر حقوق

۱۰٪

این عدد نشان‌دهنده سهم پرداختی‌های متغیر مانند پورسانت، کمیسیون، پاداش عملکرد و ... از کل حقوق دریافتی فعالان این گروه شغلی، در این منطقه جغرافیایی و این سطح ارشدیت است.

### توزیع حقوق در سال ۱۴۰۳ و ۱۴۰۴



#### راهنمای نمودار

نمودار پایین، نشان‌دهنده حقوق دریافتی خالص افراد در انتهای سال ۱۴۰۳ و نمودار بالا، نشان‌دهنده حقوق درخواستی خالص این افراد برای سال ۱۴۰۴ است. این اعداد، خالص و پس از کسر کسورات بوده و شامل بخش ثابت و متغیر حقوق همه افراد است. حقوق دریافتی خالص خود در سال ۱۴۰۳ را روی نمودار پایینی پیدا کنید؛ از نقطه مورد نظر به سمت بالا حرکت کنید تا نقطه نظیر آن را روی نمودار بالایی (سال ۱۴۰۴) پیدا کنید.

بدین ترتیب می‌توانید از حقوق خالص درخواستی افراد مشابه خودتان برای سال ۱۴۰۴ مطلع شوید. درصدهای نمودار، صدک‌های توزیع حقوق فعالان این گروه شغلی در این منطقه جغرافیایی و این سطح ارشدیت را نشان می‌دهند؛ به عنوان مثال اگر حقوق دریافتی شما در سال گذشته، روی ۷۵٪ باشد یعنی از ۷۵٪ افراد مشابه خودتان حقوق بیشتری دریافت کرده‌اید.

### حقوق درخواستی سال ۱۴۰۴

۳۷ تا ۶۰ میلیون تومان

حقوق درخواستی نیمی از فعالان این گروه شغلی در این منطقه جغرافیایی و این سطح ارشدیت در بازه فوق است.

### رشد میانه حقوق درخواستی ۱۴۰۴

↑ ۲۶٪

این عدد، میانه افزایش حقوق درخواستی فعالان این گروه شغلی در این منطقه جغرافیایی و این سطح ارشدیت، نسبت به سال گذشته است.

### بخش متغیر حقوق

۸٪

این عدد نشان‌دهنده سهم پرداختی‌های متغیر مانند پورسانت، کمیسیون، پاداش عملکرد و ... از کل حقوق دریافتی فعالان این گروه شغلی، در این منطقه جغرافیایی و این سطح ارشدیت است.



### حقوق درخواستی سال ۱۴۰۴

۴۰ تا ۷۵ میلیون تومان

حقوق درخواستی نیمی از فعالان این گروه شغلی در این منطقه جغرافیایی و این سطح ارشدیت در بازه فوق است.

### رشد میانه حقوق درخواستی ۱۴۰۴

↑ ۵۱%

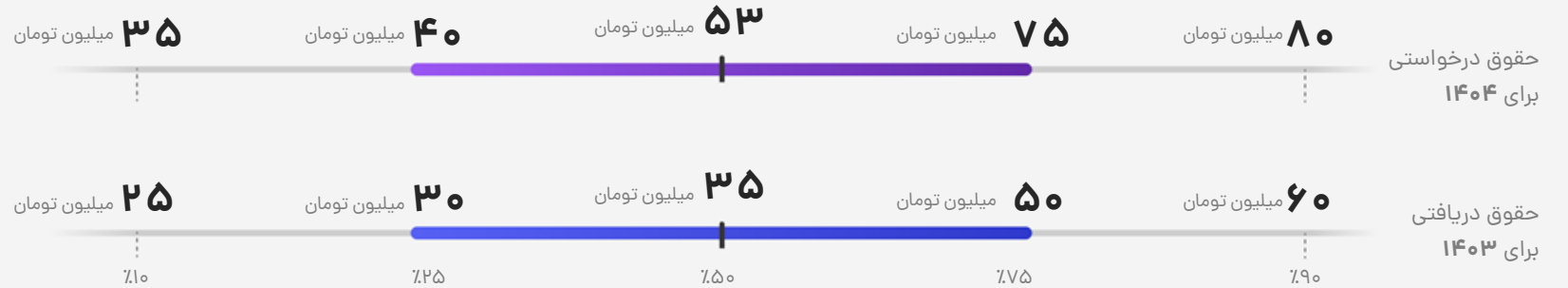
این عدد، میانه افزایش حقوق درخواستی فعالان این گروه شغلی در این منطقه جغرافیایی و این سطح ارشدیت، نسبت به سال گذشته است.

### بخش متغیر حقوق

۳%

این عدد نشان دهنده سهم پرداختی‌های متغیر مانند پورسانت، کمیسیون، پاداش عملکرد و ... از کل حقوق دریافتی فعالان این گروه شغلی، در این منطقه جغرافیایی و این سطح ارشدیت است.

### توزیع حقوق در سال ۱۴۰۳ و ۱۴۰۴



#### راهنمای نمودار

نمودار پایین، نشان‌دهنده حقوق دریافتی خالص افراد در انتهای سال ۱۴۰۳ و نمودار بالا، نشان‌دهنده حقوق درخواستی خالص این افراد برای سال ۱۴۰۴ است. این اعداد، خالص و پس از کسر کسورات بوده و شامل بخش ثابت و متغیر حقوق همه افراد است. حقوق دریافتی خالص خود در سال ۱۴۰۳ را روی نمودار پایینی پیدا کنید؛ از نقطه مورد نظر به سمت بالا حرکت کنید تا نقطه نظیر آن را روی نمودار بالایی (سال ۱۴۰۴) پیدا کنید.

بدین ترتیب می‌توانید از حقوق خالص درخواستی افراد مشابه خودتان برای سال ۱۴۰۴ مطلع شوید. درصدهای نمودار، صدک‌های توزیع حقوق فعالان این گروه شغلی در این منطقه جغرافیایی و این سطح ارشدیت را نشان می‌دهند؛ به عنوان مثال اگر حقوق دریافتی شما در سال گذشته، روی ۷۵٪ باشد یعنی از ۷۵٪ افراد مشابه خودتان حقوق بیشتری دریافت کرده‌اید.

## فهرست صفحات این گروه شغلی

از لیست زیر سطح ارشدیت و جغرافیای مورد نظر خود را انتخاب کنید و روی آن کلیک کنید.

### تهران

< کارشناس

< کارشناس ارشد

< مدیر

### شهرهای بزرگ

< کارشناس

< کارشناس ارشد و مدیر

### شهرهای کوچک

< کارشناس

< کارشناس ارشد و مدیر

## مهندسی معماری و شهرسازی

نمونه مشاغل: طراح دکوراسیون داخلی | مهندس معماری | کارشناس معماری و ساختمان

میزان رضایت شغلی

۳٫۲ از ۵



تعداد شرکت کننده

۱۵۳۱ نفر



برای دیدن حقوق‌ها روی جغرافیا و سطح ارشدیت خود کلیک کنید.

### توزیع حقوق در سال ۱۴۰۳ و ۱۴۰۴



#### راهنمای نمودار

نمودار پایین، نشان‌دهنده حقوق دریافتی خالص افراد در انتهای سال ۱۴۰۳ و نمودار بالا، نشان‌دهنده حقوق درخواستی خالص این افراد برای سال ۱۴۰۴ است. این اعداد، خالص و پس از کسر کسورات بوده و شامل بخش ثابت و متغیر حقوق همه افراد است. حقوق دریافتی خالص خود در سال ۱۴۰۳ را روی نمودار پایینی پیدا کنید؛ از نقطه مورد نظر به سمت بالا حرکت کنید تا نقطه نظیر آن را روی نمودار بالایی (سال ۱۴۰۴) پیدا کنید.

بدین ترتیب می‌توانید از حقوق خالص درخواستی افراد مشابه خودتان برای سال ۱۴۰۴ مطلع شوید. درصدهای نمودار، صدک‌های توزیع حقوق فعالان این گروه شغلی در این منطقه جغرافیایی و این سطح ارشدیت را نشان می‌دهند؛ به عنوان مثال اگر حقوق دریافتی شما در سال گذشته، روی ۷۵٪ باشد یعنی از ۷۵٪ افراد مشابه خودتان حقوق بیشتری دریافت کرده‌اید.

### حقوق درخواستی سال ۱۴۰۴

۲۰ تا ۳۵ میلیون تومان

حقوق درخواستی نیمی از فعالان این گروه شغلی در این منطقه جغرافیایی و این سطح ارشدیت در بازه فوق است.

### رشد میانه حقوق درخواستی ۱۴۰۴

↑ ۳۰٪

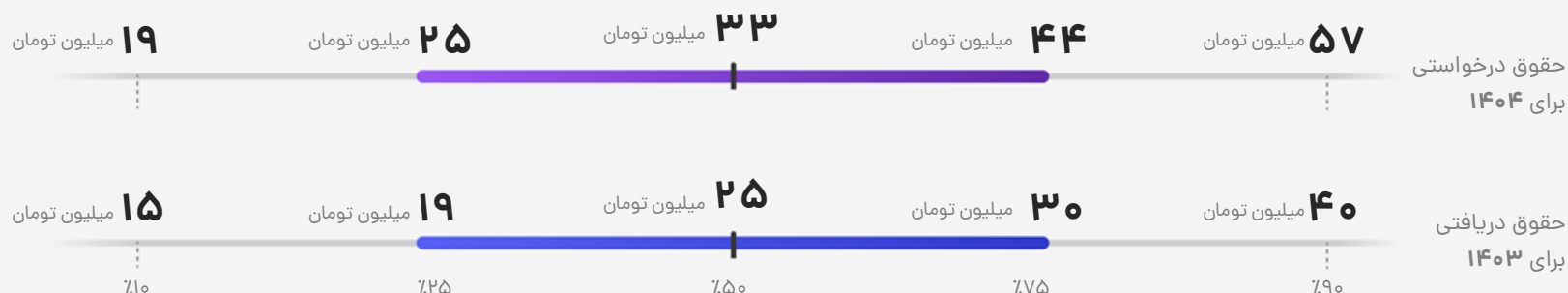
این عدد، میانه افزایش حقوق درخواستی فعالان این گروه شغلی در این منطقه جغرافیایی و این سطح ارشدیت، نسبت به سال گذشته است.

### بخش متغیر حقوق

۶٪

این عدد نشان‌دهنده سهم پرداختی‌های متغیر مانند پورسانت، کمیسیون، پاداش عملکرد و ... از کل حقوق دریافتی فعالان این گروه شغلی، در این منطقه جغرافیایی و این سطح ارشدیت است.

### توزیع حقوق در سال ۱۴۰۳ و ۱۴۰۴



#### راهنمای نمودار

نمودار پایین، نشان‌دهنده حقوق دریافتی خالص افراد در انتهای سال ۱۴۰۳ و نمودار بالا، نشان‌دهنده حقوق درخواستی خالص این افراد برای سال ۱۴۰۴ است. این اعداد، خالص و پس از کسر کسورات بوده و شامل بخش ثابت و متغیر حقوق همه افراد است. حقوق دریافتی خالص خود در سال ۱۴۰۳ را روی نمودار پایینی پیدا کنید؛ از نقطه مورد نظر به سمت بالا حرکت کنید تا نقطه نظیر آن را روی نمودار بالایی (سال ۱۴۰۴) پیدا کنید.

بدین ترتیب می‌توانید از حقوق خالص درخواستی افراد مشابه خودتان برای سال ۱۴۰۴ مطلع شوید. درصدهای نمودار، صدک‌های توزیع حقوق فعالان این گروه شغلی در این منطقه جغرافیایی و این سطح ارشدیت را نشان می‌دهند؛ به عنوان مثال اگر حقوق دریافتی شما در سال گذشته، روی ۷۵٪ باشد یعنی از ۷۵٪ افراد مشابه خودتان حقوق بیشتری دریافت کرده‌اید.

### حقوق درخواستی سال ۱۴۰۴

۲۵ تا ۴۴ میلیون تومان

حقوق درخواستی نیمی از فعالان این گروه شغلی در این منطقه جغرافیایی و این سطح ارشدیت در بازه فوق است.

### رشد میانه حقوق درخواستی ۱۴۰۴

↑ ۳۲٪

این عدد، میانه افزایش حقوق درخواستی فعالان این گروه شغلی در این منطقه جغرافیایی و این سطح ارشدیت، نسبت به سال گذشته است.

### بخش متغیر حقوق

۶٪

این عدد نشان‌دهنده سهم پرداختی‌های متغیر مانند پورسانت، کمیسیون، پاداش عملکرد و ... از کل حقوق دریافتی فعالان این گروه شغلی، در این منطقه جغرافیایی و این سطح ارشدیت است.

### توزیع حقوق در سال ۱۴۰۳ و ۱۴۰۴



### حقوق درخواستی سال ۱۴۰۴

۴۲ تا ۵۸ میلیون تومان

حقوق درخواستی نیمی از فعالان این گروه شغلی در این منطقه جغرافیایی و این سطح ارشدیت در بازه فوق است.

### رشد میانه حقوق درخواستی ۱۴۰۴

↑ ۲۶%

این عدد، میانه افزایش حقوق درخواستی فعالان این گروه شغلی در این منطقه جغرافیایی و این سطح ارشدیت، نسبت به سال گذشته است.

### بخش متغیر حقوق

۱۴%

این عدد نشان دهنده سهم پرداختی‌های متغیر مانند پورسانت، کمیسیون، پاداش عملکرد و ... از کل حقوق دریافتی فعالان این گروه شغلی، در این منطقه جغرافیایی و این سطح ارشدیت است.

#### راهنمای نمودار

نمودار پایین، نشان‌دهنده حقوق دریافتی خالص افراد در انتهای سال ۱۴۰۳ و نمودار بالا، نشان‌دهنده حقوق درخواستی خالص این افراد برای سال ۱۴۰۴ است. این اعداد، خالص و پس از کسر کسورات بوده و شامل بخش ثابت و متغیر حقوق همه افراد است. حقوق دریافتی خالص خود در سال ۱۴۰۳ را روی نمودار پایینی پیدا کنید؛ از نقطه مورد نظر به سمت بالا حرکت کنید تا نقطه نظیر آن را روی نمودار بالایی (سال ۱۴۰۴) پیدا کنید.

بدین ترتیب می‌توانید از حقوق خالص درخواستی افراد مشابه خودتان برای سال ۱۴۰۴ مطلع شوید. درصدهای نمودار، صدک‌های توزیع حقوق فعالان این گروه شغلی در این منطقه جغرافیایی و این سطح ارشدیت را نشان می‌دهند؛ به عنوان مثال اگر حقوق دریافتی شما در سال گذشته، روی ۷۵٪ باشد یعنی از ۷۵٪ افراد مشابه خودتان حقوق بیشتری دریافت کرده‌اید.



### حقوق درخواستی سال ۱۴۰۴

۱۶ تا ۲۸ میلیون تومان

حقوق درخواستی نیمی از فعالان این گروه شغلی در این منطقه جغرافیایی و این سطح ارشدیت در بازه فوق است.

### رشد میانه حقوق درخواستی ۱۴۰۴

↑ ۲۷%

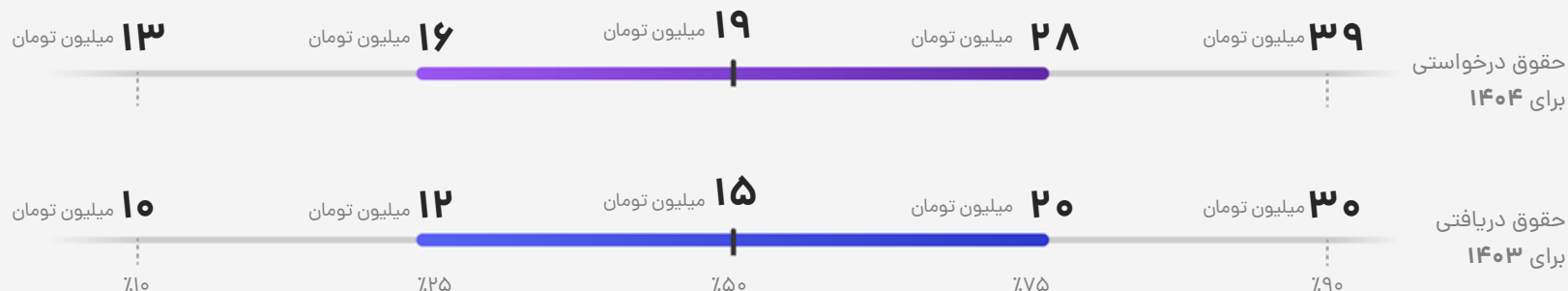
این عدد، میانه افزایش حقوق درخواستی فعالان این گروه شغلی در این منطقه جغرافیایی و این سطح ارشدیت، نسبت به سال گذشته است.

### بخش متغیر حقوق

۷%

این عدد نشان‌دهنده سهم پرداختی‌های متغیر مانند پورسانت، کمیسیون، پاداش عملکرد و ... از کل حقوق دریافتی فعالان این گروه شغلی، در این منطقه جغرافیایی و این سطح ارشدیت است.

### توزیع حقوق در سال ۱۴۰۳ و ۱۴۰۴



#### راهنمای نمودار

نمودار پایین، نشان‌دهنده حقوق دریافتی خالص افراد در انتهای سال ۱۴۰۳ و نمودار بالا، نشان‌دهنده حقوق درخواستی خالص این افراد برای سال ۱۴۰۴ است. این اعداد، خالص و پس از کسر کسورات بوده و شامل بخش ثابت و متغیر حقوق همه افراد است. حقوق دریافتی خالص خود در سال ۱۴۰۳ را روی نمودار پایینی پیدا کنید؛ از نقطه مورد نظر به سمت بالا حرکت کنید تا نقطه نظیر آن را روی نمودار بالایی (سال ۱۴۰۴) پیدا کنید.

بدین ترتیب می‌توانید از حقوق خالص درخواستی افراد مشابه خودتان برای سال ۱۴۰۴ مطلع شوید. درصدهای نمودار، صدک‌های توزیع حقوق فعالان این گروه شغلی در این منطقه جغرافیایی و این سطح ارشدیت را نشان می‌دهند؛ به عنوان مثال اگر حقوق دریافتی شما در سال گذشته، روی ۷۵٪ باشد یعنی از ۷۵٪ افراد مشابه خودتان حقوق بیشتری دریافت کرده‌اید.



### توزیع حقوق در سال ۱۴۰۳ و ۱۴۰۴



### حقوق درخواستی سال ۱۴۰۴

۱۸ تا ۳۸ میلیون تومان

حقوق درخواستی نیمی از فعالان این گروه شغلی در این منطقه جغرافیایی و این سطح ارشدیت در بازه فوق است.

### رشد میانه حقوق درخواستی ۱۴۰۴

↑ ۴۷٪

این عدد، میانه افزایش حقوق درخواستی فعالان این گروه شغلی در این منطقه جغرافیایی و این سطح ارشدیت، نسبت به سال گذشته است.

### بخش متغیر حقوق

۵٪

این عدد نشان دهنده سهم پرداختی‌های متغیر مانند پورسانت، کمیسیون، پاداش عملکرد و ... از کل حقوق دریافتی فعالان این گروه شغلی، در این منطقه جغرافیایی و این سطح ارشدیت است.

### راهنمای نمودار

نمودار پایین، نشان‌دهنده حقوق دریافتی خالص افراد در انتهای سال ۱۴۰۳ و نمودار بالا، نشان‌دهنده حقوق درخواستی خالص این افراد برای سال ۱۴۰۴ است. این اعداد، خالص و پس از کسر کسورات بوده و شامل بخش ثابت و متغیر حقوق همه افراد است. حقوق دریافتی خالص خود در سال ۱۴۰۳ را روی نمودار پایینی پیدا کنید؛ از نقطه مورد نظر به سمت بالا حرکت کنید تا نقطه نظیر آن را روی نمودار بالایی (سال ۱۴۰۴) پیدا کنید.

بدین ترتیب می‌توانید از حقوق خالص درخواستی افراد مشابه خودتان برای سال ۱۴۰۴ مطلع شوید. درصدهای نمودار، صدک‌های توزیع حقوق فعالان این گروه شغلی در این منطقه جغرافیایی و این سطح ارشدیت را نشان می‌دهند؛ به عنوان مثال اگر حقوق دریافتی شما در سال گذشته، روی ۷۵٪ باشد یعنی از ۷۵٪ افراد مشابه خودتان حقوق بیشتری دریافت کرده‌اید.



## حقوق درخواستی سال ۱۴۰۴

۱۶ تا ۳۱ میلیون تومان

حقوق درخواستی نیمی از فعالان این گروه شغلی در این منطقه جغرافیایی و این سطح ارشدیت در بازه فوق است.

## رشد میانه حقوق درخواستی ۱۴۰۴

↑ ۲۹%

این عدد، میانه افزایش حقوق درخواستی فعالان این گروه شغلی در این منطقه جغرافیایی و این سطح ارشدیت، نسبت به سال گذشته است.

## بخش متغیر حقوق

۵%

این عدد نشان‌دهنده سهم پرداختی‌های متغیر مانند پورسانت، کمیسیون، پاداش عملکرد و ... از کل حقوق دریافتی فعالان این گروه شغلی، در این منطقه جغرافیایی و این سطح ارشدیت است.

## توزیع حقوق در سال ۱۴۰۳ و ۱۴۰۴



### راهنمای نمودار

نمودار پایین، نشان‌دهنده حقوق دریافتی خالص افراد در انتهای سال ۱۴۰۳ و نمودار بالا، نشان‌دهنده حقوق درخواستی خالص این افراد برای سال ۱۴۰۴ است. این اعداد، خالص و پس از کسر کسورات بوده و شامل بخش ثابت و متغیر حقوق همه افراد است. حقوق دریافتی خالص خود در سال ۱۴۰۳ را روی نمودار پایینی پیدا کنید؛ از نقطه مورد نظر به سمت بالا حرکت کنید تا نقطه نظیر آن را روی نمودار بالایی (سال ۱۴۰۴) پیدا کنید.

بدین ترتیب می‌توانید از حقوق خالص درخواستی افراد مشابه خودتان برای سال ۱۴۰۴ مطلع شوید. درصدهای نمودار، صدک‌های توزیع حقوق فعالان این گروه شغلی در این منطقه جغرافیایی و این سطح ارشدیت را نشان می‌دهند؛ به عنوان مثال اگر حقوق دریافتی شما در سال گذشته، روی ۷۵٪ باشد یعنی از ۷۵٪ افراد مشابه خودتان حقوق بیشتری دریافت کرده‌اید.



### حقوق درخواستی سال ۱۴۰۴

۱۸ تا ۴۵ میلیون تومان

حقوق درخواستی نیمی از فعالان این گروه شغلی در این منطقه جغرافیایی و این سطح ارشدیت در بازه فوق است.

### رشد میانه حقوق درخواستی ۱۴۰۴

↑ ۳۰٪

این عدد، میانه افزایش حقوق درخواستی فعالان این گروه شغلی در این منطقه جغرافیایی و این سطح ارشدیت، نسبت به سال گذشته است.

### بخش متغیر حقوق

۳٪

این عدد نشان‌دهنده سهم پرداختی‌های متغیر مانند پورسانت، کمیسیون، پاداش عملکرد و ... از کل حقوق دریافتی فعالان این گروه شغلی، در این منطقه جغرافیایی و این سطح ارشدیت است.

### توزیع حقوق در سال ۱۴۰۳ و ۱۴۰۴



#### راهنمای نمودار

نمودار پایین، نشان‌دهنده حقوق دریافتی خالص افراد در انتهای سال ۱۴۰۳ و نمودار بالا، نشان‌دهنده حقوق درخواستی خالص این افراد برای سال ۱۴۰۴ است. این اعداد، خالص و پس از کسر کسورات بوده و شامل بخش ثابت و متغیر حقوق همه افراد است. حقوق دریافتی خالص خود در سال ۱۴۰۳ را روی نمودار پایینی پیدا کنید؛ از نقطه مورد نظر به سمت بالا حرکت کنید تا نقطه نظیر آن را روی نمودار بالایی (سال ۱۴۰۴) پیدا کنید.

بدین ترتیب می‌توانید از حقوق خالص درخواستی افراد مشابه خودتان برای سال ۱۴۰۴ مطلع شوید. درصدهای نمودار، صدک‌های توزیع حقوق فعالان این گروه شغلی در این منطقه جغرافیایی و این سطح ارشدیت را نشان می‌دهند؛ به عنوان مثال اگر حقوق دریافتی شما در سال گذشته، روی ۷۵٪ باشد یعنی از ۷۵٪ افراد مشابه خودتان حقوق بیشتری دریافت کرده‌اید.

## فهرست صفحات این گروه شغلی

از لیست زیر سطح ارشدیت و جغرافیای مورد نظر خود را انتخاب کنید و روی آن کلیک کنید.

### تهران

< کارشناس

< کارشناس ارشد

< مدیر

### شهرهای بزرگ

< کارشناس

< کارشناس ارشد

< مدیر

### شهرهای کوچک

< کارشناس

< کارشناس ارشد

< مدیر

# مهندسی مکانیک / مهندسی هوا و فضا

نمونه مشاغل: مهندس مکانیک | مهندس هوا و فضا

میزان رضایت شغلی

۳٫۳ از ۵



تعداد شرکت کننده

۳۳۶۸ نفر



برای دیدن حقوق‌ها روی جغرافیا و سطح ارشدیت خود کلیک کنید.

### حقوق درخواستی سال ۱۴۰۴

۲۵ تا ۴۳ میلیون تومان

حقوق درخواستی نیمی از فعالان این گروه شغلی در این منطقه جغرافیایی و این سطح ارشدیت در بازه فوق است.

### رشد میانه حقوق درخواستی ۱۴۰۴

↑ ۳۲%

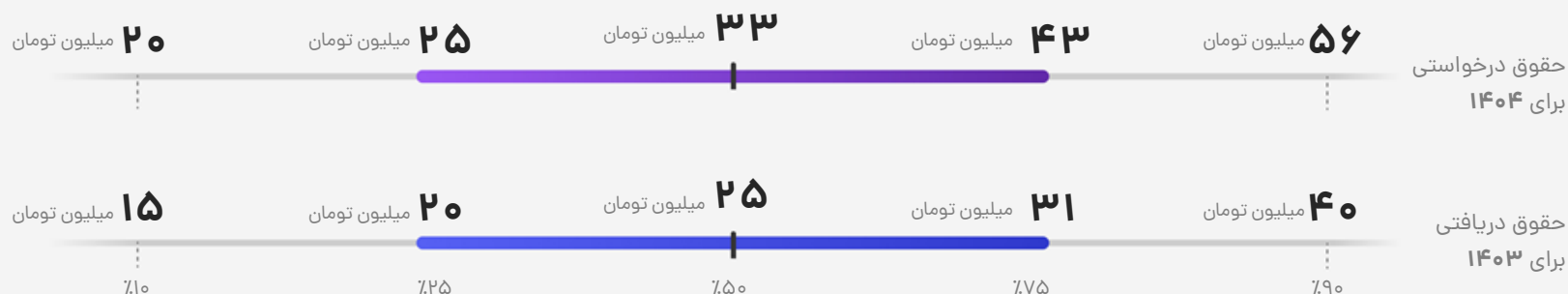
این عدد، میانه افزایش حقوق درخواستی فعالان این گروه شغلی در این منطقه جغرافیایی و این سطح ارشدیت، نسبت به سال گذشته است.

### بخش متغیر حقوق

۹%

این عدد نشان‌دهنده سهم پرداختی‌های متغیر مانند پورسانت، کمیسیون، پاداش عملکرد و ... از کل حقوق دریافتی فعالان این گروه شغلی، در این منطقه جغرافیایی و این سطح ارشدیت است.

### توزیع حقوق در سال ۱۴۰۳ و ۱۴۰۴



#### راهنمای نمودار

نمودار پایین، نشان‌دهنده حقوق دریافتی خالص افراد در انتهای سال ۱۴۰۳ و نمودار بالا، نشان‌دهنده حقوق درخواستی خالص این افراد برای سال ۱۴۰۴ است. این اعداد، خالص و پس از کسر کسورات بوده و شامل بخش ثابت و متغیر حقوق همه افراد است. حقوق دریافتی خالص خود در سال ۱۴۰۳ را روی نمودار پایینی پیدا کنید؛ از نقطه مورد نظر به سمت بالا حرکت کنید تا نقطه نظیر آن را روی نمودار بالایی (سال ۱۴۰۴) پیدا کنید.

بدین ترتیب می‌توانید از حقوق خالص درخواستی افراد مشابه خودتان برای سال ۱۴۰۴ مطلع شوید. درصدهای نمودار، صدک‌های توزیع حقوق فعالان این گروه شغلی در این منطقه جغرافیایی و این سطح ارشدیت را نشان می‌دهند؛ به عنوان مثال اگر حقوق دریافتی شما در سال گذشته، روی ۷۵٪ باشد یعنی از ۷۵٪ افراد مشابه خودتان حقوق بیشتری دریافت کرده‌اید.

### حقوق درخواستی سال ۱۴۰۴

۳۳ تا ۵۴ میلیون تومان

حقوق درخواستی نیمی از فعالان این گروه شغلی در این منطقه جغرافیایی و این سطح ارشدیت در بازه فوق است.

### رشد میانه حقوق درخواستی ۱۴۰۴

↑ ۳۵%

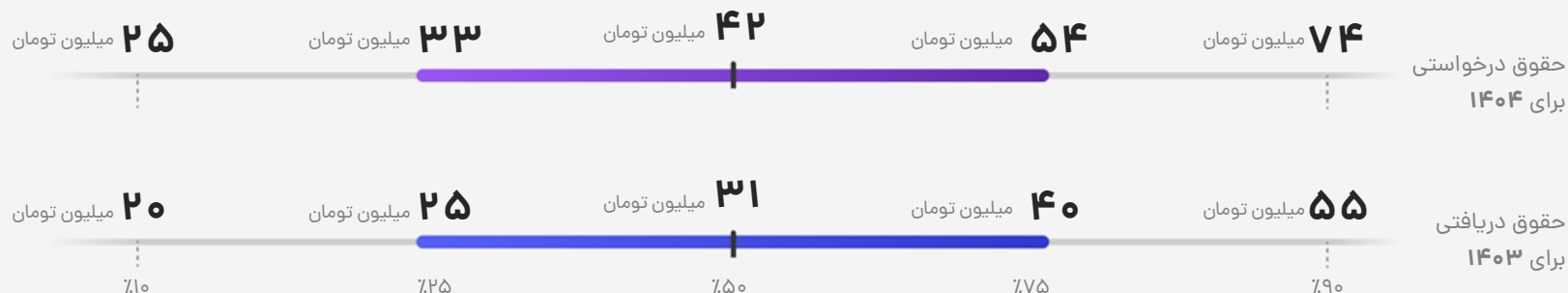
این عدد، میانه افزایش حقوق درخواستی فعالان این گروه شغلی در این منطقه جغرافیایی و این سطح ارشدیت، نسبت به سال گذشته است.

### بخش متغیر حقوق

۹%

این عدد نشان‌دهنده سهم پرداختی‌های متغیر مانند پورسانت، کمیسیون، پاداش عملکرد و ... از کل حقوق دریافتی فعالان این گروه شغلی، در این منطقه جغرافیایی و این سطح ارشدیت است.

### توزیع حقوق در سال ۱۴۰۳ و ۱۴۰۴



#### راهنمای نمودار

بدین ترتیب می‌توانید از حقوق خالص درخواستی افراد مشابه خودتان برای سال ۱۴۰۴ مطلع شوید.

درصدهای نمودار، صدک‌های توزیع حقوق فعالان این گروه شغلی در این منطقه جغرافیایی و این سطح ارشدیت را نشان می‌دهند؛ به عنوان مثال اگر حقوق دریافتی شما در سال گذشته، روی ۷۵٪ باشد یعنی از ۷۵٪ افراد مشابه خودتان حقوق بیشتری دریافت کرده‌اید.

نمودار پایین، نشان‌دهنده حقوق دریافتی خالص افراد در انتهای سال ۱۴۰۳ و نمودار بالا، نشان‌دهنده حقوق درخواستی خالص این افراد برای سال ۱۴۰۴ است. این اعداد، خالص و پس از کسر کسورات بوده و شامل بخش ثابت و متغیر حقوق همه افراد است.

حقوق دریافتی خالص خود در سال ۱۴۰۳ را روی نمودار پایینی پیدا کنید؛ از نقطه مورد نظر به سمت بالا حرکت کنید تا نقطه نظیر آن را روی نمودار بالایی (سال ۱۴۰۴) پیدا کنید.



ضریب اطمینان بالا



مدیر



تهران

مهندسی مکانیک / مهندسی هوا و فضا

### حقوق درخواستی سال ۱۴۰۴

۴۵ تا ۷۲ میلیون تومان

حقوق درخواستی نیمی از فعالان این گروه شغلی در این منطقه جغرافیایی و این سطح ارشدیت در بازه فوق است.

### رشد میانه حقوق درخواستی ۱۴۰۴

↑ ۲۹%

این عدد، میانه افزایش حقوق درخواستی فعالان این گروه شغلی در این منطقه جغرافیایی و این سطح ارشدیت، نسبت به سال گذشته است.

### بخش متغیر حقوق

۷%

این عدد نشان‌دهنده سهم پرداختی‌های متغیر مانند پورسانت، کمیسیون، پاداش عملکرد و ... از کل حقوق دریافتی فعالان این گروه شغلی، در این منطقه جغرافیایی و این سطح ارشدیت است.

### توزیع حقوق در سال ۱۴۰۳ و ۱۴۰۴



#### راهنمای نمودار

نمودار پایین، نشان‌دهنده حقوق دریافتی خالص افراد در انتهای سال ۱۴۰۳ و نمودار بالا، نشان‌دهنده حقوق درخواستی خالص این افراد برای سال ۱۴۰۴ است. این اعداد، خالص و پس از کسر کسورات بوده و شامل بخش ثابت و متغیر حقوق همه افراد است. حقوق دریافتی خالص خود در سال ۱۴۰۳ را روی نمودار پایینی پیدا کنید؛ از نقطه مورد نظر به سمت بالا حرکت کنید تا نقطه نظیر آن را روی نمودار بالایی (سال ۱۴۰۴) پیدا کنید.

بدین ترتیب می‌توانید از حقوق خالص درخواستی افراد مشابه خودتان برای سال ۱۴۰۴ مطلع شوید. درصدهای نمودار، صدک‌های توزیع حقوق فعالان این گروه شغلی در این منطقه جغرافیایی و این سطح ارشدیت را نشان می‌دهند؛ به عنوان مثال اگر حقوق دریافتی شما در سال گذشته، روی ۷۵٪ باشد یعنی از ۷۵٪ افراد مشابه خودتان حقوق بیشتری دریافت کرده‌اید.



ضریب اطمینان بالا

کارشناس

شهرهای بزرگ

مهندسی مکانیک / مهندسی هوا و فضا

### حقوق درخواستی سال ۱۴۰۴

۲۳ تا ۳۸ میلیون تومان

حقوق درخواستی نیمی از فعالان این گروه شغلی در این منطقه جغرافیایی و این سطح ارشدیت در بازه فوق است.

### رشد میانه حقوق درخواستی ۱۴۰۴

↑ ۳۲%

این عدد، میانه افزایش حقوق درخواستی فعالان این گروه شغلی در این منطقه جغرافیایی و این سطح ارشدیت، نسبت به سال گذشته است.

### بخش متغیر حقوق

۸%

این عدد نشان‌دهنده سهم پرداختی‌های متغیر مانند پورسانت، کمیسیون، پاداش عملکرد و ... از کل حقوق دریافتی فعالان این گروه شغلی، در این منطقه جغرافیایی و این سطح ارشدیت است.

### توزیع حقوق در سال ۱۴۰۳ و ۱۴۰۴



#### راهنمای نمودار

بدین ترتیب می‌توانید از حقوق خالص درخواستی افراد مشابه خودتان برای سال ۱۴۰۴ مطلع شوید.

درصدهای نمودار، صدک‌های توزیع حقوق فعالان این گروه شغلی در این منطقه جغرافیایی و این سطح ارشدیت را نشان می‌دهند؛ به عنوان مثال اگر حقوق دریافتی شما در سال گذشته، روی ۷۵٪ باشد یعنی از ۷۵٪ افراد مشابه خودتان حقوق بیشتری دریافت کرده‌اید.

نمودار پایین، نشان‌دهنده حقوق دریافتی خالص افراد در انتهای سال ۱۴۰۳ و نمودار بالا، نشان‌دهنده حقوق درخواستی خالص این افراد برای سال ۱۴۰۴ است. این اعداد، خالص و پس از کسر کسورات بوده و شامل بخش ثابت و متغیر حقوق همه افراد است.

حقوق دریافتی خالص خود در سال ۱۴۰۳ را روی نمودار پایینی پیدا کنید؛ از نقطه مورد نظر به سمت بالا حرکت کنید تا نقطه نظیر آن را روی نمودار بالایی (سال ۱۴۰۴) پیدا کنید.





ضریب اطمینان بالا

کارشناس ارشد

شهرهای بزرگ

مهندسی مکانیک / مهندسی هوا و فضا

### حقوق درخواستی سال ۱۴۰۴

۲۵ تا ۴۷ میلیون تومان

حقوق درخواستی نیمی از فعالان این گروه شغلی در این منطقه جغرافیایی و این سطح ارشدیت در بازه فوق است.

### رشد میانه حقوق درخواستی ۱۴۰۴

↑ ۳۱٪

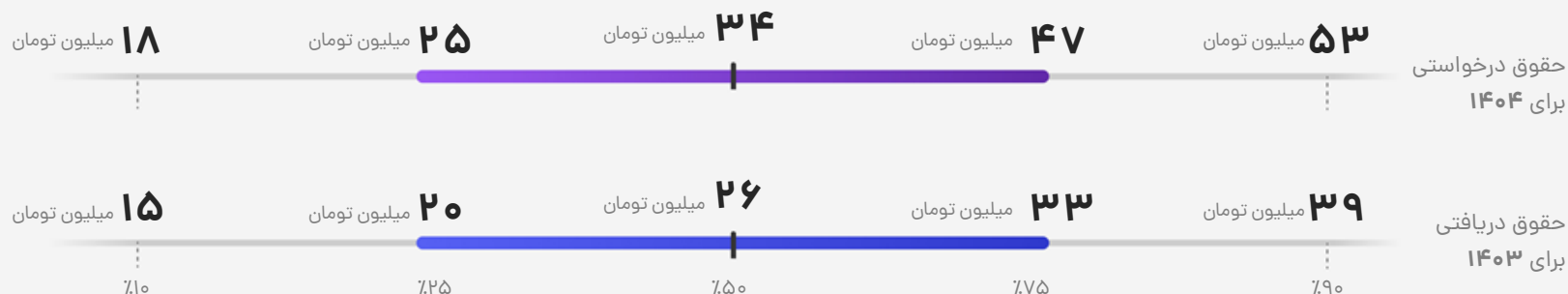
این عدد، میانه افزایش حقوق درخواستی فعالان این گروه شغلی در این منطقه جغرافیایی و این سطح ارشدیت، نسبت به سال گذشته است.

### بخش متغیر حقوق

۸٪

این عدد نشان دهنده سهم پرداختی‌های متغیر مانند پورسانت، کمیسیون، پاداش عملکرد و ... از کل حقوق دریافتی فعالان این گروه شغلی، در این منطقه جغرافیایی و این سطح ارشدیت است.

### توزیع حقوق در سال ۱۴۰۳ و ۱۴۰۴



#### راهنمای نمودار

نمودار پایین، نشان‌دهنده حقوق دریافتی خالص افراد در انتهای سال ۱۴۰۳ و نمودار بالا، نشان‌دهنده حقوق درخواستی خالص این افراد برای سال ۱۴۰۴ است. این اعداد، خالص و پس از کسر کسورات بوده و شامل بخش ثابت و متغیر حقوق همه افراد است. حقوق دریافتی خالص خود در سال ۱۴۰۳ را روی نمودار پایینی پیدا کنید؛ از نقطه مورد نظر به سمت بالا حرکت کنید تا نقطه نظیر آن را روی نمودار بالایی (سال ۱۴۰۴) پیدا کنید.

بدین ترتیب می‌توانید از حقوق خالص درخواستی افراد مشابه خودتان برای سال ۱۴۰۴ مطلع شوید. درصدهای نمودار، صدک‌های توزیع حقوق فعالان این گروه شغلی در این منطقه جغرافیایی و این سطح ارشدیت را نشان می‌دهند؛ به عنوان مثال اگر حقوق دریافتی شما در سال گذشته، روی ۷۵٪ باشد یعنی از ۷۵٪ افراد مشابه خودتان حقوق بیشتری دریافت کرده‌اید.



### حقوق درخواستی سال ۱۴۰۴

۴۲ تا ۶۰ میلیون تومان

حقوق درخواستی نیمی از فعالان این گروه شغلی در این منطقه جغرافیایی و این سطح ارشدیت در بازه فوق است.

### رشد میانه حقوق درخواستی ۱۴۰۴

↑ ۲۸%

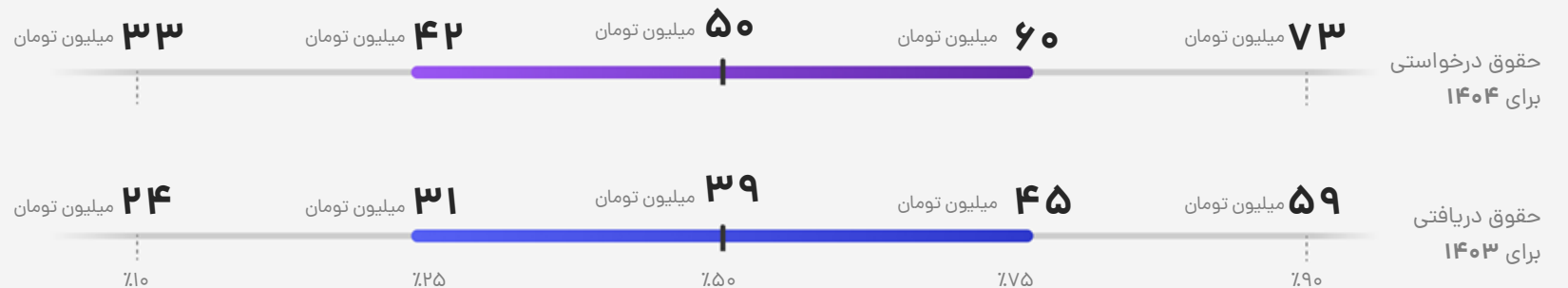
این عدد، میانه افزایش حقوق درخواستی فعالان این گروه شغلی در این منطقه جغرافیایی و این سطح ارشدیت، نسبت به سال گذشته است.

### بخش متغیر حقوق

۱۵%

این عدد نشان‌دهنده سهم پرداختی‌های متغیر مانند پورسانت، کمیسیون، پاداش عملکرد و ... از کل حقوق دریافتی فعالان این گروه شغلی، در این منطقه جغرافیایی و این سطح ارشدیت است.

### توزیع حقوق در سال ۱۴۰۳ و ۱۴۰۴



#### راهنمای نمودار

نمودار پایین، نشان‌دهنده حقوق دریافتی خالص افراد در انتهای سال ۱۴۰۳ و نمودار بالا، نشان‌دهنده حقوق درخواستی خالص این افراد برای سال ۱۴۰۴ است. این اعداد، خالص و پس از کسر کسورات بوده و شامل بخش ثابت و متغیر حقوق همه افراد است. حقوق دریافتی خالص خود در سال ۱۴۰۳ را روی نمودار پایینی پیدا کنید؛ از نقطه مورد نظر به سمت بالا حرکت کنید تا نقطه نظیر آن را روی نمودار بالایی (سال ۱۴۰۴) پیدا کنید.

بدین ترتیب می‌توانید از حقوق خالص درخواستی افراد مشابه خودتان برای سال ۱۴۰۴ مطلع شوید. درصدهای نمودار، صدک‌های توزیع حقوق فعالان این گروه شغلی در این منطقه جغرافیایی و این سطح ارشدیت را نشان می‌دهند؛ به عنوان مثال اگر حقوق دریافتی شما در سال گذشته، روی ۷۵٪ باشد یعنی از ۷۵٪ افراد مشابه خودتان حقوق بیشتری دریافت کرده‌اید.



ضریب اطمینان بالا

کارشناس

شهرهای کوچک

مهندسی مکانیک / مهندسی هوا و فضا

### حقوق درخواستی سال ۱۴۰۴

۲۳ تا ۴۴ میلیون تومان

حقوق درخواستی نیمی از فعالان این گروه شغلی در این منطقه جغرافیایی و این سطح ارشدیت در بازه فوق است.

### رشد میانه حقوق درخواستی ۱۴۰۴

↑ ۳۵%

این عدد، میانه افزایش حقوق درخواستی فعالان این گروه شغلی در این منطقه جغرافیایی و این سطح ارشدیت، نسبت به سال گذشته است.

### بخش متغیر حقوق

۱۰%

این عدد نشان‌دهنده سهم پرداختی‌های متغیر مانند پورسانت، کمیسیون، پاداش عملکرد و ... از کل حقوق دریافتی فعالان این گروه شغلی، در این منطقه جغرافیایی و این سطح ارشدیت است.

### توزیع حقوق در سال ۱۴۰۳ و ۱۴۰۴

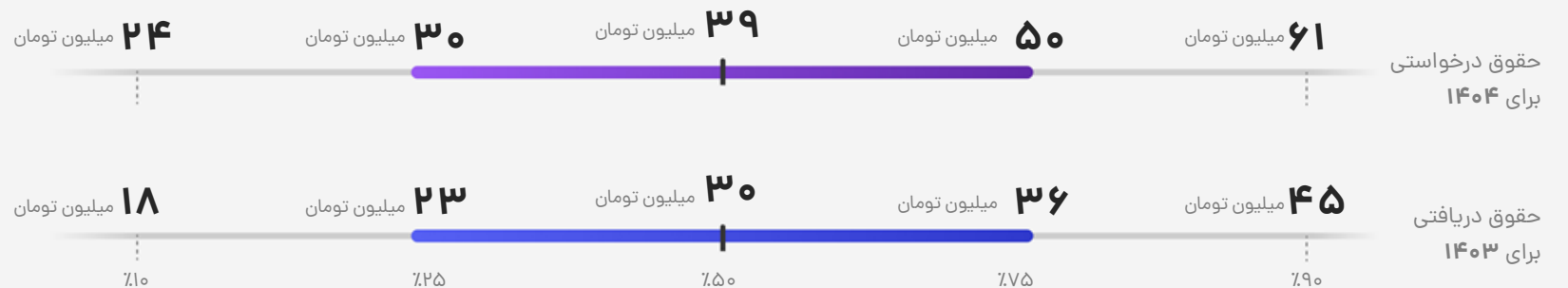


#### راهنمای نمودار

نمودار پایین، نشان‌دهنده حقوق دریافتی خالص افراد در انتهای سال ۱۴۰۳ و نمودار بالا، نشان‌دهنده حقوق درخواستی خالص این افراد برای سال ۱۴۰۴ است. این اعداد، خالص و پس از کسر کسورات بوده و شامل بخش ثابت و متغیر حقوق همه افراد است. حقوق دریافتی خالص خود در سال ۱۴۰۳ را روی نمودار پایینی پیدا کنید؛ از نقطه مورد نظر به سمت بالا حرکت کنید تا نقطه نظیر آن را روی نمودار بالایی (سال ۱۴۰۴) پیدا کنید.

بدین ترتیب می‌توانید از حقوق خالص درخواستی افراد مشابه خودتان برای سال ۱۴۰۴ مطلع شوید. درصدهای نمودار، صدک‌های توزیع حقوق فعالان این گروه شغلی در این منطقه جغرافیایی و این سطح ارشدیت را نشان می‌دهند؛ به عنوان مثال اگر حقوق دریافتی شما در سال گذشته، روی ۷۵٪ باشد یعنی از ۷۵٪ افراد مشابه خودتان حقوق بیشتری دریافت کرده‌اید.

### توزیع حقوق در سال ۱۴۰۳ و ۱۴۰۴



#### راهنمای نمودار

نمودار پایین، نشان‌دهنده حقوق دریافتی خالص افراد در انتهای سال ۱۴۰۳ و نمودار بالا، نشان‌دهنده حقوق درخواستی خالص این افراد برای سال ۱۴۰۴ است. این اعداد، خالص و پس از کسر کسورات بوده و شامل بخش ثابت و متغیر حقوق همه افراد است. حقوق دریافتی خالص خود در سال ۱۴۰۳ را روی نمودار پایینی پیدا کنید؛ از نقطه مورد نظر به سمت بالا حرکت کنید تا نقطه نظیر آن را روی نمودار بالایی (سال ۱۴۰۴) پیدا کنید.

بدین ترتیب می‌توانید از حقوق خالص درخواستی افراد مشابه خودتان برای سال ۱۴۰۴ مطلع شوید. درصدهای نمودار، صدک‌های توزیع حقوق فعالان این گروه شغلی در این منطقه جغرافیایی و این سطح ارشدیت را نشان می‌دهند؛ به عنوان مثال اگر حقوق دریافتی شما در سال گذشته، روی ۷۵٪ باشد یعنی از ۷۵٪ افراد مشابه خودتان حقوق بیشتری دریافت کرده‌اید.

### حقوق درخواستی سال ۱۴۰۴

۳۰ تا ۵۰ میلیون تومان

حقوق درخواستی نیمی از فعالان این گروه شغلی در این منطقه جغرافیایی و این سطح ارشدیت در بازه فوق است.

### رشد میانه حقوق درخواستی ۱۴۰۴

↑ ۳۰٪

این عدد، میانه افزایش حقوق درخواستی فعالان این گروه شغلی در این منطقه جغرافیایی و این سطح ارشدیت، نسبت به سال گذشته است.

### بخش متغیر حقوق

۷٪

این عدد نشان‌دهنده سهم پرداختی‌های متغیر مانند پورسانت، کمیسیون، پاداش عملکرد و ... از کل حقوق دریافتی فعالان این گروه شغلی، در این منطقه جغرافیایی و این سطح ارشدیت است.



### حقوق درخواستی سال ۱۴۰۴

۳۳ تا ۵۲ میلیون تومان

حقوق درخواستی نیمی از فعالان این گروه شغلی در این منطقه جغرافیایی و این سطح ارشدیت در بازه فوق است.

### رشد میانه حقوق درخواستی ۱۴۰۴

↑ ۳۰٪

این عدد، میانه افزایش حقوق درخواستی فعالان این گروه شغلی در این منطقه جغرافیایی و این سطح ارشدیت، نسبت به سال گذشته است.

### بخش متغیر حقوق

۱۰٪

این عدد نشان‌دهنده سهم پرداختی‌های متغیر مانند پورسانت، کمیسیون، پاداش عملکرد و ... از کل حقوق دریافتی فعالان این گروه شغلی، در این منطقه جغرافیایی و این سطح ارشدیت است.

### توزیع حقوق در سال ۱۴۰۳ و ۱۴۰۴



#### راهنمای نمودار

نمودار پایین، نشان‌دهنده حقوق دریافتی خالص افراد در انتهای سال ۱۴۰۳ و نمودار بالا، نشان‌دهنده حقوق درخواستی خالص این افراد برای سال ۱۴۰۴ است. این اعداد، خالص و پس از کسر کسورات بوده و شامل بخش ثابت و متغیر حقوق همه افراد است. حقوق دریافتی خالص خود در سال ۱۴۰۳ را روی نمودار پایینی پیدا کنید؛ از نقطه مورد نظر به سمت بالا حرکت کنید تا نقطه نظیر آن را روی نمودار بالایی (سال ۱۴۰۴) پیدا کنید.

بدین ترتیب می‌توانید از حقوق خالص درخواستی افراد مشابه خودتان برای سال ۱۴۰۴ مطلع شوید. درصدهای نمودار، صدک‌های توزیع حقوق فعالان این گروه شغلی در این منطقه جغرافیایی و این سطح ارشدیت را نشان می‌دهند؛ به عنوان مثال اگر حقوق دریافتی شما در سال گذشته، روی ۷۵٪ باشد یعنی از ۷۵٪ افراد مشابه خودتان حقوق بیشتری دریافت کرده‌اید.

## مهندسی مواد و متالورژی

نمونه مشاغل: کارشناس متالورژی | کارشناس بازرسی فنی و متریال

میزان رضایت شغلی

۳/۱ از ۵



تعداد شرکت کننده

۶۲۳ نفر



برای دیدن حقوق‌ها روی جغرافیا و سطح ارشدیت خود کلیک کنید.

### فهرست صفحات این گروه شغلی

از لیست زیر سطح ارشدیت و جغرافیای مورد نظر خود را انتخاب کنید و روی آن کلیک کنید.

#### تهران

< کارشناس

< کارشناس ارشد

< مدیر

#### شهرهای بزرگ

< کارشناس

< کارشناس ارشد

#### شهرهای کوچک

< کارشناس

< کارشناس ارشد

#### شهرهای بزرگ و کوچک

< مدیر

### توزیع حقوق در سال ۱۴۰۳ و ۱۴۰۴



### حقوق درخواستی سال ۱۴۰۴

۲۳ تا ۳۷ میلیون تومان

حقوق درخواستی نیمی از فعالان این گروه شغلی در این منطقه جغرافیایی و این سطح ارشدیت در بازه فوق است.

### رشد میانه حقوق درخواستی ۱۴۰۴

↑ ۳۲٪

این عدد، میانه افزایش حقوق درخواستی فعالان این گروه شغلی در این منطقه جغرافیایی و این سطح ارشدیت، نسبت به سال گذشته است.

### بخش متغیر حقوق

۷٪

این عدد نشان دهنده سهم پرداختی‌های متغیر مانند پورسانت، کمیسیون، پاداش عملکرد و ... از کل حقوق دریافتی فعالان این گروه شغلی، در این منطقه جغرافیایی و این سطح ارشدیت است.

#### راهنمای نمودار

نمودار پایین، نشان‌دهنده حقوق دریافتی خالص افراد در انتهای سال ۱۴۰۳ و نمودار بالا، نشان‌دهنده حقوق درخواستی خالص این افراد برای سال ۱۴۰۴ است. این اعداد، خالص و پس از کسر کسورات بوده و شامل بخش ثابت و متغیر حقوق همه افراد است. حقوق دریافتی خالص خود در سال ۱۴۰۳ را روی نمودار پایینی پیدا کنید؛ از نقطه مورد نظر به سمت بالا حرکت کنید تا نقطه نظیر آن را روی نمودار بالایی (سال ۱۴۰۴) پیدا کنید.

بدین ترتیب می‌توانید از حقوق خالص درخواستی افراد مشابه خودتان برای سال ۱۴۰۴ مطلع شوید. درصدهای نمودار، صدک‌های توزیع حقوق فعالان این گروه شغلی در این منطقه جغرافیایی و این سطح ارشدیت را نشان می‌دهند؛ به عنوان مثال اگر حقوق دریافتی شما در سال گذشته، روی ۷۵٪ باشد یعنی از ۷۵٪ افراد مشابه خودتان حقوق بیشتری دریافت کرده‌اید.

### توزیع حقوق در سال ۱۴۰۳ و ۱۴۰۴



### حقوق درخواستی سال ۱۴۰۴

۲۸ تا ۴۵ میلیون تومان

حقوق درخواستی نیمی از فعالان این گروه شغلی در این منطقه جغرافیایی و این سطح ارشدیت در بازه فوق است.

### رشد میانه حقوق درخواستی ۱۴۰۴

↑ ۳۳٪

این عدد، میانه افزایش حقوق درخواستی فعالان این گروه شغلی در این منطقه جغرافیایی و این سطح ارشدیت، نسبت به سال گذشته است.

### بخش متغیر حقوق

۵٪

این عدد نشان دهنده سهم پرداختی‌های متغیر مانند پورسانت، کمیسیون، پاداش عملکرد و ... از کل حقوق دریافتی فعالان این گروه شغلی، در این منطقه جغرافیایی و این سطح ارشدیت است.

#### راهنمای نمودار

نمودار پایین، نشان‌دهنده حقوق دریافتی خالص افراد در انتهای سال ۱۴۰۳ و نمودار بالا، نشان‌دهنده حقوق درخواستی خالص این افراد برای سال ۱۴۰۴ است. این اعداد، خالص و پس از کسر کسورات بوده و شامل بخش ثابت و متغیر حقوق همه افراد است. حقوق دریافتی خالص خود در سال ۱۴۰۳ را روی نمودار پایینی پیدا کنید؛ از نقطه مورد نظر به سمت بالا حرکت کنید تا نقطه نظیر آن را روی نمودار بالایی (سال ۱۴۰۴) پیدا کنید.

بدین ترتیب می‌توانید از حقوق خالص درخواستی افراد مشابه خودتان برای سال ۱۴۰۴ مطلع شوید. درصدهای نمودار، صدک‌های توزیع حقوق فعالان این گروه شغلی در این منطقه جغرافیایی و این سطح ارشدیت را نشان می‌دهند؛ به عنوان مثال اگر حقوق دریافتی شما در سال گذشته، روی ۷۵٪ باشد یعنی از ۷۵٪ افراد مشابه خودتان حقوق بیشتری دریافت کرده‌اید.



### توزیع حقوق در سال ۱۴۰۳ و ۱۴۰۴



#### راهنمای نمودار

نمودار پایین، نشان‌دهنده حقوق دریافتی خالص افراد در انتهای سال ۱۴۰۳ و نمودار بالا، نشان‌دهنده حقوق درخواستی خالص این افراد برای سال ۱۴۰۴ است. این اعداد، خالص و پس از کسر کسورات بوده و شامل بخش ثابت و متغیر حقوق همه افراد است. حقوق دریافتی خالص خود در سال ۱۴۰۳ را روی نمودار پایینی پیدا کنید؛ از نقطه مورد نظر به سمت بالا حرکت کنید تا نقطه نظیر آن را روی نمودار بالایی (سال ۱۴۰۴) پیدا کنید.

بدین ترتیب می‌توانید از حقوق خالص درخواستی افراد مشابه خودتان برای سال ۱۴۰۴ مطلع شوید. درصدهای نمودار، صدک‌های توزیع حقوق فعالان این گروه شغلی در این منطقه جغرافیایی و این سطح ارشدیت را نشان می‌دهند؛ به عنوان مثال اگر حقوق دریافتی شما در سال گذشته، روی ۷۵٪ باشد یعنی از ۷۵٪ افراد مشابه خودتان حقوق بیشتری دریافت کرده‌اید.

### حقوق درخواستی سال ۱۴۰۴

۴۲ تا ۷۴ میلیون تومان

حقوق درخواستی نیمی از فعالان این گروه شغلی در این منطقه جغرافیایی و این سطح ارشدیت در بازه فوق است.

### رشد میانه حقوق درخواستی ۱۴۰۴

↑ ۲۸٪

این عدد، میانه افزایش حقوق درخواستی فعالان این گروه شغلی در این منطقه جغرافیایی و این سطح ارشدیت، نسبت به سال گذشته است.

### بخش متغیر حقوق

۹٪

این عدد نشان‌دهنده سهم پرداختی‌های متغیر مانند پورسانت، کمیسیون، پاداش عملکرد و ... از کل حقوق دریافتی فعالان این گروه شغلی، در این منطقه جغرافیایی و این سطح ارشدیت است.



### حقوق درخواستی سال ۱۴۰۴

۱۸ تا ۳۱ میلیون تومان

حقوق درخواستی نیمی از فعالان این گروه شغلی در این منطقه جغرافیایی و این سطح ارشدیت در بازه فوق است.

### رشد میانه حقوق درخواستی ۱۴۰۴

↑ ۳۵%

این عدد، میانه افزایش حقوق درخواستی فعالان این گروه شغلی در این منطقه جغرافیایی و این سطح ارشدیت، نسبت به سال گذشته است.

### بخش متغیر حقوق

۸%

این عدد نشان دهنده سهم پرداختی‌های متغیر مانند پورسانت، کمیسیون، پاداش عملکرد و ... از کل حقوق دریافتی فعالان این گروه شغلی، در این منطقه جغرافیایی و این سطح ارشدیت است.

### توزیع حقوق در سال ۱۴۰۳ و ۱۴۰۴



#### راهنمای نمودار

نمودار پایین، نشان‌دهنده حقوق دریافتی خالص افراد در انتهای سال ۱۴۰۳ و نمودار بالا، نشان‌دهنده حقوق درخواستی خالص این افراد برای سال ۱۴۰۴ است. این اعداد، خالص و پس از کسر کسورات بوده و شامل بخش ثابت و متغیر حقوق همه افراد است. حقوق دریافتی خالص خود در سال ۱۴۰۳ را روی نمودار پایینی پیدا کنید؛ از نقطه مورد نظر به سمت بالا حرکت کنید تا نقطه نظیر آن را روی نمودار بالایی (سال ۱۴۰۴) پیدا کنید.

بدین ترتیب می‌توانید از حقوق خالص درخواستی افراد مشابه خودتان برای سال ۱۴۰۴ مطلع شوید. درصدهای نمودار، صدک‌های توزیع حقوق فعالان این گروه شغلی در این منطقه جغرافیایی و این سطح ارشدیت را نشان می‌دهند؛ به عنوان مثال اگر حقوق دریافتی شما در سال گذشته، روی ۷۵٪ باشد یعنی از ۷۵٪ افراد مشابه خودتان حقوق بیشتری دریافت کرده‌اید.

### توزیع حقوق در سال ۱۴۰۳ و ۱۴۰۴



#### راهنمای نمودار

نمودار پایین، نشان‌دهنده حقوق دریافتی خالص افراد در انتهای سال ۱۴۰۳ و نمودار بالا، نشان‌دهنده حقوق درخواستی خالص این افراد برای سال ۱۴۰۴ است. این اعداد، خالص و پس از کسر کسورات بوده و شامل بخش ثابت و متغیر حقوق همه افراد است. حقوق دریافتی خالص خود در سال ۱۴۰۳ را روی نمودار پایینی پیدا کنید؛ از نقطه مورد نظر به سمت بالا حرکت کنید تا نقطه نظیر آن را روی نمودار بالایی (سال ۱۴۰۴) پیدا کنید.

بدین ترتیب می‌توانید از حقوق خالص درخواستی افراد مشابه خودتان برای سال ۱۴۰۴ مطلع شوید. درصدهای نمودار، صدک‌های توزیع حقوق فعالان این گروه شغلی در این منطقه جغرافیایی و این سطح ارشدیت را نشان می‌دهند؛ به عنوان مثال اگر حقوق دریافتی شما در سال گذشته، روی ۷۵٪ باشد یعنی از ۷۵٪ افراد مشابه خودتان حقوق بیشتری دریافت کرده‌اید.

### حقوق درخواستی سال ۱۴۰۴

۲۳ تا ۳۵ میلیون تومان

حقوق درخواستی نیمی از فعالان این گروه شغلی در این منطقه جغرافیایی و این سطح ارشدیت در بازه فوق است.

### رشد میانه حقوق درخواستی ۱۴۰۴

↑ ۱۶%

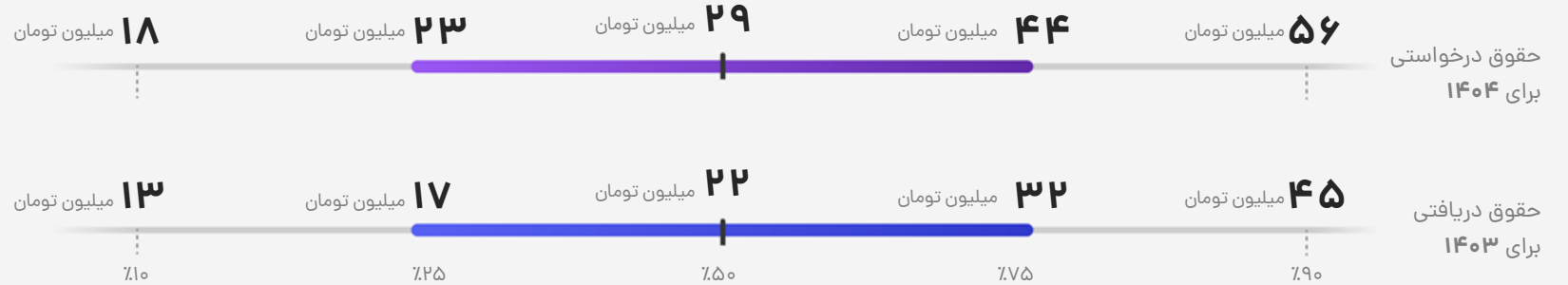
این عدد، میانه افزایش حقوق درخواستی فعالان این گروه شغلی در این منطقه جغرافیایی و این سطح ارشدیت، نسبت به سال گذشته است.

### بخش متغیر حقوق

۹%

این عدد نشان‌دهنده سهم پرداختی‌های متغیر مانند پورسانت، کمیسیون، پاداش عملکرد و ... از کل حقوق دریافتی فعالان این گروه شغلی، در این منطقه جغرافیایی و این سطح ارشدیت است.

### توزیع حقوق در سال ۱۴۰۳ و ۱۴۰۴



#### راهنمای نمودار

نمودار پایین، نشان‌دهنده حقوق دریافتی خالص افراد در انتهای سال ۱۴۰۳ و نمودار بالا، نشان‌دهنده حقوق درخواستی خالص این افراد برای سال ۱۴۰۴ است. این اعداد، خالص و پس از کسر کسورات بوده و شامل بخش ثابت و متغیر حقوق همه افراد است. حقوق دریافتی خالص خود در سال ۱۴۰۳ را روی نمودار پایینی پیدا کنید؛ از نقطه مورد نظر به سمت بالا حرکت کنید تا نقطه نظیر آن را روی نمودار بالایی (سال ۱۴۰۴) پیدا کنید.

بدین ترتیب می‌توانید از حقوق خالص درخواستی افراد مشابه خودتان برای سال ۱۴۰۴ مطلع شوید. درصدهای نمودار، صدک‌های توزیع حقوق فعالان این گروه شغلی در این منطقه جغرافیایی و این سطح ارشدیت را نشان می‌دهند؛ به عنوان مثال اگر حقوق دریافتی شما در سال گذشته، روی ۷۵٪ باشد یعنی از ۷۵٪ افراد مشابه خودتان حقوق بیشتری دریافت کرده‌اید.

### حقوق درخواستی سال ۱۴۰۴

۲۳ تا ۴۴ میلیون تومان

حقوق درخواستی نیمی از فعالان این گروه شغلی در این منطقه جغرافیایی و این سطح ارشدیت در بازه فوق است.

### رشد میانه حقوق درخواستی ۱۴۰۴

↑ ۳۲٪

این عدد، میانه افزایش حقوق درخواستی فعالان این گروه شغلی در این منطقه جغرافیایی و این سطح ارشدیت، نسبت به سال گذشته است.

### بخش متغیر حقوق

۸٪

این عدد نشان‌دهنده سهم پرداختی‌های متغیر مانند پورسانت، کمیسیون، پاداش عملکرد و ... از کل حقوق دریافتی فعالان این گروه شغلی، در این منطقه جغرافیایی و این سطح ارشدیت است.

### توزیع حقوق در سال ۱۴۰۳ و ۱۴۰۴



### حقوق درخواستی سال ۱۴۰۴

۲۹ تا ۴۶ میلیون تومان

حقوق درخواستی نیمی از فعالان این گروه شغلی در این منطقه جغرافیایی و این سطح ارشدیت در بازه فوق است.

### رشد میانه حقوق درخواستی ۱۴۰۴

↑ ۳۶٪

این عدد، میانه افزایش حقوق درخواستی فعالان این گروه شغلی در این منطقه جغرافیایی و این سطح ارشدیت، نسبت به سال گذشته است.

### بخش متغیر حقوق

۱٪

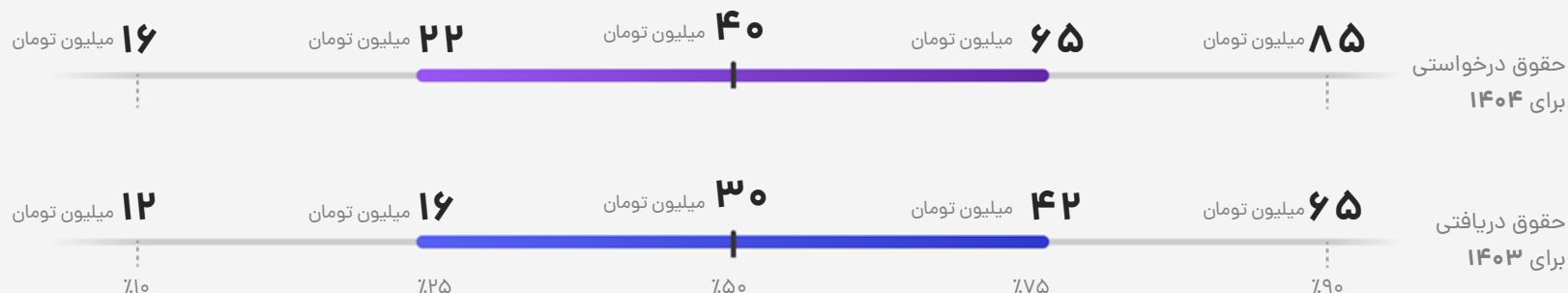
این عدد نشان دهنده سهم پرداختی‌های متغیر مانند پورسانت، کمیسیون، پاداش عملکرد و ... از کل حقوق دریافتی فعالان این گروه شغلی، در این منطقه جغرافیایی و این سطح ارشدیت است.

### راهنمای نمودار

نمودار پایین، نشان‌دهنده حقوق دریافتی خالص افراد در انتهای سال ۱۴۰۳ و نمودار بالا، نشان‌دهنده حقوق درخواستی خالص این افراد برای سال ۱۴۰۴ است. این اعداد، خالص و پس از کسر کسورات بوده و شامل بخش ثابت و متغیر حقوق همه افراد است. حقوق دریافتی خالص خود در سال ۱۴۰۳ را روی نمودار پایینی پیدا کنید؛ از نقطه مورد نظر به سمت بالا حرکت کنید تا نقطه نظیر آن را روی نمودار بالایی (سال ۱۴۰۴) پیدا کنید.

بدین ترتیب می‌توانید از حقوق خالص درخواستی افراد مشابه خودتان برای سال ۱۴۰۴ مطلع شوید. درصدهای نمودار، صدک‌های توزیع حقوق فعالان این گروه شغلی در این منطقه جغرافیایی و این سطح ارشدیت را نشان می‌دهند؛ به عنوان مثال اگر حقوق دریافتی شما در سال گذشته، روی ۷۵٪ باشد یعنی از ۷۵٪ افراد مشابه خودتان حقوق بیشتری دریافت کرده‌اید.

### توزیع حقوق در سال ۱۴۰۳ و ۱۴۰۴



#### راهنمای نمودار

نمودار پایین، نشان‌دهنده حقوق دریافتی خالص افراد در انتهای سال ۱۴۰۳ و نمودار بالا، نشان‌دهنده حقوق درخواستی خالص این افراد برای سال ۱۴۰۴ است. این اعداد، خالص و پس از کسر کسورات بوده و شامل بخش ثابت و متغیر حقوق همه افراد است. حقوق دریافتی خالص خود در سال ۱۴۰۳ را روی نمودار پایینی پیدا کنید؛ از نقطه مورد نظر به سمت بالا حرکت کنید تا نقطه نظیر آن را روی نمودار بالایی (سال ۱۴۰۴) پیدا کنید.

بدین ترتیب می‌توانید از حقوق خالص درخواستی افراد مشابه خودتان برای سال ۱۴۰۴ مطلع شوید. درصدهای نمودار، صدک‌های توزیع حقوق فعالان این گروه شغلی در این منطقه جغرافیایی و این سطح ارشدیت را نشان می‌دهند؛ به عنوان مثال اگر حقوق دریافتی شما در سال گذشته، روی ۷۵٪ باشد یعنی از ۷۵٪ افراد مشابه خودتان حقوق بیشتری دریافت کرده‌اید.

### حقوق درخواستی سال ۱۴۰۴

۲۲ تا ۶۵ میلیون تومان

حقوق درخواستی نیمی از فعالان این گروه شغلی در این منطقه جغرافیایی و این سطح ارشدیت در بازه فوق است.

### رشد میانه حقوق درخواستی ۱۴۰۴

↑ ۳۳٪

این عدد، میانه افزایش حقوق درخواستی فعالان این گروه شغلی در این منطقه جغرافیایی و این سطح ارشدیت، نسبت به سال گذشته است.

### بخش متغیر حقوق

۴٪

این عدد نشان‌دهنده سهم پرداختی‌های متغیر مانند پورسانت، کمیسیون، پاداش عملکرد و ... از کل حقوق دریافتی فعالان این گروه شغلی، در این منطقه جغرافیایی و این سطح ارشدیت است.

# مهندسی نساجی

## فهرست صفحات این گروه شغلی

از لیست زیر سطح ارشدیت و جغرافیای مورد نظر خود را انتخاب کنید و روی آن کلیک کنید.

### تهران

< همه سطوح

### شهرهای بزرگ

< همه سطوح

### شهرهای کوچک

< همه سطوح

میزان رضایت شغلی

۳٫۲ از ۵



تعداد شرکت کننده

۱۵۴ نفر



برای دیدن حقوق‌ها روی جغرافیا و سطح ارشدیت خود کلیک کنید.

### توزیع حقوق در سال ۱۴۰۳ و ۱۴۰۴



#### راهنمای نمودار

نمودار پایین، نشان‌دهنده حقوق دریافتی خالص افراد در انتهای سال ۱۴۰۳ و نمودار بالا، نشان‌دهنده حقوق درخواستی خالص این افراد برای سال ۱۴۰۴ است. این اعداد، خالص و پس از کسر کسورات بوده و شامل بخش ثابت و متغیر حقوق همه افراد است. حقوق دریافتی خالص خود در سال ۱۴۰۳ را روی نمودار پایینی پیدا کنید؛ از نقطه مورد نظر به سمت بالا حرکت کنید تا نقطه نظیر آن را روی نمودار بالایی (سال ۱۴۰۴) پیدا کنید.

بدین ترتیب می‌توانید از حقوق خالص درخواستی افراد مشابه خودتان برای سال ۱۴۰۴ مطلع شوید. درصدهای نمودار، صدک‌های توزیع حقوق فعالان این گروه شغلی در این منطقه جغرافیایی و این سطح ارشدیت را نشان می‌دهند؛ به عنوان مثال اگر حقوق دریافتی شما در سال گذشته، روی ۷۵٪ باشد یعنی از ۷۵٪ افراد مشابه خودتان حقوق بیشتری دریافت کرده‌اید.

### حقوق درخواستی سال ۱۴۰۴

۲۰ تا ۴۸ میلیون تومان

حقوق درخواستی نیمی از فعالان این گروه شغلی در این منطقه جغرافیایی و این سطح ارشدیت در بازه فوق است.

### رشد میانه حقوق درخواستی ۱۴۰۴

↑ ۴۵٪

این عدد، میانه افزایش حقوق درخواستی فعالان این گروه شغلی در این منطقه جغرافیایی و این سطح ارشدیت، نسبت به سال گذشته است.

### بخش متغیر حقوق

۱۳٪

این عدد نشان‌دهنده سهم پرداختی‌های متغیر مانند پورسانت، کمیسیون، پاداش عملکرد و ... از کل حقوق دریافتی فعالان این گروه شغلی، در این منطقه جغرافیایی و این سطح ارشدیت است.





### حقوق درخواستی سال ۱۴۰۴

۲۵ تا ۳۹ میلیون تومان

حقوق درخواستی نیمی از فعالان این گروه شغلی در این منطقه جغرافیایی و این سطح ارشدیت در بازه فوق است.

### رشد میانه حقوق درخواستی ۱۴۰۴

↑ ۴۱٪

این عدد، میانه افزایش حقوق درخواستی فعالان این گروه شغلی در این منطقه جغرافیایی و این سطح ارشدیت، نسبت به سال گذشته است.

### بخش متغیر حقوق

۱۲٪

این عدد نشان‌دهنده سهم پرداختی‌های متغیر مانند پورسانت، کمیسیون، پاداش عملکرد و ... از کل حقوق دریافتی فعالان این گروه شغلی، در این منطقه جغرافیایی و این سطح ارشدیت است.

### توزیع حقوق در سال ۱۴۰۳ و ۱۴۰۴



#### راهنمای نمودار

نمودار پایین، نشان‌دهنده حقوق دریافتی خالص افراد در انتهای سال ۱۴۰۳ و نمودار بالا، نشان‌دهنده حقوق درخواستی خالص این افراد برای سال ۱۴۰۴ است. این اعداد، خالص و پس از کسر کسورات بوده و شامل بخش ثابت و متغیر حقوق همه افراد است. حقوق دریافتی خالص خود در سال ۱۴۰۳ را روی نمودار پایینی پیدا کنید؛ از نقطه مورد نظر به سمت بالا حرکت کنید تا نقطه نظیر آن را روی نمودار بالایی (سال ۱۴۰۴) پیدا کنید.

بدین ترتیب می‌توانید از حقوق خالص درخواستی افراد مشابه خودتان برای سال ۱۴۰۴ مطلع شوید. درصدهای نمودار، صدک‌های توزیع حقوق فعالان این گروه شغلی در این منطقه جغرافیایی و این سطح ارشدیت را نشان می‌دهند؛ به عنوان مثال اگر حقوق دریافتی شما در سال گذشته، روی ۷۵٪ باشد یعنی از ۷۵٪ افراد مشابه خودتان حقوق بیشتری دریافت کرده‌اید.



### حقوق درخواستی سال ۱۴۰۴

۱۷ تا ۳۶ میلیون تومان

حقوق درخواستی نیمی از فعالان این گروه شغلی در این منطقه جغرافیایی و این سطح ارشدیت در بازه فوق است.

### رشد میانه حقوق درخواستی ۱۴۰۴

↑ ۲۸%

این عدد، میانه افزایش حقوق درخواستی فعالان این گروه شغلی در این منطقه جغرافیایی و این سطح ارشدیت، نسبت به سال گذشته است.

### بخش متغیر حقوق

۷%

این عدد نشان‌دهنده سهم پرداختی‌های متغیر مانند پورسانت، کمیسیون، پاداش عملکرد و ... از کل حقوق دریافتی فعالان این گروه شغلی، در این منطقه جغرافیایی و این سطح ارشدیت است.

### توزیع حقوق در سال ۱۴۰۳ و ۱۴۰۴



#### راهنمای نمودار

نمودار پایین، نشان‌دهنده حقوق دریافتی خالص افراد در انتهای سال ۱۴۰۳ و نمودار بالا، نشان‌دهنده حقوق درخواستی خالص این افراد برای سال ۱۴۰۴ است. این اعداد، خالص و پس از کسر کسورات بوده و شامل بخش ثابت و متغیر حقوق همه افراد است. حقوق دریافتی خالص خود در سال ۱۴۰۳ را روی نمودار پایینی پیدا کنید؛ از نقطه مورد نظر به سمت بالا حرکت کنید تا نقطه نظیر آن را روی نمودار بالایی (سال ۱۴۰۴) پیدا کنید.

بدین ترتیب می‌توانید از حقوق خالص درخواستی افراد مشابه خودتان برای سال ۱۴۰۴ مطلع شوید. درصدهای نمودار، صدک‌های توزیع حقوق فعالان این گروه شغلی در این منطقه جغرافیایی و این سطح ارشدیت را نشان می‌دهند؛ به عنوان مثال اگر حقوق دریافتی شما در سال گذشته، روی ۷۵٪ باشد یعنی از ۷۵٪ افراد مشابه خودتان حقوق بیشتری دریافت کرده‌اید.

# نجار / MDFکار / کابینت کار / مبل ساز / رنگ کار چوب

## فهرست صفحات این گروه شغلی

از لیست زیر سطح ارشدیت و جغرافیای مورد نظر خود را انتخاب کنید و روی آن کلیک کنید.

### تهران

< همه سطوح

### شهرهای بزرگ

< همه سطوح

### شهرهای کوچک

< همه سطوح

میزان رضایت شغلی

۵ از ۸



تعداد شرکت کننده

۱۵۶ نفر



برای دیدن حقوقها روی جغرافیا و سطح ارشدیت خود کلیک کنید.



ضریب اطمینان متوسط

همه سطوح

تهران

نجار / MDF کار / کابینت کار / مبل ساز / رنگ کار چوب

### حقوق درخواستی سال ۱۴۰۴

۲۲ تا ۳۶ میلیون تومان

حقوق درخواستی نیمی از فعالان این گروه شغلی در این منطقه جغرافیایی و این سطح ارشدیت در بازه فوق است.

### رشد میانه حقوق درخواستی ۱۴۰۴

↑ ۳۸%

این عدد، میانه افزایش حقوق درخواستی فعالان این گروه شغلی در این منطقه جغرافیایی و این سطح ارشدیت، نسبت به سال گذشته است.

### بخش متغیر حقوق

۹%

این عدد نشان‌دهنده سهم پرداختی‌های متغیر مانند پورسانت، کمیسیون، پاداش عملکرد و ... از کل حقوق دریافتی فعالان این گروه شغلی، در این منطقه جغرافیایی و این سطح ارشدیت است.

### توزیع حقوق در سال ۱۴۰۳ و ۱۴۰۴



#### راهنمای نمودار

بدین ترتیب می‌توانید از حقوق خالص درخواستی افراد مشابه خودتان برای سال ۱۴۰۴ مطلع شوید.

درصدهای نمودار، صدک‌های توزیع حقوق فعالان این گروه شغلی در این منطقه جغرافیایی و این سطح ارشدیت را نشان می‌دهند؛ به عنوان مثال اگر حقوق دریافتی شما در سال گذشته، روی ۷۵٪ باشد یعنی از ۷۵٪ افراد مشابه خودتان حقوق بیشتری دریافت کرده‌اید.

نمودار پایین، نشان‌دهنده حقوق دریافتی خالص افراد در انتهای سال ۱۴۰۳ و نمودار بالا، نشان‌دهنده حقوق درخواستی خالص این افراد برای سال ۱۴۰۴ است. این اعداد، خالص و پس از کسر کسورات بوده و شامل بخش ثابت و متغیر حقوق همه افراد است.

حقوق دریافتی خالص خود در سال ۱۴۰۳ را روی نمودار پایینی پیدا کنید؛ از نقطه مورد نظر به سمت بالا حرکت کنید تا نقطه نظیر آن را روی نمودار بالایی (سال ۱۴۰۴) پیدا کنید.



ضریب اطمینان پایین

همه سطوح

شهرهای بزرگ

نجار / MDF کار / کابینت کار / مبل ساز / رنگ کار چوب

### حقوق درخواستی سال ۱۴۰۴

۱۵ تا ۲۸ میلیون تومان

حقوق درخواستی نیمی از فعالان این گروه شغلی در این منطقه جغرافیایی و این سطح ارشدیت در بازه فوق است.

### رشد میانه حقوق درخواستی ۱۴۰۴

↑ ۲۹%

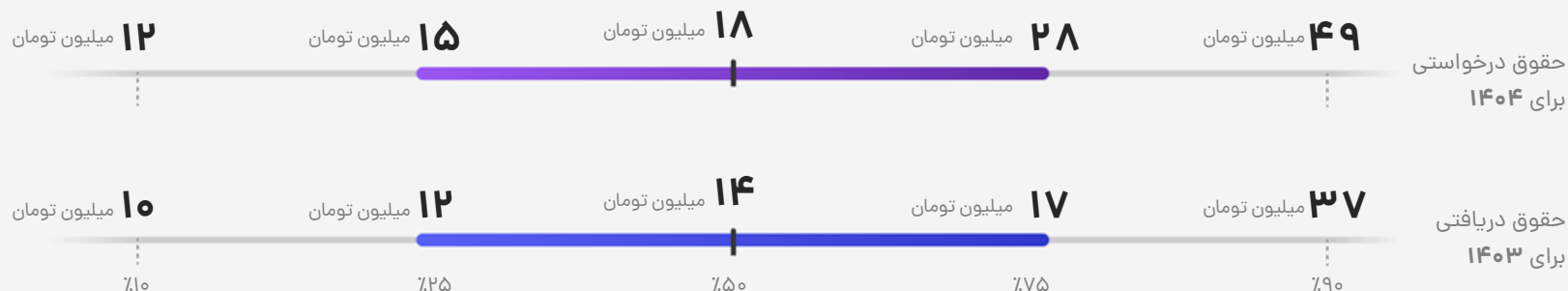
این عدد، میانه افزایش حقوق درخواستی فعالان این گروه شغلی در این منطقه جغرافیایی و این سطح ارشدیت، نسبت به سال گذشته است.

### بخش متغیر حقوق

۱۷%

این عدد نشان دهنده سهم پرداختی‌های متغیر مانند پورسانت، کمیسیون، پاداش عملکرد و ... از کل حقوق دریافتی فعالان این گروه شغلی، در این منطقه جغرافیایی و این سطح ارشدیت است.

### توزیع حقوق در سال ۱۴۰۳ و ۱۴۰۴



#### راهنمای نمودار

نمودار پایین، نشان‌دهنده حقوق دریافتی خالص افراد در انتهای سال ۱۴۰۳ و نمودار بالا، نشان‌دهنده حقوق درخواستی خالص این افراد برای سال ۱۴۰۴ است. این اعداد، خالص و پس از کسر کسورات بوده و شامل بخش ثابت و متغیر حقوق همه افراد است. حقوق دریافتی خالص خود در سال ۱۴۰۳ را روی نمودار پایینی پیدا کنید؛ از نقطه مورد نظر به سمت بالا حرکت کنید تا نقطه نظیر آن را روی نمودار بالایی (سال ۱۴۰۴) پیدا کنید.

بدین ترتیب می‌توانید از حقوق خالص درخواستی افراد مشابه خودتان برای سال ۱۴۰۴ مطلع شوید. درصدهای نمودار، صدک‌های توزیع حقوق فعالان این گروه شغلی در این منطقه جغرافیایی و این سطح ارشدیت را نشان می‌دهند؛ به عنوان مثال اگر حقوق دریافتی شما در سال گذشته، روی ۷۵٪ باشد یعنی از ۷۵٪ افراد مشابه خودتان حقوق بیشتری دریافت کرده‌اید.



ضریب اطمینان پایین

همه سطوح

شهرهای کوچک

نجار / MDF کار / کابینت کار / مبل ساز / رنگ کار چوب

### حقوق درخواستی سال ۱۴۰۴

۱۶ تا ۲۹ میلیون تومان

حقوق درخواستی نیمی از فعالان این گروه شغلی در این منطقه جغرافیایی و این سطح ارشدیت در بازه فوق است.

### رشد میانه حقوق درخواستی ۱۴۰۴

↑ ۳۳%

این عدد، میانه افزایش حقوق درخواستی فعالان این گروه شغلی در این منطقه جغرافیایی و این سطح ارشدیت، نسبت به سال گذشته است.

### بخش متغیر حقوق

۱۶%

این عدد نشان‌دهنده سهم پرداختی‌های متغیر مانند پورسانت، کمیسیون، پاداش عملکرد و ... از کل حقوق دریافتی فعالان این گروه شغلی، در این منطقه جغرافیایی و این سطح ارشدیت است.

### توزیع حقوق در سال ۱۴۰۳ و ۱۴۰۴



#### راهنمای نمودار

بدین ترتیب می‌توانید از حقوق خالص درخواستی افراد مشابه خودتان برای سال ۱۴۰۴ مطلع شوید. درصدهای نمودار، صدک‌های توزیع حقوق فعالان این گروه شغلی در این منطقه جغرافیایی و این سطح ارشدیت را نشان می‌دهند؛ به عنوان مثال اگر حقوق دریافتی شما در سال گذشته، روی ۷۵٪ باشد یعنی از ۷۵٪ افراد مشابه خودتان حقوق بیشتری دریافت کرده‌اید.

نمودار پایین، نشان‌دهنده حقوق دریافتی خالص افراد در انتهای سال ۱۴۰۳ و نمودار بالا، نشان‌دهنده حقوق درخواستی خالص این افراد برای سال ۱۴۰۴ است. این اعداد، خالص و پس از کسر کسورات بوده و شامل بخش ثابت و متغیر حقوق همه افراد است. حقوق دریافتی خالص خود در سال ۱۴۰۳ را روی نمودار پایینی پیدا کنید؛ از نقطه مورد نظر به سمت بالا حرکت کنید تا نقطه نظیر آن را روی نمودار بالایی (سال ۱۴۰۴) پیدا کنید.

## فهرست صفحات این گروه شغلی

از لیست زیر سطح ارشدیت و جغرافیای مورد نظر خود را انتخاب کنید و روی آن کلیک کنید.

### تهران

< همه سطوح

### شهرهای بزرگ

< همه سطوح

### شهرهای کوچک

< همه سطوح

میزان رضایت شغلی

۲/۷ از ۵



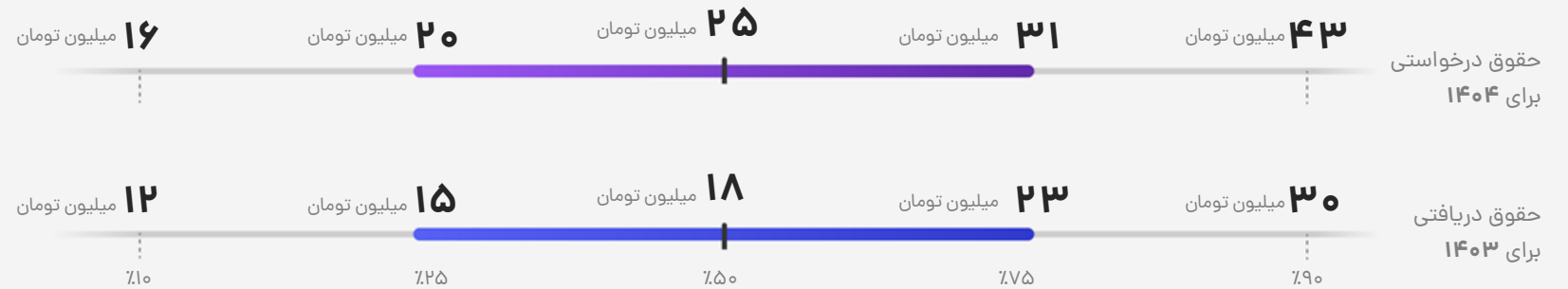
تعداد شرکت کننده

۱۵۹۲ نفر



برای دیدن حقوق‌ها روی جغرافیا و سطح ارشدیت خود کلیک کنید.

## توزیع حقوق در سال ۱۴۰۳ و ۱۴۰۴



## راهنمای نمودار

نمودار پایین، نشان‌دهنده حقوق دریافتی خالص افراد در انتهای سال ۱۴۰۳ و نمودار بالا، نشان‌دهنده حقوق درخواستی خالص این افراد برای سال ۱۴۰۴ است. این اعداد، خالص و پس از کسر کسورات بوده و شامل بخش ثابت و متغیر حقوق همه افراد است. حقوق دریافتی خالص خود در سال ۱۴۰۳ را روی نمودار پایینی پیدا کنید؛ از نقطه مورد نظر به سمت بالا حرکت کنید تا نقطه نظیر آن را روی نمودار بالایی (سال ۱۴۰۴) پیدا کنید.

بدین ترتیب می‌توانید از حقوق خالص درخواستی افراد مشابه خودتان برای سال ۱۴۰۴ مطلع شوید. درصدهای نمودار، صدک‌های توزیع حقوق فعالان این گروه شغلی در این منطقه جغرافیایی و این سطح ارشدیت را نشان می‌دهند؛ به عنوان مثال اگر حقوق دریافتی شما در سال گذشته، روی ۷۵٪ باشد یعنی از ۷۵٪ افراد مشابه خودتان حقوق بیشتری دریافت کرده‌اید.

## حقوق درخواستی سال ۱۴۰۴

۲۰ تا ۳۱ میلیون تومان

حقوق درخواستی نیمی از فعالان این گروه شغلی در این منطقه جغرافیایی و این سطح ارشدیت در بازه فوق است.

## رشد میانه حقوق درخواستی ۱۴۰۴

↑ ۳۹٪

این عدد، میانه افزایش حقوق درخواستی فعالان این گروه شغلی در این منطقه جغرافیایی و این سطح ارشدیت، نسبت به سال گذشته است.

## بخش متغیر حقوق

۶٪

این عدد نشان‌دهنده سهم پرداختی‌های متغیر مانند پورسانت، کمیسیون، پاداش عملکرد و ... از کل حقوق دریافتی فعالان این گروه شغلی، در این منطقه جغرافیایی و این سطح ارشدیت است.





## حقوق درخواستی سال ۱۴۰۴

۱۸ تا ۲۸ میلیون تومان

حقوق درخواستی نیمی از فعالان این گروه شغلی در این منطقه جغرافیایی و این سطح ارشدیت در بازه فوق است.

## رشد میانه حقوق درخواستی ۱۴۰۴

↑ ۲۹%

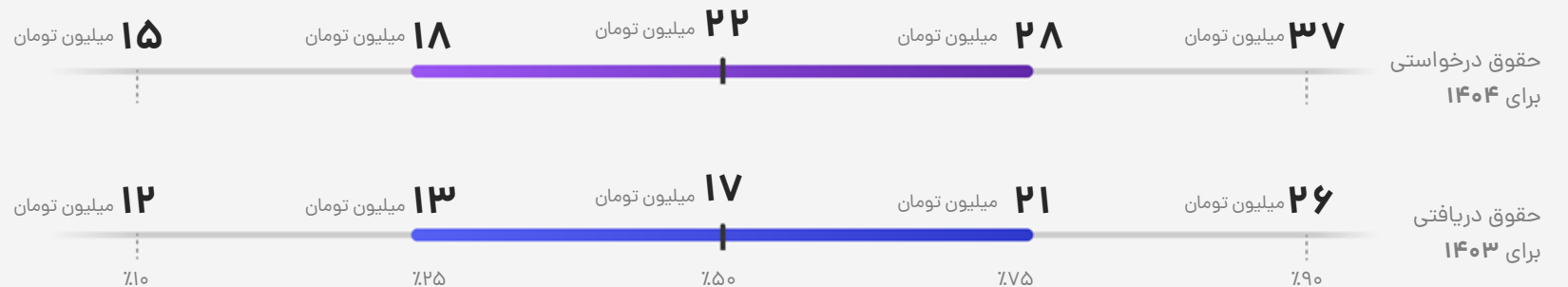
این عدد، میانه افزایش حقوق درخواستی فعالان این گروه شغلی در این منطقه جغرافیایی و این سطح ارشدیت، نسبت به سال گذشته است.

## بخش متغیر حقوق

۴%

این عدد نشان‌دهنده سهم پرداختی‌های متغیر مانند پورسانت، کمیسیون، پاداش عملکرد و ... از کل حقوق دریافتی فعالان این گروه شغلی، در این منطقه جغرافیایی و این سطح ارشدیت است.

## توزیع حقوق در سال ۱۴۰۳ و ۱۴۰۴



## راهنمای نمودار

نمودار پایین، نشان‌دهنده حقوق دریافتی خالص افراد در انتهای سال ۱۴۰۳ و نمودار بالا، نشان‌دهنده حقوق درخواستی خالص این افراد برای سال ۱۴۰۴ است. این اعداد، خالص و پس از کسر کسورات بوده و شامل بخش ثابت و متغیر حقوق همه افراد است. حقوق دریافتی خالص خود در سال ۱۴۰۳ را روی نمودار پایینی پیدا کنید؛ از نقطه مورد نظر به سمت بالا حرکت کنید تا نقطه نظیر آن را روی نمودار بالایی (سال ۱۴۰۴) پیدا کنید.

بدین ترتیب می‌توانید از حقوق خالص درخواستی افراد مشابه خودتان برای سال ۱۴۰۴ مطلع شوید. درصدهای نمودار، صدک‌های توزیع حقوق فعالان این گروه شغلی در این منطقه جغرافیایی و این سطح ارشدیت را نشان می‌دهند؛ به عنوان مثال اگر حقوق دریافتی شما در سال گذشته، روی ۷۵٪ باشد یعنی از ۷۵٪ افراد مشابه خودتان حقوق بیشتری دریافت کرده‌اید.



## حقوق درخواستی سال ۱۴۰۴

۱۸ تا ۲۹ میلیون تومان

حقوق درخواستی نیمی از فعالان این گروه شغلی در این منطقه جغرافیایی و این سطح ارشدیت در بازه فوق است.

## رشد میانه حقوق درخواستی ۱۴۰۴

↑ ۳۵%

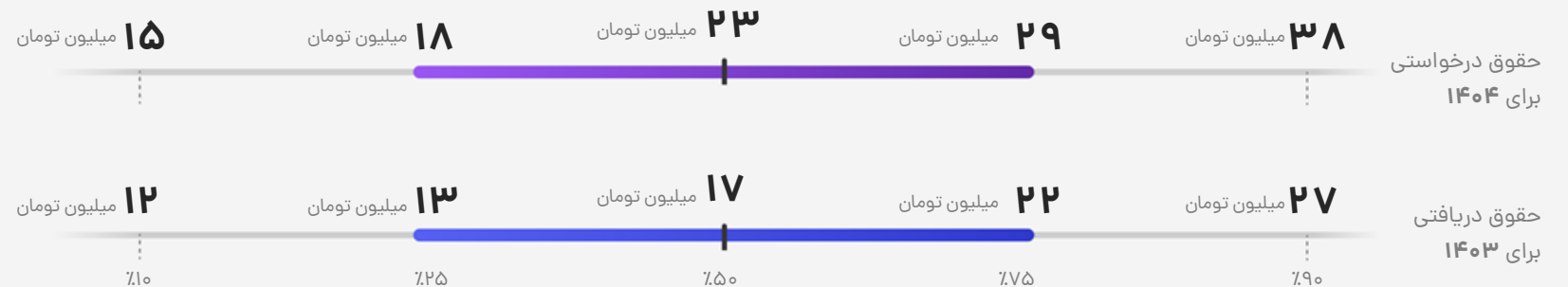
این عدد، میانه افزایش حقوق درخواستی فعالان این گروه شغلی در این منطقه جغرافیایی و این سطح ارشدیت، نسبت به سال گذشته است.

## بخش متغیر حقوق

۴%

این عدد نشان‌دهنده سهم پرداختی‌های متغیر مانند پورسانت، کمیسیون، پاداش عملکرد و ... از کل حقوق دریافتی فعالان این گروه شغلی، در این منطقه جغرافیایی و این سطح ارشدیت است.

## توزیع حقوق در سال ۱۴۰۳ و ۱۴۰۴



## راهنمای نمودار

بدین ترتیب می‌توانید از حقوق خالص درخواستی افراد مشابه خودتان برای سال ۱۴۰۴ مطلع شوید.

درصدهای نمودار، صدک‌های توزیع حقوق فعالان این گروه شغلی در این منطقه جغرافیایی و این سطح ارشدیت را نشان می‌دهند؛ به عنوان مثال اگر حقوق دریافتی شما در سال گذشته، روی ۷۵٪ باشد یعنی از ۷۵٪ افراد مشابه خودتان حقوق بیشتری دریافت کرده‌اید.

نمودار پایین، نشان‌دهنده حقوق دریافتی خالص افراد در انتهای سال ۱۴۰۳ و نمودار بالا، نشان‌دهنده حقوق درخواستی خالص این افراد برای سال ۱۴۰۴ است. این اعداد، خالص و پس از کسر کسورات بوده و شامل بخش ثابت و متغیر حقوق همه افراد است.

حقوق دریافتی خالص خود در سال ۱۴۰۳ را روی نمودار پایینی پیدا کنید؛ از نقطه مورد نظر به سمت بالا حرکت کنید تا نقطه نظیر آن را روی نمودار بالایی (سال ۱۴۰۴) پیدا کنید.

## فهرست صفحات این گروه شغلی

از لیست زیر سطح ارشدیت و جغرافیای مورد نظر خود را انتخاب کنید و روی آن کلیک کنید.

### تهران

< همه سطوح

### شهرهای بزرگ

< همه سطوح

### شهرهای کوچک

< همه سطوح

## نماینده علمی / مدرپ (Med Rep)

نمونه مشاغل: نماینده علمی | مدرپ | سوپروایزر فروش دارو

میزان رضایت شغلی

۳/۴ از ۵



تعداد شرکت کننده

۲۳۸ نفر



برای دیدن حقوق‌ها روی جغرافیا و سطح ارشدیت خود کلیک کنید.



ضریب اطمینان بالا

همه سطوح

تهران

نماینده علمی / مدرپ (Med Rep)

### حقوق درخواستی سال ۱۴۰۴

۲۴ تا ۴۳ میلیون تومان

حقوق درخواستی نیمی از فعالان این گروه شغلی در این منطقه جغرافیایی و این سطح ارشدیت در بازه فوق است.

### رشد میانه حقوق درخواستی ۱۴۰۴

↑ ۲۴%

این عدد، میانه افزایش حقوق درخواستی فعالان این گروه شغلی در این منطقه جغرافیایی و این سطح ارشدیت، نسبت به سال گذشته است.

### بخش متغیر حقوق

۹%

این عدد نشان‌دهنده سهم پرداختی‌های متغیر مانند پورسانت، کمیسیون، پاداش عملکرد و ... از کل حقوق دریافتی فعالان این گروه شغلی، در این منطقه جغرافیایی و این سطح ارشدیت است.

### توزیع حقوق در سال ۱۴۰۳ و ۱۴۰۴



#### راهنمای نمودار

بدین ترتیب می‌توانید از حقوق خالص درخواستی افراد مشابه خودتان برای سال ۱۴۰۴ مطلع شوید.

درصدهای نمودار، صدک‌های توزیع حقوق فعالان این گروه شغلی در این منطقه جغرافیایی و این سطح ارشدیت را نشان می‌دهند؛ به عنوان مثال اگر حقوق دریافتی شما در سال گذشته، روی ۷۵٪ باشد یعنی از ۷۵٪ افراد مشابه خودتان حقوق بیشتری دریافت کرده‌اید.

نمودار پایین، نشان‌دهنده حقوق دریافتی خالص افراد در انتهای سال ۱۴۰۳ و نمودار بالا، نشان‌دهنده حقوق درخواستی خالص این افراد برای سال ۱۴۰۴ است. این اعداد، خالص و پس از کسر کسورات بوده و شامل بخش ثابت و متغیر حقوق همه افراد است.

حقوق دریافتی خالص خود در سال ۱۴۰۳ را روی نمودار پایینی پیدا کنید؛ از نقطه مورد نظر به سمت بالا حرکت کنید تا نقطه نظیر آن را روی نمودار بالایی (سال ۱۴۰۴) پیدا کنید.



ضریب اطمینان متوسط

همه سطوح

شهرهای بزرگ

نماینده علمی / مدرپ (Med Rep)

### حقوق درخواستی سال ۱۴۰۴

۲۵ تا ۴۲ میلیون تومان

حقوق درخواستی نیمی از فعالان این گروه شغلی در این منطقه جغرافیایی و این سطح ارشدیت در بازه فوق است.

### رشد میانه حقوق درخواستی ۱۴۰۴

↑ ۳۹%

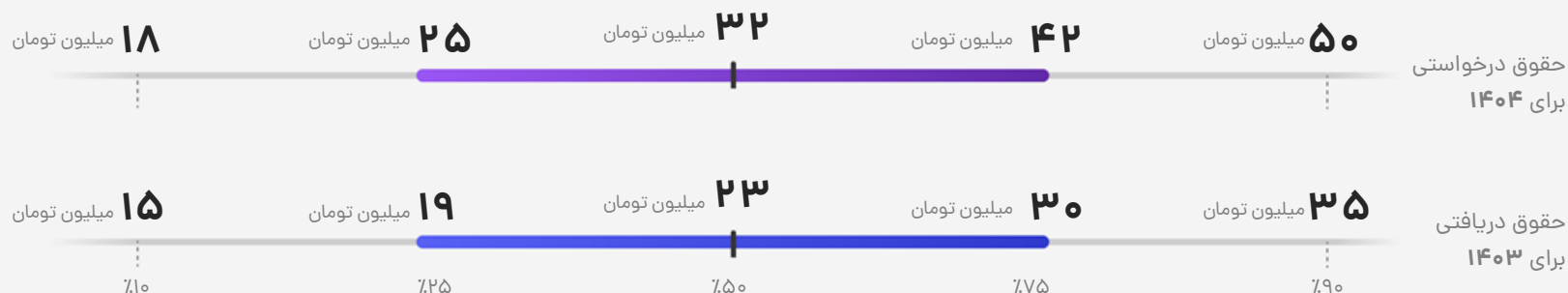
این عدد، میانه افزایش حقوق درخواستی فعالان این گروه شغلی در این منطقه جغرافیایی و این سطح ارشدیت، نسبت به سال گذشته است.

### بخش متغیر حقوق

۱۳%

این عدد نشان‌دهنده سهم پرداختی‌های متغیر مانند پورسانت، کمیسیون، پاداش عملکرد و ... از کل حقوق دریافتی فعالان این گروه شغلی، در این منطقه جغرافیایی و این سطح ارشدیت است.

### توزیع حقوق در سال ۱۴۰۳ و ۱۴۰۴



#### راهنمای نمودار

بدین ترتیب می‌توانید از حقوق خالص درخواستی افراد مشابه خودتان برای سال ۱۴۰۴ مطلع شوید.

درصدهای نمودار، صدک‌های توزیع حقوق فعالان این گروه شغلی در این منطقه جغرافیایی و این سطح ارشدیت را نشان می‌دهند؛ به عنوان مثال اگر حقوق دریافتی شما در سال گذشته، روی ۷۵٪ باشد یعنی از ۷۵٪ افراد مشابه خودتان حقوق بیشتری دریافت کرده‌اید.

نمودار پایین، نشان‌دهنده حقوق دریافتی خالص افراد در انتهای سال ۱۴۰۳ و نمودار بالا، نشان‌دهنده حقوق درخواستی خالص این افراد برای سال ۱۴۰۴ است. این اعداد، خالص و پس از کسر کسورات بوده و شامل بخش ثابت و متغیر حقوق همه افراد است.

حقوق دریافتی خالص خود در سال ۱۴۰۳ را روی نمودار پایینی پیدا کنید؛ از نقطه مورد نظر به سمت بالا حرکت کنید تا نقطه نظیر آن را روی نمودار بالایی (سال ۱۴۰۴) پیدا کنید.



ضریب اطمینان متوسط

همه سطوح

شهرهای کوچک

نماینده علمی / مدرپ (Med Rep)

### حقوق درخواستی سال ۱۴۰۴

۲۲ تا ۳۵ میلیون تومان

حقوق درخواستی نیمی از فعالان این گروه شغلی در این منطقه جغرافیایی و این سطح ارشدیت در بازه فوق است.

### رشد میانه حقوق درخواستی ۱۴۰۴

↑ ۳۳%

این عدد، میانه افزایش حقوق درخواستی فعالان این گروه شغلی در این منطقه جغرافیایی و این سطح ارشدیت، نسبت به سال گذشته است.

### بخش متغیر حقوق

۱۳%

این عدد نشان‌دهنده سهم پرداختی‌های متغیر مانند پورسانت، کمیسیون، پاداش عملکرد و ... از کل حقوق دریافتی فعالان این گروه شغلی، در این منطقه جغرافیایی و این سطح ارشدیت است.

### توزیع حقوق در سال ۱۴۰۳ و ۱۴۰۴



#### راهنمای نمودار

نمودار پایین، نشان‌دهنده حقوق دریافتی خالص افراد در انتهای سال ۱۴۰۳ و نمودار بالا، نشان‌دهنده حقوق درخواستی خالص این افراد برای سال ۱۴۰۴ است. این اعداد، خالص و پس از کسر کسورات بوده و شامل بخش ثابت و متغیر حقوق همه افراد است. حقوق دریافتی خالص خود در سال ۱۴۰۳ را روی نمودار پایینی پیدا کنید؛ از نقطه مورد نظر به سمت بالا حرکت کنید تا نقطه نظیر آن را روی نمودار بالایی (سال ۱۴۰۴) پیدا کنید.

بدین ترتیب می‌توانید از حقوق خالص درخواستی افراد مشابه خودتان برای سال ۱۴۰۴ مطلع شوید. درصدهای نمودار، صدک‌های توزیع حقوق فعالان این گروه شغلی در این منطقه جغرافیایی و این سطح ارشدیت را نشان می‌دهند؛ به عنوان مثال اگر حقوق دریافتی شما در سال گذشته، روی ۷۵٪ باشد یعنی از ۷۵٪ افراد مشابه خودتان حقوق بیشتری دریافت کرده‌اید.

## فهرست صفحات این گروه شغلی

از لیست زیر سطح ارشدیت و جغرافیای مورد نظر خود را انتخاب کنید و روی آن کلیک کنید.

### تهران

< همه سطوح

### سایر شهرها

< همه سطوح

## ورزش / تربیت بدنی / تغذیه

نمونه مشاغل: مربی ورزشی | کارشناس تغذیه | مشاور تغذیه

میزان رضایت شغلی

۳/۴ از ۵



تعداد شرکت کننده

۱۱۵ نفر



برای دیدن حقوق‌ها روی جغرافیا و سطح ارشدیت خود کلیک کنید.

## حقوق درخواستی سال ۱۴۰۴

۲۰ تا ۳۵ میلیون تومان

حقوق درخواستی نیمی از فعالان این گروه شغلی در این منطقه جغرافیایی و این سطح ارشدیت در بازه فوق است.

## رشد میانه حقوق درخواستی ۱۴۰۴

↑ ۲۳%

این عدد، میانه افزایش حقوق درخواستی فعالان این گروه شغلی در این منطقه جغرافیایی و این سطح ارشدیت، نسبت به سال گذشته است.

## بخش متغیر حقوق

۱۳%

این عدد نشان‌دهنده سهم پرداختی‌های متغیر مانند پورسانت، کمیسیون، پاداش عملکرد و ... از کل حقوق دریافتی فعالان این گروه شغلی، در این منطقه جغرافیایی و این سطح ارشدیت است.

## توزیع حقوق در سال ۱۴۰۳ و ۱۴۰۴



## راهنمای نمودار

نمودار پایین، نشان‌دهنده حقوق دریافتی خالص افراد در انتهای سال ۱۴۰۳ و نمودار بالا، نشان‌دهنده حقوق درخواستی خالص این افراد برای سال ۱۴۰۴ است. این اعداد، خالص و پس از کسر کسورات بوده و شامل بخش ثابت و متغیر حقوق همه افراد است. حقوق دریافتی خالص خود در سال ۱۴۰۳ را روی نمودار پایینی پیدا کنید؛ از نقطه مورد نظر به سمت بالا حرکت کنید تا نقطه نظیر آن را روی نمودار بالایی (سال ۱۴۰۴) پیدا کنید.

بدین ترتیب می‌توانید از حقوق خالص درخواستی افراد مشابه خودتان برای سال ۱۴۰۴ مطلع شوید. درصدهای نمودار، صدک‌های توزیع حقوق فعالان این گروه شغلی در این منطقه جغرافیایی و این سطح ارشدیت را نشان می‌دهند؛ به عنوان مثال اگر حقوق دریافتی شما در سال گذشته، روی ۷۵٪ باشد یعنی از ۷۵٪ افراد مشابه خودتان حقوق بیشتری دریافت کرده‌اید.





## حقوق درخواستی سال ۱۴۰۴

۱۶ تا ۳۱ میلیون تومان

حقوق درخواستی نیمی از فعالان این گروه شغلی در این منطقه جغرافیایی و این سطح ارشدیت در بازه فوق است.

## رشد میانه حقوق درخواستی ۱۴۰۴

↑ ۲۸%

این عدد، میانه افزایش حقوق درخواستی فعالان این گروه شغلی در این منطقه جغرافیایی و این سطح ارشدیت، نسبت به سال گذشته است.

## بخش متغیر حقوق

۲۰%

این عدد نشان‌دهنده سهم پرداختی‌های متغیر مانند پورسانت، کمیسیون، پاداش عملکرد و ... از کل حقوق دریافتی فعالان این گروه شغلی، در این منطقه جغرافیایی و این سطح ارشدیت است.

## توزیع حقوق در سال ۱۴۰۳ و ۱۴۰۴



## راهنمای نمودار

نمودار پایین، نشان‌دهنده حقوق دریافتی خالص افراد در انتهای سال ۱۴۰۳ و نمودار بالا، نشان‌دهنده حقوق درخواستی خالص این افراد برای سال ۱۴۰۴ است. این اعداد، خالص و پس از کسر کسورات بوده و شامل بخش ثابت و متغیر حقوق همه افراد است. حقوق دریافتی خالص خود در سال ۱۴۰۳ را روی نمودار پایینی پیدا کنید؛ از نقطه مورد نظر به سمت بالا حرکت کنید تا نقطه نظیر آن را روی نمودار بالایی (سال ۱۴۰۴) پیدا کنید.

بدین ترتیب می‌توانید از حقوق خالص درخواستی افراد مشابه خودتان برای سال ۱۴۰۴ مطلع شوید. درصدهای نمودار، صدک‌های توزیع حقوق فعالان این گروه شغلی در این منطقه جغرافیایی و این سطح ارشدیت را نشان می‌دهند؛ به عنوان مثال اگر حقوق دریافتی شما در سال گذشته، روی ۷۵٪ باشد یعنی از ۷۵٪ افراد مشابه خودتان حقوق بیشتری دریافت کرده‌اید.



## فصل چهارم

پیوست (روش‌شناسی و جامعه آماری گزارش حقوق و دستمزد، سوالات متداول)

---





[www.irna.ir](http://www.irna.ir)





## تئودور روزولت

«بزرگ‌ترین پاداشی که زندگی به ما می‌دهد، این است که بتوانیم سخت و با انگیزه، روی کاری ارزشمند کار کنیم.»



اینجا جاییست که ایده‌ها جان می‌گیرند و آینده شکل می‌گیرد.

**روش‌شناسی- ۱**

نظرسنجی حقوق و دستمزد

این نظرسنجی با هدف تعیین حقوق افراد در سال ۱۴۰۳ و بررسی انتظارات آن‌ها برای افزایش حقوق در سال ۱۴۰۴ برگزار شد. نظرسنجی در بازه زمانی اسفند ۱۴۰۳ تا ابتدای فروردین ۱۴۰۴ به انجام رسید و بیش از ۱۰۰,۰۰۰ نفر از فعالان بازار کار در آن مشارکت کردند.

طراحی و ساختار سوالات: در این نظرسنجی، سوالات به‌طور خاص بر روی موارد زیر تمرکز داشت:

- تعیین گروه شغلی
- سطح ارشدیت
- محل زندگی
- حقوق در انتهای سال ۱۴۰۳ (به تفکیک بخش ثابت و متغیر)
- درصد افزایش حقوق مورد انتظار افراد به‌صورت واقع‌بینانه برای سال ۱۴۰۴

این سوالات به‌منظور جمع‌آوری داده‌های دقیق و معتبر در خصوص وضعیت حقوق و دستمزد و انتظارات شغلی افراد طراحی شدند و برای اطمینان از صحت داده‌ها و امکان مقایسه بیشتر، اطلاعات بیشتری از جمله سن و سابقه کار، نوع اشتغال، میزان و نوع تحصیلات نیز مورد پرسش قرار گرفتند.

فرآیند جمع‌آوری و پالایش داده‌ها: پس از جمع‌آوری داده‌ها، اقدام به حذف داده‌های نامعتبر و پالایش داده‌ها صورت گرفت. در این مرحله، داده‌هایی که ناقص یا نادرست بودند حذف و داده‌های معتبر جمع‌آوری و پردازش شدند. سپس حقوق دریافتی و درخواستی سال آینده برای گروه‌های شغلی مختلف، به تفکیک جغرافیا و سطح ارشدیت مشخص شد.

تحلیل داده‌ها: برای تحلیل داده‌ها و کاهش تأثیر داده‌های پرت، از شاخص میانه برای گزارش حقوق استفاده شد. این روش به‌ویژه در مواقعی که توزیع داده‌ها نامتقارن است، به‌عنوان روشی مؤثر برای محاسبه و نمایش مقادیر مرکزی استفاده می‌شود.

جامعه آماری نظرسنجی افزایش حقوق - ۱۴۰۴:

### شهر محل فعالیت شرکت‌کنندگان،

% از کل شرکت‌کنندگان



### جنسیت شرکت‌کنندگان،

% از کل شرکت‌کنندگان



### سابقه کار شرکت‌کنندگان،

% از کل شرکت‌کنندگان



### سطح ارشدیت شرکت‌کنندگان،

% از کل شرکت‌کنندگان



۱- این مقدار فقط برای گروه‌های شغلی که ارشدیت دارند، محاسبه و گزارش شده است.



**روش‌شناسی - ۲**

## نظرسنجی حداقل حقوق

این نظرسنجی در هفته اول اسفند ۱۴۰۳ در سایت جاب‌ویژن برگزار شد و حدود ۵۰۰۰ نفر از کارجویان و کارفرمایان شرکت کردند. هدف از این نظرسنجی بررسی دلایل افزایش حقوق و دستمزد در انتهای سال و بررسی نظر شرکت‌کنندگان در خصوص مبنای افزایش حقوق، عواقب کاهش حقوق کمتر از تورم و عواقب کاهش بیشتر از تورم بود.

## سوالات نظرسنجی:

سوالات مطرح‌شده در این نظرسنجی شامل موارد زیر بود:

- چرا باید حقوق و دستمزد در انتهای سال افزایش یابد؟
- مبنای مناسب برای افزایش حقوق چیست؟
- کاهش کمتر از تورم حقوق و دستمزد چه عواقبی دارد؟
- افزایش بیشتر از حقوق و دستمزد چه عواقبی دارد؟

این سوالات به‌منظور شناسایی دیدگاه‌ها و نگرانی‌های مختلف کارجویان و کارفرمایان در خصوص سیاست‌های افزایش و کاهش حقوق و دستمزد طراحی شدند.

فرآیند جمع‌آوری و تحلیل داده‌ها: پس از جمع‌آوری داده‌ها، اطلاعات به‌طور دقیق مورد تحلیل قرار گرفت و نتایج آن در بخش اول این گزارش، به‌منظور بررسی ابعاد مختلف مسئله افزایش حقوق، ارائه شدند.

## سوالات متداول درباره گزارش حقوق و دستمزد جابویژن- ۱

### ۱. آیا این گزارش می‌تواند گمراه‌کننده باشد؟

خیر، این گزارش گمراه‌کننده نیست. واقعیت این است که در شرایط فعلی، داده‌های قابل اعتماد و گسترده‌ای درباره بازار کار ایران وجود ندارد و این گزارش یکی از محدود منابع داده‌محور در این حوزه است. این گزارش مبتنی بر نظرسنجی از بیش از ۱۰۰ هزار نفر تهیه شده و یکی از بزرگ‌ترین مطالعات بازار کار در کشور محسوب می‌شود. داده‌ها با کمک تیمی از متخصصان تحلیل شده‌اند و مقایسه آن با گزارش‌های سال‌های قبل نشان می‌دهد که دقت بالایی داشته و توان پیش‌بینی خوبی از روند بازار دارد. سازمان‌هایی که به‌درستی از این گزارش استفاده کرده‌اند، معمولاً آن را ابزاری بسیار مفید برای تصمیم‌گیری‌های منابع انسانی دانسته‌اند.

به این موضوع می‌توانید این‌طور نگاه کنید: **در نبود چنین گزارشی، معمولاً تنها راه تصمیم‌گیری درباره حقوق، پرس‌وجو از یکی دو دوست یا همکار در موقعیت شغلی مشابه است.** کاری که ما در این گزارش انجام داده‌ایم، همین فرآیند است، اما در مقیاسی بسیار بزرگ‌تر و به شکل علمی و ساختارمند. شما در این گزارش می‌توانید نظرات هزاران نفر با موقعیت شغلی و سطح ارشدیت مشابه خود را ببینید؛ افرادی که در سازمان‌های مختلف مشغول به کارند و دریافتی آن‌ها، همراه با پیش‌بینی‌شان از میزان افزایش حقوق در سال آینده، در اختیار شما قرار گرفته است. این اطلاعات شاید تنها عامل تصمیم‌گیری نباشند، اما بدون شک یکی از دقیق‌ترین و مفیدترین ورودی‌هایی هستند که می‌توانید برای تصمیم‌گیری بهتر از آن استفاده کنید.

### ۲. چرا اعداد این گزارش با تجربه شخصی من از بازار متفاوت است؟ آیا داده‌ها دقیق هستند؟

بله، این نکته‌ای کاملاً طبیعی است و ما هم با شما هم‌نظر هستیم. بخشی از جذابیت این گزارش همین است که واقعیت‌هایی فراتر از تجربه شخصی ما را نشان می‌دهد. هرکدام از ما صرفاً بخش کوچکی از بازار کار را از نزدیک می‌بینیم و تجربه می‌کنیم؛ اما بازار کار بسیار متنوع‌تر و گسترده‌تر از مشاهدات روزمره ماست. استفاده از داده‌های آماری دقیق، تنها راه رسیدن به تصویری کلی‌تر و منصفانه‌تر از وضعیت بازار است.

همچنین، بسیاری از اختلاف‌نظرها در تفسیر گزارش به نحوه نادرست استفاده از داده‌ها برمی‌گردد. به عنوان مثال، در گزارش چند بازه‌ی متفاوت ارائه شده: بازه متداول (بین ۲۵٪ تا ۷۵٪): حقوق نیمی از افراد در این بازه قرار دارد؛ و بازه گسترده‌تر (۱۰٪ تا ۹۰٪): حدود ۸۰٪ از کل بازار را پوشش می‌دهد.

این یعنی حتی وقتی به بازه ۱۰٪ تا ۹۰٪ نگاه می‌کنید، باز هم ۲۰٪ از افراد بازار خارج از این بازه قرار دارند (۱۰٪ با حقوق کمتر، ۱۰٪ با حقوق بیشتر). ممکن است تجربه‌ی شخصی شما دقیقاً مربوط به همین گروه‌ها باشد. استفاده درست از این داده‌ها کمک می‌کند تا تصویر جامع‌تری از واقعیت بازار داشته باشیم، نه فقط از زاویه نگاه خودمان.

## سوالات متداول درباره گزارش حقوق و دستمزد جابویژن- ۲

### ۳. با توجه به اینکه داده‌ها به صورت خوداظهاری جمع‌آوری شده‌اند، چقدر می‌توان به صحت آن‌ها اعتماد کرد؟ آیا روش انجام این گزارش علمی و قابل اتکاست؟

تمامی داده‌ها از طریق نمونه‌گیری گسترده از جامعه کاربران جابویژن گردآوری شده و تحلیل‌ها بر اساس اصول آماری معتبر انجام شده است. شاخص «ضریب اطمینان» که در بالای هر صفحه آمده، معیار سنجش اعتبار آماری داده‌هاست. تیم تحلیل این گزارش از متخصصان بازار کار، اقتصاد داده و آمار کمک گرفته است.

علاوه بر این، بررسی‌هایی که ما روی داده‌های سال‌های گذشته انجام داده‌ایم، نشان می‌دهد که داده‌های خوداظهاری با وجود ایرادات جزئی، در مجموع دقیق و قابل اعتماد هستند. ممکن است برخی شرکت‌کنندگان عددی بالاتر یا پایین‌تر از واقعیت ثبت کرده باشند، اما وقتی حجم نمونه بزرگ باشد، این خطاها معمولاً اثر خود را از دست می‌دهند. به همین دلیل هم در این گزارش از شاخص‌هایی مانند میانگین استفاده نشده، بلکه تمرکز بر میانه و چارک‌های بالا و پایین بوده است؛ چون این شاخص‌ها در برابر داده‌های پرت مقاومت بیشتری دارند و تصویری واقع‌بینانه‌تر از توزیع حقوق در بازار ارائه می‌دهند. در ضمن، روش جمع‌آوری داده به صورت خوداظهاری، در دنیا روشی متداول و پذیرفته‌شده در بسیاری از پلتفرم‌های معتبر است. پلتفرم‌هایی مانند Glassdoor و Payscale نیز گزارش‌های گسترده و قابل استنادی در زمینه حقوق و دستمزد ارائه می‌دهند که همگی بر همین مبنا طراحی شده‌اند. ما نیز در تهیه این گزارش از تجربه و ساختار آن بنچمارک‌های جهانی الهام گرفته‌ایم.

### ۴. آیا جابویژن در این گزارش جانب‌داری کرده؟ مثلاً به نفع کارفرماها یا کارجویان جهت‌گیری داشته است؟

خیر. جابویژن یک پلتفرم دوسویه است؛ هم کارفرمایان و هم کارجویان از آن استفاده می‌کنند، و ما خودمان را متعهد می‌دانیم که به نیازهای هر دو طرف پاسخ بدهیم. این گزارش نیز با همین رویکرد و در راستای مسئولیت‌های اجتماعی جابویژن توسط تیم مسئولیت‌های اجتماعی جابویژن آماده شده‌ست و به صورت رایگان در اختیار مخاطبین قرار می‌گیرد. ما متعهدیم به شفاف‌سازی فضای بازار کار به شکلی که هم به کارجویان برای مذاکره مؤثرتر و تصمیم‌گیری بهتر کمک کند، و هم به کارفرمایان برای برنامه‌ریزی منابع انسانی و تعیین سیاست‌های عادلانه دستمزد. واقعیت این است که موضوع حقوق و دستمزد ذاتاً موضوع حساسی است. افراد نسبت به حقوق‌شان، و سازمان‌ها نسبت به هزینه‌های‌شان حساس‌اند. در هر گزارش دستمزدی، وقتی عددی مثلاً به عنوان میانه گزارش می‌شود این عدد برای نیمی از مخاطبین عدد بالاتر از حقوق خودشان و برای نیمی دیگر عددی پایین‌تر از حقوق خودشان است و با توجه به اهمیت حقوق به خصوص در شرایط نابسامان اقتصادی فعلی گزارش این عددها واکنش‌برانگیز می‌شود. ما این واکنش‌ها را درک می‌کنیم. اما آنچه تلاش کرده‌ایم، ارائه‌ای امانت‌دارانه، علمی و متکی بر داده از وضعیت بازار است، نه نظر شخصی یا مصلحت‌سنجی. انتشار این گزارش در راستای مسئولیت اجتماعی ما و با هدف بهبود شفافیت در بازار کار بوده است. امیدواریم این شفافیت، در بلندمدت به نفع همه بازیگران بازار کار باشد.

## سوالات متداول درباره گزارش حقوق و دستمزد جابویژن- ۳

### ۵. آیا این گزارش فقط درباره شرکت‌های بزرگ است یا شرکت‌های کوچک و متوسط هم در آن لحاظ شده‌اند؟

خیر، این گزارش محدود به شرکت‌های بزرگ نیست. داده‌های گزارش از طریق مشارکت کاربران با پیش‌زمینه‌های متنوع و در شرکت‌هایی با ابعاد مختلف جمع‌آوری شده است، از استارت‌آپ‌های کوچک تا سازمان‌های بزرگ و با سابقه. جامعه آماری متنوعی که در این گزارش مشارکت داشته‌اند، کمک کرده تا تصویری جامع‌تر و چندبعدی از بازار کار ایران ترسیم شود. با این حال، اگر تقاضا از سوی سازمان‌ها وجود داشته باشد، امکان ارائه بنچمارک‌های اختصاصی براساس صنعت یا اندازه سازمان نیز وجود دارد.

### ۶. چرا در این گزارش از میانه (Median) به جای میانگین (Average) استفاده شده است؟

در این گزارش، از شاخص‌هایی مثل میانه و چارک بالا و پایین استفاده شده که نسبت به داده‌های پرت (اکستریم) حساسیت کمتری دارند. در بازار کار، وجود چند عدد بسیار بالا یا بسیار پایین می‌تواند میانگین را به شدت دچار انحراف کند و تصویر نادرستی از واقعیت عمومی بازار ارائه دهد. اما شاخص‌هایی مثل میانه (عدد وسط) و چارک‌ها (۲۵٪ پایین و ۲۵٪ بالا) تصویر دقیق‌تری از توزیع حقوق ارائه می‌دهند. به همین دلیل نیز این شاخص‌ها در تحلیل‌های حقوق و دستمزد در سطح بین‌المللی، معیارهای استاندارد محسوب می‌شوند.

### ۷. منظور دقیق شما از «حقوق خالص دریافتی» چیست؟ این عدد شامل چه مواردی می‌شود؟

**منظور از «حقوق خالص دریافتی»، مبلغی است که کارمند در نهایت، پس از کسر مالیات، بیمه و سایر کسورات، به صورت واقعی در حساب خود دریافت می‌کند.**

این عدد باید شامل تمامی پرداختی‌های سازمان به فرد باشد؛ از جمله حقوق پایه، اضافه‌کاری، پاداش‌ها، حق مأموریت، و سایر مزایای غیرثابت.

اگر بخشی از این پرداختی‌ها به صورت فصلی یا سالانه انجام می‌شود، میانگین ماهانه آن باید محاسبه شده و در عدد نهایی لحاظ شود. تأکید ما بر «خالص» بودن عدد، به این دلیل است که بتوان مقایسه‌ای منصفانه بین افراد و سازمان‌ها انجام داد.

## سوالات متداول درباره گزارش حقوق و دستمزد جابویژن- ۴

### ۸. اگر در بازار افرادی با حقوق بسیار بالاتر یا پایین‌تر وجود دارند، چرا در این گزارش دیده نمی‌شوند؟

در این گزارش، توزیع کامل حقوق بین نقاط ۱۰٪ تا ۹۰٪ ارائه شده است. این یعنی حدود ۸۰٪ بازار در این بازه پوشش داده می‌شود. طبیعی است که ۱۰٪ از افراد ممکن است حقوقی پایین‌تر و ۱۰٪ دیگر بالاتر از این بازه دریافت کنند. این افراد معمولاً در شرایطی خاص قرار دارند، مثلاً در شرکت‌های بسیار برجسته، یا در موقعیت‌هایی با مهارت‌های کمیاب یا سطح تجربه بسیار بالا. اما گزارش تلاش کرده بر اکثریت قابل تحلیل و قابل تعمیم بازار تمرکز کند، نه استثناها. از طرفی، انتخاب شاخص‌هایی مثل میانه و چارک‌ها باعث می‌شود داده‌های پرت تأثیر محدودی بر نتیجه کلی داشته باشند.

### ۹. برای داشتن یک مقایسه دقیق حقوق‌ها، باید گریدینگ و طبقه‌بندی شغلی و صنعتی انجام شود. این گزارش چقدر در این مسیر می‌تواند کمک‌کننده باشد؟

کاملاً درست است. برای مقایسه دقیق و قابل استناد حقوق‌ها، لازم است جایگاه شغلی هر فرد با دقت مشخص شود، از جمله سطح ارشدیت، صنعت، اندازه سازمان و موقعیت جغرافیایی. گزارش حاضر با تفکیک دقیق گروه‌های شغلی و سطوح ارشدیت، تلاش کرده بخش زیادی از این نیاز را پوشش دهد و یک چارچوب اولیه برای تحلیل ساختار دستمزد در سازمان‌ها ارائه کند.

در عین حال، می‌دانیم که برخی سازمان‌ها به دنبال مقایسه‌های دقیق‌تری هستند که به‌طور خاص با صنعت، اندازه و ویژگی‌های سازمان خودشان منطبق باشد. انجام چنین بنچمارک‌هایی نیازمند تمرکز و داده‌پردازی عمیق‌تر است و ما آماده‌ایم در این مسیر در کنار سازمان‌ها باشیم. اگر سازمان شما علاقه‌مند به دریافت بنچمارک اختصاصی با دقت بالاتر است، لطفاً از طریق ایمیلی که در پشت جلد گزارش درج شده با ما تماس بگیرید تا میزان تقاضا را بررسی و امکان ارائه این خدمت را ارزیابی کنیم.

### ۱۰. آیا این گزارش تمام گروه‌های شغلی و سطوح ارشدیت را پوشش می‌دهد؟ یا برخی موقعیت‌ها در آن لحاظ نشده‌اند؟

تلاش ما این بوده که تا جای ممکن، خانواده‌های شغلی متنوع و سطوح مختلف ارشدیت در گزارش پوشش داده شوند. با این حال، در مواردی که تعداد پاسخ‌دهندگان در یک گروه شغلی یا سطح خاص بسیار پایین بوده و داده‌ها از اعتبار آماری کافی برخوردار نبوده‌اند، آن اطلاعات در گزارش نهایی ارائه نشده است. این حذف با هدف حفظ دقت و اعتبار گزارش انجام شده. اگر جای خالی‌ای در گزارش احساس می‌کنید، خوشحال می‌شویم بازخوردتان را بدانیم تا در نسخه‌های بعدی با مشارکت بیشتر، پوشش کامل‌تری ارائه کنیم.

## تیم تهیه گزارش



**عرفان فتاحی**  
طراح گرافیک



**مهلا دهقان**  
طراح گرافیک



**مهدی کاظمی**  
تحلیلگر ارشد کسب و کار



**امیرحسین حسینی آرانی**  
هم‌بنیانگذار و CTO



**مائده حسینی**  
تحلیلگر کسب و کار



**شهریار هاشمی**  
تحلیلگر کسب و کار



**حسین مهدوی کیا**  
کارشناس کمپین

در جاب‌ویژن فکر می‌کنیم هرکسی لایق یک شغل خوبه؛ به همین خاطر پلتفرمی ساختیم برای همه شاغلان و سازمان های ایرانی



۴۵ میلیون

درخواست شغلی در سال



۴ میلیون

کارجوی ثبت‌نامی



۳۰۰ هزار

فرصت شغلی در سال



۱۱۰ هزار

سازمان ایرانی

شغل خوب برای هرکسی ویژگی متفاوتی داره به همین خاطر سعی کردیم بهترین فرصت های شغلی از هر نوعی را گردآوری کنیم

استخدام در بهترین شرکت‌های بخش خصوصی

تپسی



دیوار



Snapp!



استیل‌البرز  
ALBORZ

سولیکو



alibaba

استخدام‌های سراسری و دولتی





## با تشکر از حمایت‌کنندگان از این گزارش

# HRVISION

کامیونیتی تخصصی فعالان حوزه منابع انسانی، جایی برای تبادل نظر و به اشتراک‌گذاری تجربیات و باخبر شدن از به روزترین اتفاقات حوزه منابع انسانی



سرویس تخصصی برون‌سپاری فرایند استخدام و هدیه‌انتینگ (head hunting) با هدف جذب سریع بهترین‌ها



معتبرترین نرم‌افزار مدیریت فرایندهای منابع انسانی شامل فرآیند جذب و استخدام، آموزش و توسعه (L&D) و نبض‌سنج



موسسه پژوهش‌های پیشرفته تهران (تیاس) که در بطن دانشگاه خاتم و با هدف ارتقای علمی و پژوهشی این دانشگاه بین‌المللی شکل گرفته است

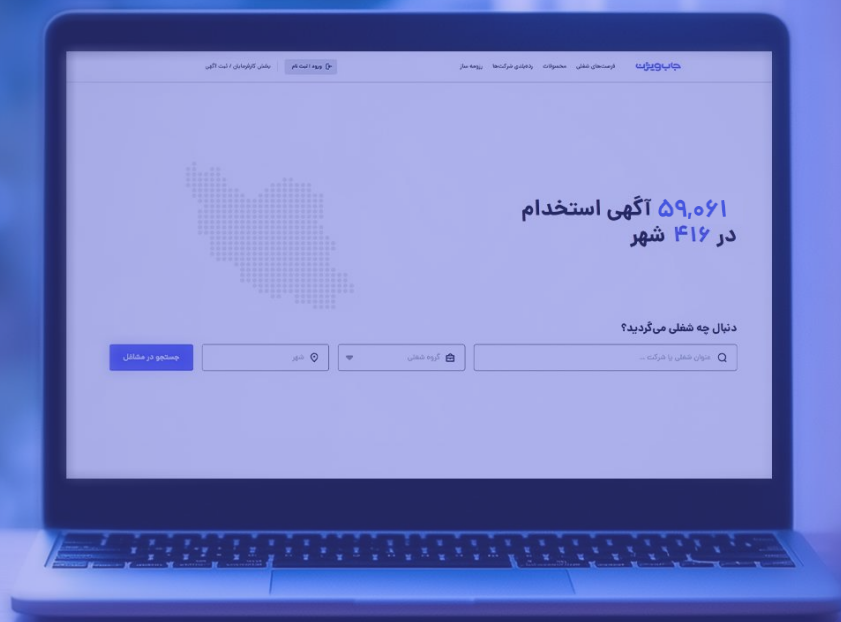
# نمایگاه کار

رویدادی چندوجهی برای ایجاد ارتباط مستقیم بین کارجو و کارفرما و ارائه موثرترین و پرمفعت‌ترین شکل از فرآیند استخدام نیروی انسانی



بزرگ‌ترین رسانه دیجیتال آموزش مجازی در ایران با هدف در دسترس قرار دادن آموزش با کیفیت بالا برای همه‌ی فارسی‌زبانان





## راه‌های ارتباطی

آدرس وبسایت: [jobvision.ir](http://jobvision.ir) 

شناسه کانال تلگرام: [t.me/jobvision](https://t.me/jobvision) 

شناسه صفحه اینستاگرام: [job-vision](https://www.instagram.com/job-vision) 

آدرس لینکدین: [www.linkedin.com/company/job-vision-ir](https://www.linkedin.com/company/job-vision-ir) 

ایمیل ارتباط با تیم تحلیل و تهیه‌کننده‌ی گزارش: [reports@jobvision.ir](mailto:reports@jobvision.ir) 

**جاب‌ویژن**